

**PROCURADURÍA ESTATAL DE
PROTECCIÓN AL MEDIO AMBIENTE Y
DESARROLLO URBANO.**

Estados Presupuestales Dictaminados al
31 de diciembre de 2023



**PROCURADURÍA ESTATAL DE PROTECCIÓN
AL MEDIO AMBIENTE Y DESARROLLO
URBANO**

Estados Financieros Dictaminados al 31 de diciembre de 2023.

ÍNDICE

- 1) Opinión independiente
- 2) Estado de Actividades;
- 3) Estado de Situación Financiera;
- 4) Estado de Variación en la Hacienda Pública;
- 5) Estado de Cambios en la Situación Financiera;
- 6) Estado de Flujo de Efectivo;
- 7) Informe sobre pasivos contingentes;
- 8) Las notas a los estados financieros;
- 9) Estado Analítico del Activo.
- 10) Estado Analítico de la Deuda y Otros Pasivos.
- 11) Anexos:
 - a) Relación de Bienes muebles que componen el patrimonio.
 - b) Relación de Bienes inmuebles que componen el patrimonio.
 - c) Relación de cuentas bancarias productivas específicas.
 - d) Relación de esquemas bursátiles.
 - e) Coberturas financieras.
 - f) Participación del Poder Ejecutivo del Estado de Querétaro en el Patrimonio del Ente Público.



H. Consejo Directivo de la Procuraduría Estatal de Protección al Medio Ambiente y Desarrollo Urbano

Opinión.

Hemos auditado los estados financieros de la Procuraduría Estatal de Protección al Medio Ambiente y Desarrollo Urbano, que comprenden el Estado de Situación Financiera al 31 de diciembre de 2023, el Estado de Actividades, Estado de Variación en la Hacienda Pública, Estado de Cambios en la Situación Financiera, Estado de Flujo de Efectivo, Informe sobre Pasivos Contingentes, las Notas a los Estados Financieros, Estado Analítico del Activo, Estado Analítico de la Deuda y Otros Pasivos y los siguientes Anexos: Relación de Bienes Muebles que componen el Patrimonio, Relación de Bienes Inmuebles que componen el Patrimonio, Relación de Cuentas Bancarias Productivas Específicas, Relación de Esquemas Bursátiles, Coberturas Financieras y Participación del Poder Ejecutivo del Estado de Querétaro en el Patrimonio del Ente Público, por el ejercicio del 1 de enero al 31 de diciembre de 2023.

En nuestra opinión, los estados financieros adjuntos, presentan fielmente en todos los aspectos materiales, la situación financiera de la Procuraduría Estatal de Protección al Medio Ambiente y Desarrollo Urbano, al 31 de diciembre de 2023, así como sus resultados y flujos de efectivo correspondientes al ejercicio terminado en dicha fecha, de conformidad con las disposiciones en materia de información financiera que se establecen en la Ley General de Contabilidad Gubernamental y en la normatividad emitida por el Consejo Nacional de Armonización Contable (CONAC) y demás disposiciones legales aplicables.

Fundamento de la opinión

Hemos llevado a cabo nuestra auditoría de conformidad con las Normas Internacionales de Auditoría, que son consistentes con los principios fundamentales de las Normas Profesionales de Auditoría del Sistema Nacional de Fiscalización. Somos independientes de la Procuraduría Estatal de Protección al Medio Ambiente y Desarrollo Urbano de conformidad con el Código de Ética Profesional de la Asociación Mexicana de Contadores Públicos Colegio Profesional Veracruz Centro, A.C.; junto con los requerimientos de ética que son aplicables a nuestra auditoría de los estados financieros.



Base de preparación contable y utilización de este informe

Llamamos la atención sobre lo manifestado en el numeral 4 de las Notas de la Gestión Administrativa de las Notas a los Estados Financieros adjuntos en la que se describen las bases contables utilizadas para la preparación de los mismos. Dichos estados financieros fueron preparados para cumplir con los requerimientos normativos gubernamentales a que está sujeta la Procuraduría Estatal de Protección al Medio Ambiente y Desarrollo Urbano. Consecuentemente, éstos pueden no ser apropiados para otra finalidad. Nuestra opinión no se modifica por esta cuestión.

Responsabilidades del Ente Público en relación con los estados financieros

El Ente Público es responsable de la preparación de los estados financieros, programáticos, contables y presupuestarios adjuntos de conformidad con las disposiciones en materia de información financiera establecidas en la Ley General de Contabilidad Gubernamental, en las Normas y Metodología para la Emisión de la Información Financiera y Estructura de los Estados Financieros Básicos del Ente Público y Características de sus Notas emitidas por el Consejo Nacional de Armonización Contable (CONAC) y del control interno que consideró necesario para permitir la preparación de estados financieros libres de incorrección material debida a fraude o error.

En la preparación de los estados financieros, la administración es responsable de la valoración de la capacidad del ente para continuar operando como un ente en funcionamiento, revelando, en su caso, las cuestiones relativas al ente en funcionamiento y utilizando las bases contables aplicables a un ente en funcionamiento, a menos que la administración tenga la intención de liquidar el ente o cesar sus operaciones, o bien no exista una alternativa realista.

Los encargados del gobierno del ente son responsables de la supervisión del proceso de información financiera del ente.

Responsabilidades del auditor en relación con la auditoría de los estados financieros

Nuestros objetivos son obtener una seguridad razonable sobre si los estados financieros, en su conjunto, se encuentran libres de incorrección material, debido a fraude o error, y emitir un informe de auditoría que contiene nuestra opinión. Seguridad razonable es un alto nivel de seguridad, pero no es una garantía, de que una auditoría realizada de conformidad con las Normas Internacionales de Auditoría siempre detecte una incorrección material cuando existe. Las incorrecciones pueden deberse a fraude o error y son consideradas materiales si

individualmente, o en su conjunto, puede preverse razonablemente que influyan en las decisiones económicas que los usuarios hacen basándose en los estados financieros.

Como parte de una auditoría de conformidad con las Normas Internacionales de Auditoría, aplicamos nuestro juicio profesional y mantuvimos una actitud de escepticismo profesional durante toda la auditoría. También:

- Identificamos y evaluamos los riesgos de incorrección material en los estados financieros, debida a fraude o error, diseñamos y aplicamos los procedimientos de auditoría para responder a esos riesgos y obtener evidencia de auditoría suficiente y apropiada para obtener una base para nuestra opinión. El riesgo de no detectar una incorrección material debida a fraude es mayor que en el caso de una incorrección material, ya que el fraude puede implicar colusión, falsificación, manifestaciones intencionalmente erróneas, omisiones intencionales o la anulación del control interno.
- Obtenemos conocimiento del control interno importante para la auditoría con el fin de diseñar los procedimientos de auditoría que consideramos adecuados en las circunstancias, y no con la finalidad de expresar una opinión sobre la eficacia del control interno del ente.
- Evaluamos lo apropiado de las políticas contables utilizadas y la razonabilidad de las estimaciones contables, así como las revelaciones hechas por la administración del ente.
- Concluimos sobre lo apropiado del uso de la administración de las bases contables aplicables a un ente en funcionamiento y, con base en la evidencia de auditoría obtenida, concluimos sobre si existe o no una incertidumbre importante relacionada con eventos o con condiciones que pueden originar dudas significativas sobre la capacidad del ente para continuar como ente en funcionamiento. Si concluimos que existe una incertidumbre importante, se nos requiere que llamemos la atención en nuestro informe de auditoría sobre la correspondiente información revelada en los estados financieros o, si dicha revelación es insuficiente, que expresemos una opinión modificada. Nuestras conclusiones se basan en la evidencia de auditoría obtenida hasta la fecha de mi nuestro informe. Sin embargo, hechos o condiciones futuros pueden ser causa de que el ente deje de ser un ente en funcionamiento.

Nos comunicamos con los responsables de la Procuraduría Estatal de Protección al Medio Ambiente y Desarrollo Urbano, para informarles, entre otras cuestiones, el alcance planeado, el momento de realización de la auditoría y los hallazgos importantes de la auditoría, así como cualquier deficiencia significativa en el control interno que se identificó durante nuestra auditoría.



C.P.C. Ricardo Barreda Vázquez
Barreda Vázquez y Asociados, S.C.

Santiago de Querétaro, Qro., a 19 de enero de 2024.

PROCURADURÍA ESTATAL DE PROTECCIÓN AL MEDIO AMBIENTE Y DESARROLLO URBANO
Estado de Actividades
Del 1 de Enero al 31 de Diciembre de 2023
(Cifras en Pesos)

Concepto	2023	2022
INGRESOS Y OTROS BENEFICIOS		
Ingresos de Gestión	2,871	2,075
Impuestos	-	-
Cuotas y Aportaciones de Seguridad Social	-	-
Contribuciones de Mejoras	-	-
Derechos	-	-
Productos	2,871	2,075
Aprovechamientos	-	-
Ingresos por Venta de Bienes y Prestación de Servicios	-	-
Participaciones, Aportaciones, Convenios, Incentivos Derivados de la Colaboración Fiscal, Fondos Distintos de Aportaciones, Transferencias, Asignaciones, Subsidios y Subvenciones, y Pensiones y Jubilaciones	12,668,514	12,202,441
Participaciones, Aportaciones, Convenios, Incentivos Derivados de la Colaboración Fiscal y Fondos	-	-
Transferencias, Asignaciones, Subsidios y Subvenciones, y Pensiones y Jubilaciones	12,668,514	12,202,441
Otros Ingresos y Beneficios	1,065,568	66,429
Ingresos Financieros	-	-
Incremento por Variación de Inventarios	-	-
Disminución del Exceso de Estimaciones por Pérdida o Deterioro u Obsolescencia	-	-
Disminución del Exceso de Provisiones	-	-
Otros Ingresos y Beneficios Varios	1,065,568	66,429
Total de Ingresos y Otros Beneficios	13,736,953	12,270,945
GASTOS Y OTRAS PÉRDIDAS		
Gastos de Funcionamiento	11,866,988	11,288,981
Servicios Personales	10,360,202	9,619,508
Materiales y Suministros	431,873	598,962
Servicios Generales	1,074,913	1,070,511
Transferencias, Asignaciones, Subsidios y Otras Ayudas	749,453	739,810
Transferencias Internas y Asignaciones al Sector Público	-	-
Transferencias al Resto del Sector Público	-	-
Subsidios y Subvenciones	-	-
Ayudas Sociales	151,182	155,131
Pensiones y Jubilaciones	598,271	584,679
Transferencias a Fideicomisos, Mandatos y Contratos Análogos	-	-
Transferencias a la Seguridad Social	-	-
Donativos	-	-
Transferencias al Exterior	-	-
Participaciones y Aportaciones	-	-
Participaciones	-	-
Aportaciones	-	-
Convenios	-	-
Intereses, Comisiones y Otros Gastos de la Deuda Pública	-	-
Intereses de la Deuda Pública	-	-
Comisiones de la Deuda Pública	-	-
Gastos de la Deuda Pública	-	-
Costo por Coberturas	-	-
Apoyos Financieros	-	-
Otros Gastos y Pérdidas Extraordinarias	344,956	357,196
Estimaciones, Depreciaciones, Deterioros, Obsolescencia y Amortizaciones	344,956	357,196
Provisiones	-	-
Disminución de Inventarios	-	-
Otros Gastos	-	-
Inversión Pública	-	-
Inversión Pública no Capitalizable	-	-
Total de Gastos y Otras Pérdidas	12,961,396	12,385,987
Resultados del Ejercicio (Ahorro/Desahorro)	775,557	115,042

Bajo protesta de decir verdad declaramos que los Estados Financieros y sus notas, son razonablemente correctos y son responsabilidad del emisor.



Lic. José Luis Peña Ríos
Procurador



Lic. Olga Yadira Rubio Rubio
Coordinadora de la Unidad de Administración

Prol. Corregidora Sur No. 25 Int. 101 Centro
Histórico Querétaro, Qro. C.P. 76000

T. 442 215 76 60 / 2 15 78 36 / 215 28 82

pepmadu@queretaro.gob.mx

www.procuraduriaambientalqueretaro.com

PROCURADURÍA ESTATAL DE PROTECCIÓN AL MEDIO AMBIENTE Y DESARROLLO URBANO
Estado de Situación Financiera
Al 31 de Diciembre de 2023
(Cifras en Pesos)

Concepto	2023	2022	Concepto	2023	2022
ACTIVO			PASIVO		
Activo Circulante			Activo Circulante		
Efectivo y Equivalentes	432,805	385,306	Cuentas por Pagar a Corto Plazo	203,241	166,978
Derechos a Recibir Efectivo o Equivalentes	1	1	Documentos por Pagar a Corto Plazo	-	-
Derechos a Recibir Bienes o Servicios	35,000	-	Porción a Corto Plazo de la Deuda Pública a Largo Plazo	-	-
Inventarios	-	-	Títulos y Valores a Corto Plazo	-	-
Almacenes	-	-	Pasivos Diferidos a Corto Plazo	-	-
Estimación por Pérdida o Deterioro de Activos Circulantes	-	-	Fondos y Bienes de Terceros en Garantía y/o Administración a Corto Plazo	-	-
Otros Activos Circulantes	-	-	Provisiones a Corto Plazo	-	-
			Otros Pasivos a Corto Plazo	-	-
Total de Activos Circulantes	467,804	385,304	Total de Pasivos Circulantes	203,241	166,978
Activo No Circulante			Activo No Circulante		
Inversiones Financieras a Largo Plazo	-	-	Cuentas por Pagar a Largo Plazo	-	-
Derechos a Recibir Efectivo o Equivalentes a Largo Plazo	-	-	Documentos por Pagar a Largo Plazo	-	-
Bienes Inmuebles, Infraestructura y Construcciones en Proceso	-	-	Deuda Pública a Largo Plazo	-	-
Bienes Muebles	5,726,362	4,652,085	Pasivos Diferidos a Largo Plazo	-	-
Activos Intangibles	1,132,188	1,132,188	Fondos y Bienes de Terceros en Garantía y/o en Administración a Largo Plazo	-	-
Depreciación, Deterioro y Amortización Acumulada de Bienes	5,379,009	5,034,054	Provisiones a Largo Plazo	-	-
Activos Diferidos	-	-			
Estimación por Pérdida o Deterioro de Activos no Circulantes	-	-	Total de Pasivos No Circulantes	-	-
Otros Activos no Circulantes	-	-			
Total de Activos No Circulantes	1,479,540	750,219	Total del Pasivo	203,241	166,978
Total del Activo	1,947,343	1,135,523	HACIENDA PÚBLICA/PATRIMONIO		
			Hacienda Pública/Patrimonio Contribuido		
			Aportaciones		
			Donaciones de Capital		
			Actualización de la Hacienda Pública /Patrimonio		
			Hacienda Pública/Patrimonio Generado	1,744,102	968,545
			Resultados del Ejercicio (Ahorro/Desahorro)	775,557	115,042
			Resultados de Ejercicios Anteriores	973,333	1,088,375
			Revalúos	-	-
			Reservas	-	-
			Rectificaciones de Resultados de Ejercicios Anteriores	4,768	4,768
			Exceso o Insuficiencia en la Actualización de la Hacienda Pública/Patrimonio	-	-
			Resultado por Posición Monetaria	-	-
			Resultado por Tenencia de Activos no Monetarios	-	-
			Total Hacienda Pública/Patrimonio	1,744,102	968,545
			Total del Pasivo y Hacienda Pública /Patrimonio	1,947,343	1,135,523

Bajo protesta de decir verdad declaramos que los Estados Financieros y sus notas, son razonablemente correctos y son responsabilidad del emisor.

Lic. José Luis Peña Ríos
Procurador

Lic. Olga Yadira Rubio Rubio
Coordinadora de la Unidad de Administración

Prol. Corregidora Sur No. 25 Int. 101 Centro
Histórico Querétaro, Qro. C.P. 76000

T. 442 215 76 60 / 2 15 78 36 / 215 28 82

pepmadu@queretaro.gob.mx

www.procuraduriaambientalqueretaro.com

PROCURADURÍA ESTATAL DE PROTECCIÓN AL MEDIO AMBIENTE Y DESARROLLO URBANO
Estado de Variación en la Hacienda Pública
Del 1 de Enero al 31 de Diciembre de 2023
(Cifras en Pesos)

Concepto	Hacienda Pública / Patrimonio Contribuido	Hacienda Pública / Patrimonio Generado de Ejercicios Anteriores	Hacienda Pública / Patrimonio Generado del Ejercicio	Exceso o Insuficiencia en la Actualización de la Hacienda Pública / Patrimonio	TOTAL
Hacienda Pública/ Patrimonio Contribuido Neto de 2022	-	-	-	-	-
Aportaciones	-	-	-	-	-
Donaciones de Capital	-	-	-	-	-
Actualización de la Hacienda Pública/Patrimonio	-	-	-	-	-
Hacienda Pública/Patrimonio Generado Neto de 2022	-	1,083,587	115,042	-	968,545
Resultados del Ejercicio (Ahorro/Desahorro)	-	-	115,042	-	115,042
Resultados de Ejercicios Anteriores	-	1,088,375	-	-	1,088,375
Revalúos	-	-	-	-	-
Reservas	-	-	-	-	-
Rectificaciones de Resultados de Ejercicios Anteriores	-	4,788	-	-	4,788
Exceso o Insuficiencia en la Actualización de la Hacienda Pública/Patrimonio Neto de 2022	-	-	-	-	-
Resultado por Posición Monetaria	-	-	-	-	-
Resultado por Tenencia de Activos no Monetarios	-	-	-	-	-
Hacienda Pública/Patrimonio Neto Final de 2022	-	1,083,587	115,042	-	968,545
Cambios en la Hacienda Pública/Patrimonio Contribuido Neto de 2023	-	-	-	-	-
Aportaciones	-	-	-	-	-
Donaciones de Capital	-	-	-	-	-
Actualización de la Hacienda Pública/Patrimonio	-	-	-	-	-
Variaciones de la Hacienda Pública/Patrimonio Generado Neto de 2023	-	115,042	890,598	-	775,557
Resultados del Ejercicio (Ahorro/Desahorro)	-	-	775,557	-	775,557
Resultados de Ejercicios Anteriores	-	115,042	115,042	-	-
Revalúos	-	-	-	-	-
Reservas	-	-	-	-	-
Rectificaciones de Resultados de Ejercicios Anteriores	-	-	-	-	-
Cambios en el Exceso o Insuficiencia en la Actualización de la Hacienda Pública/Patrimonio Neto de 2023	-	-	-	-	-
Resultado por Posición Monetaria	-	-	-	-	-
Resultado por Tenencia de Activos no Monetarios	-	-	-	-	-
Hacienda Pública/Patrimonio Neto Final de 2023	-	968,545	775,557	-	1,744,102

Bajo protesta de decir verdad declaramos que los Estados Financieros y sus notas, son razonablemente correctos y son responsabilidad del emisor.

Lic. José Luis Peña Ríos
Procurador

Lic. Olga Yadira Rubio Rubio
Coordinadora de la Unidad de Administración

Prol. Corregidora Sur No. 25 Int. 101 Centro
Histórico Querétaro, Qro. C.P. 76000

T. 442 215 76 60 / 2 15 78 36 / 215 28 82

pepmadu@queretaro.gob.mx

www.procuraduriaambientalqueretaro.com

PROCURADURÍA ESTATAL DE PROTECCIÓN AL MEDIO AMBIENTE Y DESARROLLO URBANO
Estado de Cambios en la Situación Financiera
Del 1 de Enero al 31 de Diciembre de 2023
(Cifras en Pesos)

Concepto	Origen	Aplicación
ACTIVO	344,956	1,156,776
Activo Circulante		82,500
Efectivo y Equivalentes	-	47,500
Derechos a Recibir Efectivo o Equivalentes	-	-
Derechos a Recibir Bienes o Servicios	-	35,000
Inventarios	-	-
Almacenes	-	-
Estimación por Pérdida o Deterioro de Activos Circulantes	-	-
Otros Activos Circulantes	-	-
Activo No Circulante	344,956	1,074,277
Inversiones Financieras a Largo Plazo	-	-
Derechos a Recibir Efectivo o Equivalentes a Largo Plazo	-	-
Bienes Inmuebles, Infraestructura y Construcciones en Proceso	-	-
Bienes Muebles		1,074,277
Activos Intangibles	-	-
Depreciación, Deterioro y Amortización Acumulada de Bienes	344,956	-
Activos Diferidos	-	-
Estimación por Pérdida o Deterioro de Activos no Circulantes	-	-
Otros Activos no Circulantes	-	-
PASIVO	36,264	
Pasivo Circulante	36,264	
Cuentas por Pagar a Corto Plazo	36,264	-
Documentos por Pagar a Corto Plazo	-	-
Porción a Corto Plazo de la Deuda Pública a Largo Plazo	-	-
Títulos y Valores a Corto Plazo	-	-
Pasivos Diferidos a Corto Plazo	-	-
Fondos y Bienes de Terceros en Garantía y/o Administración a Corto Plazo	-	-
Provisiones a Corto Plazo	-	-
Otros Pasivos a Corto Plazo	-	-
Pasivo No Circulante		
Cuentas por Pagar a Largo Plazo	-	-
Documentos por Pagar a Largo Plazo	-	-
Deuda Pública a Largo Plazo	-	-
Pasivos Diferidos a Largo Plazo	-	-
Fondos y Bienes de Terceros en Garantía y/o en Administración a Largo Plazo	-	-
Provisiones a Largo Plazo	-	-
HACIENDA PÚBLICA/PATRIMONIO	890,598	115,042
Hacienda Pública/Patrimonio Contribuido		
Aportaciones	-	-
Donaciones de Capital	-	-
Actualización de la Hacienda Pública/Patrimonio	-	-
Hacienda Pública/Patrimonio Generado	890,598	115,042
Resultados del Ejercicio (Ahorro/Desahorro)	890,598	-
Resultados de Ejercicios Anteriores	-	115,042
Revalúos	-	-
Reservas	-	-
Rectificaciones de Resultados de Ejercicios Anteriores	-	-
Exceso o Insuficiencia en la Actualización de la Hacienda Pública/Patrimonio		
Resultado por Posición Monetaria	-	-
Resultado por Tenencia de Activos no Monetarios	-	-

Bajo protesta de veracidad declaramos que los Estados Financieros y sus notas, son razonablemente correctos y son responsabilidad del emisor.

Lic. José Luis Peña Ríos
Procurador

Lic. Olga Yadira Rubio Rubio
Coordinadora de la Unidad de Administración

Prol. Corregidora Sur No. 25 Int. 101 Centro
Histórico Querétaro, Qro. C.P. 76000

T. 442 215 76 60 / 2 15 78 36 / 215 28 82

pepmadu@queretaro.gob.mx

www.procuraduriaambientalqueretaro.com

PROCURADURÍA ESTATAL DE PROTECCIÓN AL MEDIO AMBIENTE Y DESARROLLO URBANO
Estado de Flujos de Efectivo
Del 1 de Enero al 31 de Diciembre de 2023 y 2022
(Cifras en Pesos)

	2023	2022
Flujos de Efectivo de las Actividades de Operación		
Origen	13,736,953	12,270,945
Impuestos	-	-
Cuotas y Aportaciones de Seguridad Social	-	-
Contribuciones de Mejoras	-	-
Derechos	-	-
Productos	2,871	2,075
Aprovechamientos	-	-
Ingresos por Venta de Bienes y Prestación de Servicios	1,065,568	66,429
Participaciones, Aportaciones, Convenios, Incentivos Derivados de la Colaboración Fiscal y Fondos Distintos de Aportaciones	-	-
Transferencias, Asignaciones, Subsidios y Subvenciones, y Pensiones y Jubilaciones	12,668,514	12,202,441
Otros Orígenes de Operación	-	-
Aplicación	12,615,177	12,076,186
Servicios Personales	10,226,510	9,619,508
Materiales y Suministros	431,873	598,962
Servicios Generales	1,027,712	1,035,953
Transferencias Internas y Asignaciones al Sector Público	-	-
Transferencias al Resto del Sector Público	-	-
Subsidios y Subvenciones	-	-
Ayudas Sociales	151,182	155,131
Pensiones y Jubilaciones	598,271	594,679
Transferencias a Fideicomisos, Mandatos y Contratos Análogos	-	-
Transferencias a la Seguridad Social	-	-
Donativos	-	-
Transferencias al Exterior	-	-
Participaciones	-	-
Aportaciones	-	-
Convenios	-	-
Otras Aplicaciones de Operación	179,629	81,953
Flujos Netos de Efectivo por Actividades de Operación	1,121,776	194,759
Flujos de Efectivo de las Actividades de Inversión		
Origen	-	-
Bienes Inmuebles, Infraestructura y Construcciones en Proceso	-	-
Bienes Muebles	-	-
Otros Orígenes de Inversión	-	-
Aplicación	1,074,277	232,425
Bienes Inmuebles, Infraestructura y Construcciones en Proceso	-	-
Bienes Muebles	1,074,277	232,425
Otras Aplicaciones de Inversión	-	-
Flujos Netos de Efectivo por Actividades de Inversión	1,074,277	232,425
Flujos de Efectivo de las Actividades de Financiamiento		
Origen	-	-
Endeudamiento Neto	-	-
Interno	-	-
Externo	-	-
Otros Orígenes de Financiamiento	-	-
Aplicación	-	-
Servicios de la Deuda	-	-
Interno	-	-
Externo	-	-
Otras Aplicaciones de Financiamiento	-	-
Flujos Netos de Efectivo por Actividades de Financiamiento	-	-
Incremento/Disminución Neta en el Efectivo y Equivalentes al Efectivo	47,500	37,666
Efectivo y Equivalentes al Efectivo al Inicio del Ejercicio	385,306	422,972
Efectivo y Equivalentes al Efectivo al Final del Ejercicio	432,805	385,306

Lic. José Luis Peña Ríos
Procurador

Lic. Olga Yadira Rubio Rubio
Coordinadora de la Unidad de Administración

Prol. Corregidora Sur No. 25 Int. 101 Centro
Histórico Querétaro, Qro. C.P. 76000

T. 442 215 76 60 / 2 15 78 36 / 215 28 82

pepmadu@queretaro.gob.mx

www.procuradurlaambientalqueretaro.com

PROCURADURÍA ESTATAL DE PROTECCIÓN AL MEDIO AMBIENTE Y DESARROLLO URBANO
Informe sobre Pasivos Contingentes
Del 1 de Enero al 31 de Diciembre de 2023
(Cifras en Pesos)

En cumplimiento a lo dispuesto en los artículos 46, Fracción I, Inciso f) y 52 de la Ley General de Contabilidad Gubernamental y de conformidad con lo establecido en el Capítulo VII, Numeral II, Inciso h) del Manual de Contabilidad Gubernamental emitido por el CONAC, el Ente Público informa lo siguiente:

Cuenta	Concepto	Importe				
PROCURADURÍA ESTATAL DE PROTECCIÓN AL MEDIO AMBIENTE Y DESARROLLO URBANO (a)						
Informe sobre Estudios Actuariales - LDF						
		Pensiones y jubilaciones	Salud	Riesgos de trabajo	Invalidez y vida	Otras prestaciones sociales
Tipo de Sistema						
Prestación laboral o Fondo general para trabajadores del estado o municipio		Prestación Laboral				
Beneficio definido, Contribución definida o Mixto		Beneficiario Definido				
Población afiliada						
Activos		16.00				
Edad máxima		61.00				
Edad mínima		26.32				
Edad promedio		40.09				
Pensionados y Jubilados		1.00				
Edad máxima		60.66				
Edad mínima		60.66				
Edad promedio		60.66				
Beneficiarios						
Promedio de años de servicio (trabajadores activos)		7.83				
Aportación individual al plan de pensión como % del salario		0.00				
Aportación del ente público al plan de pensión como % del salario		100%				
Crecimiento esperado de los pensionados y jubilados (como %)		11%				
Crecimiento esperado de los activos (como %)		0%				
Edad de Jubilación o Pensión		58.69				
Esperanza de vida		74.50				
Ingresos del Fondo						
Ingresos Anuales al Fondo de Pensiones						
Nómina anual						
Activos		4,775,939.83				
Pensionados y Jubilados		460,099.50				
Beneficiarios de Pensionados y Jubilados		0.00				
Monto mensual por pensión						
Máximo		31,731.00				
Mínimo		31,731.00				
Promedio		31,731.00				
Monto de la reserva		460,099.50				
Valor presente de las obligaciones						
Pensiones y Jubilaciones en curso de pago		460,099.50				
Generación actual		39,577,633.74				
Generaciones futuras		54,317,536.78				
Valor presente de las contribuciones asociadas a los sueldos futuros de cotización X%						
Generación actual		828.69%				
Generaciones futuras		368.51%				
Valor presente de aportaciones futuras						
Generación actual		13,302,374.62				
Generaciones futuras		19,889,918.89				
Otros Ingresos						
Déficit/superávit actuarial						
Generación actual		6,587,544.27				
Generaciones futuras		19,889,918.89				
Periodo de suficiencia		13.52				
Año de descapitalización		2052				
Tasa de rendimiento		7.19%				
Estudio actuarial						
Año de elaboración del estudio actuarial		2021				
Empresa que elaboró el estudio actuarial		JR VALUACIONES ACTUARIALES, SC				

Nota: Conforme a los resultados de la valuación actuarial de los pasivos laborales de esta Procuraduría emitidos en diciembre del 2021 por la firma JR - VALUACIONES ACTUARIALES, SC, se determinó un pasivo por la cantidad de \$54,317,536.78.

TOTAL

Bajo protesta de juramento declaramos que los Estados Financieros y sus notas, son razonablemente correctos y son responsabilidad del emisor.

Lic. José Luis Peña Ríos
Procurador

Lic. Olga Yadira Rubio Rubio
Coordinadora de la Unidad de Administración

ProL. Corregidora Sur No. 25 Int. 101 Centro
Histórico Querétaro, Qro. C.P. 76000

T. 442 215 76 60 / 2 15 78 36 / 215 28 82

pepmadu@queretaro.gob.mx

www.procuraduriaambientalqueretaro.com

NOTAS A LOS ESTADOS FINANCIEROS DE LA PROCURADURÍA ESTATAL DE PROTECCIÓN AL MEDIO AMBIENTE Y DESARROLLO URBANO COMPRENDIDO AL 31 DE DICIEMBRE 2023, LA UNIDAD MONETARIA EN QUE ESTÁN EXPRESADAS LAS CIFRAS (PESOS).

I) NOTAS A LOS ESTADOS FINANCIEROS

Las notas a los estados financieros son explicaciones que amplían el origen y significado de los datos y cifras que se presentan en los Estados Financieros, proporcionando información acerca de la Procuraduría Estatal de Protección al Medio Ambiente y Desarrollo Urbano, sus transacciones y otros eventos que lo han afectado o podrían afectar económicamente, las cuales son parte integrante de los mismos, teniendo presente los postulados de revelación suficiente e importancia relativa.

Su objetivo es revelar y proporcionar información adicional que no se presenta en los Estados Financieros, pero que es relevante para la comprensión de alguno de ellos. Lo anterior para dar cumplimiento a los artículos 46, fracción I, inciso g), 47, 48 y 49 de la Ley General de Contabilidad Gubernamental (LGCG).

A continuación, se presentan los tres tipos de notas que acompañan a los Estados Financieros, a saber:

- a) Notas de gestión administrativa,
- b) Notas de desglose, y
- c) Notas de memoria (cuentas de orden).

a) NOTAS DE GESTIÓN ADMINISTRATIVA

Estas Notas tienen como objetivo la revelación del contexto y de los aspectos económico-financieros más relevantes que influyeron en las decisiones del período, y que deberán ser considerados en la elaboración de los estados financieros para la mayor comprensión de los mismos y sus particularidades.

De esta manera, se informan y explican las condiciones relacionadas con la información financiera de cada período de gestión; además, de exponer aquellas políticas que podrían afectar la toma de decisiones en períodos posteriores.

Las presentes notas tienen como objetivo revelar los aspectos económicos y financieros que se presentaron durante este ejercicio fiscal, los cuales son considerados para la elaboración de los Estados Financieros. La Procuraduría Estatal de Protección al Medio Ambiente y Desarrollo Urbano es un organismo con personalidad jurídica y patrimonio propio, por lo que se ha encargado de cumplir con los objetivos para el que fue creado. Su operación se ubica en el sector de Protección Ambiental, y elabora su Programa Operativo Anual, en el cual se enmarcan las funciones de la Procuraduría.

1. Autorización e Historia

Se informará sobre:

- a) Fecha de creación del ente público.
- b) Principales cambios en su estructura.

Con fecha 31 de mayo de 2012 se publicó en el Periódico Oficial del Gobierno del Estado de Querétaro "La Sombra de Arteaga" el Código Urbano del Estado de Querétaro, creando en su artículo 118 la Procuraduría Estatal de Protección al Medio Ambiente y Desarrollo Urbano PEPMADU como un organismo público descentralizado, con personalidad jurídica y

patrimonio propio, sectorizado al Poder Ejecutivo del Estado de Querétaro. La Procuraduría Estatal de Protección al Medio Ambiente y Desarrollo Urbano, durante el ejercicio que nos ocupa no tuvo cambios en su estructura.

2. Panorama Económico y Financiero

Se informará sobre las principales condiciones económico-financieras bajo las cuales el ente público estuvo operando; y las cuales influyeron en la toma de decisiones de la administración; tanto a nivel local como federal.

Pese al entorno nacional en materia económica con situaciones como el alza de las gasolinas y una inflación mayor al 5 %, a través de una correcta planeación, esta situación no impactó el que hacer de la Procuraduría, ya que a mediante del Programa de Inspección y vigilancia, se focalizaron las inspecciones en los sitios en que hay mayor incidencia de ilícitos ambientales ponderando las zonas de igual manera en coordinación con el área jurídica se establecieron rutas para llevar a cabo las notificaciones de una utilizando de esta manera los recursos de manera eficiente.

3. Organización y Objeto Social

Se informará sobre:

- a) Objeto social.
- b) Principal actividad.
- c) Ejercicio fiscal.
- d) Régimen jurídico.
- e) Consideraciones fiscales del ente: revelar el tipo de contribuciones que esté obligado a pagar o retener.
- f) Estructura organizacional básica.
- g) Fideicomisos de los cuales es fideicomitente o fideicomisario, y contratos análogos, incluyendo mandatos de los cuales es parte.

a) Objeto social.

El objeto social de este organismo es el establecido por el artículo 118 del Código Urbano del Estado de Querétaro: recibir y canalizar ante las autoridades competentes, las quejas y denuncias de la ciudadanía por la inobservancia de la normatividad aplicable en el Estado, en materia de desarrollo urbano, ordenamiento del territorio, en cualquiera de los tres órdenes de gobierno, así como vigilar y proteger el medio ambiente en la Entidad y, en su caso, aplicar las sanciones correspondientes, conforme a sus atribuciones.

b) Principal actividad.

De conformidad con el artículo 120 del Código, la Procuraduría tendrá las siguientes atribuciones:

I. En materia de protección y vigilancia del desarrollo urbano:

- a) Prestar servicios de asesoría a los ciudadanos y autoridades municipales, que requieran y le soliciten apoyo en asuntos relativos a la aplicación del presente Código y de los programas de desarrollo urbano.
- b) Encausar ante las autoridades competentes, las quejas y denuncias ciudadanas en materia de ordenamiento territorial y desarrollo urbano, y darle el seguimiento correspondiente.
- c) Emitir recomendaciones a las autoridades estatales y municipales, en materia de ordenamiento territorial y desarrollo urbano, a fin de mejorar y eficientar los programas de desarrollo urbano.
- d) Solicitar a las autoridades estatales y municipales información relativa a la expedición y revisión de los programas de desarrollo urbano previstos en este Código.

- e) Vigilar que se cumplan y observen debidamente las disposiciones que ordenen y regulen el desarrollo urbano en la Entidad.
- f) Organizar, desarrollar y promover actividades de investigación en materia de desarrollo urbano.
- g) Realizar investigaciones y establecer mecanismos de difusión y comunicación con toda clase de instituciones públicas y privadas, para el mejor cumplimiento de sus atribuciones.
- h) Promover la capacitación de servidores públicos, peritos, directores responsables y de la ciudadanía en general, interesados en participar en la vigilancia y protección del desarrollo urbano.
- i) Participar en los procesos de consulta que convoquen las autoridades, para elaborar, evaluar y revisar los programas de desarrollo urbano.
- j) Promover la participación de la sociedad en los procesos de consulta que se convoquen en materia de desarrollo urbano.
- k) Ejecutar las acciones preventivas necesarias para la preservación, conservación y ampliación del patrimonio cultural edificado en el Estado.
- l) Denunciar ante el Ministerio Público los actos y hechos que contravengan las disposiciones señaladas en el Código Penal para el Estado de Querétaro, en materia de delitos en contra del Desarrollo Urbano; y

II. En materia de vigilancia y protección del Medio Ambiente:

- a) Vigilar, proteger y evaluar, en el ámbito de su competencia, el cumplimiento de la legislación ambiental, la prevención y control de la contaminación, el impacto, adaptación y mitigación en materia de cambio climático; así como la restauración, preservación y protección de los recursos naturales de competencia estatal, sus ecosistemas y áreas naturales protegidas; con base en los ordenamientos ecológicos, políticos y lineamientos administrativos aplicables.
- b) En coordinación con la Comisión Estatal de Aguas y los Municipios, controlar y mitigar la contaminación hidrológica y vigilar el uso correcto de aguas residuales.
- c) Recibir, investigar y atender las denuncias presentadas por posibles violaciones a las normas ambientales en el Estado y en su caso, canalizar aquellas que sean competencia de otras autoridades.
- d) Ordenar y practicar visitas de inspección, a fin de comprobar el cumplimiento de las disposiciones normativas en materia ambiental y evitar la ejecución de acciones generen daños al medio ambiente.
- e) Fungir como órgano asesor en materia ambiental de las autoridades estatales y municipales competentes, para el debido cumplimiento de la normatividad ambiental.
- f) Iniciar, integrar y resolver, los procedimientos administrativos relacionados con el ejercicio de sus atribuciones.
- g) Dictar las medidas preventivas y de seguridad que sean necesarias para proteger y preservar el medio ambiente en el Estado e imponer las sanciones procedentes por violaciones e infracciones a las normas ambientales, en los términos de las disposiciones jurídicas aplicables.
- h) En el ámbito de su competencia, realizar las investigaciones y acciones necesarias para determinar la existencia de infracciones y violaciones a la normatividad ambiental.
- i) Hacer del conocimiento del Ministerio Público o de las autoridades, federales, estatales o municipales competentes, según corresponda, la existencia de actos, hechos u omisiones que impliquen la comisión de delitos, violaciones o infracciones en perjuicio del medio ambiente.

- j) Participar, en coordinación con las demás autoridades competentes, en la atención de contingencias y emergencias ambientales.
 - k) Suspender y clausurar las actividades y obras que pongan en peligro el medio ambiente y, en su caso, solicitar a las autoridades competentes, la revocación y cancelación de licencias, permisos y autorizaciones de construcción y cambios de uso de suelo, cuando sean contrarios a las disposiciones aplicables en materia ambiental.
 - l) A petición de la Procuraduría General de Justicia o del Ministerio Público Federal, coadyuvar en el desarrollo de investigaciones y elaboración de dictámenes periciales en materia ambiental; y
 - m) Las demás que expresamente le asignen en materia protección al medio ambiente otras disposiciones aplicables.
- III. Celebrar convenios, contratos y demás actos jurídicos, con autoridades federales, estatales o municipales, así como con particulares, que sean necesarios para el ejercicio de sus atribuciones;
- IV. Administrar su patrimonio y destinar los recursos que le sean asignados para el cumplimiento de su objeto;
- V. Elaborar su Reglamento Interior, así como los manuales y demás instrumentos administrativos necesarios para el cumplimiento de sus atribuciones, así como remitirlos para su aprobación y emisión al titular del Poder Ejecutivo, a través de la Secretaría de Gobierno;
- VI. Proponer al Gobernador del Estado, a través de la Secretaría de Finanzas del Poder Ejecutivo, su proyecto de Presupuesto Anual de Egresos;
- VII. Instrumentar programas de capacitación, actualización y profesionalización del personal que esté a su cargo; y
- VIII. Las demás que expresamente le asignen en materia urbana y ambiental otras disposiciones aplicables.

- c) El ejercicio fiscal por el que se rinde cuenta es el correspondiente al año 2023.
- d) El régimen jurídico que le corresponde es el de Organismo descentralizado con personalidad jurídica y patrimonio propio.
- e) Consideraciones fiscales del ente: revelar el tipo de contribuciones que esté obligado a pagar o retener.

Consideraciones Fiscales del Ente.

- o Impuesto sobre la renta (ISR). La Procuraduría se encuentra dentro del Régimen Fiscal del Título III de la Ley del Impuesto Sobre la Renta (ISR), que regula a las personas morales con fines no lucrativos. Se encuentra obligado a retener y enterar el impuesto y exigir la documentación que reúna los requisitos fiscales por los pagos a terceros.
 - o Otras contribuciones. La Procuraduría está obligada a retener y enterar el impuesto sobre la renta derivado de honorarios a personas físicas, así como los impuestos correspondientes a sueldos y salarios de funcionarios, personal de confianza y sindicalizados como son: retención de ISR sobre sueldos y salarios, e ISR retenciones por asimilados a salarios.
- f) Estructura organizacional básica.

El 8 de octubre de 2012 se publicó en el Periódico Oficial del Gobierno del Estado de Querétaro "La Sombra de Arteaga" el Reglamento de la Procuraduría Estatal de Protección al Medio Ambiente y Desarrollo Urbano, mencionando en su artículo 5 la siguiente estructura administrativa:

- I. Un Consejo Directivo;
- II. Un Procurador;
- III. Cuatro Unidades administrativas, que serán:
 - a) Unidad de Asuntos Jurídicos;
 - b) Unidad de Inspección y Vigilancia;
 - c) Unidad de Investigación y Estudios Técnicos, y
 - d) Unidad de Administración.
- IV. Un Órgano Interno de Control.

Y en su artículo 6 que la "Procuraduría contará además, con las áreas administrativas y recursos materiales, financieros y humanos necesarios para el cumplimiento de sus atribuciones, de acuerdo al presupuesto que se le haya asignado".

Respecto de la estructura del organismo básica es la siguiente:

- 1.0 Procurador
- 1.1 Oficina del Procurador
- 1.2 Unidad de asuntos Jurídicos
- 1.3 Unidad de Inspección y Vigilancia
 - 1.3.1 Supervisor de Atención a denuncias e Inspección
 - 1.3.2 Supervisor de Auditoría Ambiental
- 1.4 Unidad de Investigación y Estudios Técnicos
- 1.5 Unidad de Administración.

- g) La Procuraduría no desempeña funciones de fideicomisario o fideicomitente.

4. Bases de Preparación de los Estados Financieros

Se informará sobre:

- a) Si se ha observado la normatividad emitida por el CONAC y las disposiciones legales aplicables.
- b) La normatividad aplicada para el reconocimiento, valuación y revelación de los diferentes rubros de la información financiera, así como las bases de medición utilizadas para la elaboración de los estados financieros; por ejemplo: costo histórico, valor de realización, valor razonable, valor de recuperación o cualquier otro método empleado y los criterios de aplicación de los mismos.
- c) Postulados básicos de Contabilidad Gubernamental (PBCG).
- d) Normatividad supletoria. En caso de emplear varios grupos de normatividades (normatividades supletorias), deberá realizar la justificación razonable correspondiente, su alineación con los PBCG y a las características cualitativas asociadas descritas en el Marco Conceptual de Contabilidad Gubernamental (MCCG) y sus modificaciones.
- e) Para las entidades que por primera vez estén implementando la base de devengado de acuerdo a la Ley de Contabilidad, deberán:
 - Revelar las nuevas políticas de reconocimiento;
 - Su plan de implementación;
 - Revelar los cambios en las políticas, la clasificación y medición de las mismas, así como su impacto en la información financiera, y

- Presentar los últimos estados financieros con la normatividad anteriormente utilizada con las nuevas políticas para fines de comparación en la transición a la base de devengado.
- a. Para la preparación de los presentes Estados Financieros, se han elaborado en apego a la normatividad y lineamientos vigentes, emitidos a la fecha por el Consejo Nacional de Armonización Contable (CONAC).
- b. En cuanto a la normatividad aplicada para el reconocimiento, valuación y revelación de los diferentes rubros de la información financiera, así como la base de medición utilizada para la elaboración de los Estados Financieros se aplica el de costos históricos.
- c. En lo referente a los postulados básicos, se apega a los de la Ley de General de Contabilidad Gubernamental, éstos han sido el sustento técnico del registro de las operaciones, la elaboración y presentación de los estados financieros, con la finalidad de uniformar los métodos, procedimientos y prácticas contables, que dan sustento a la configuración del Sistema de Contabilidad Gubernamental de la procuraduría.
- d. Para el caso del presente Informe la Procuraduría no se ha aplicado alguna Normatividad Supletoria.
- e. Para la Procuraduría no es que por primera vez esté implementando la base devengada de acuerdo a la Ley de Contabilidad.

5. Políticas de Contabilidad Significativas

Son los principios, bases, reglas y procedimientos específicos adoptados por el ente público en la elaboración y presentación de sus estados financieros.

El ente público seleccionará y aplicará sus políticas contables de manera congruente para transacciones, otros eventos y condiciones que sean similares.

Se informará sobre:

- a. Atendiendo a lo estipulado en las "Reglas Específicas de Registro y Valoración del Patrimonio" en las cuales refieren que a Efectos de la inflación, establece dos entornos económicos: "inflacionario" y "no inflacionario", cuando la inflación acumulada en los tres ejercicios anteriores sea igual o mayor al 100% (entorno económico "inflacionario") se deberán reconocer los efectos de la inflación en la información financiera., es por ello que no ha excedido del tal porcentaje, por lo cual no se ha realizado actualización alguna en ningún rubro del activo, pasivo y hacienda pública.
- b. Informar sobre la realización de operaciones en el extranjero y de sus efectos en la información financiera gubernamental: La Procuraduría no ha efectuado operaciones en el extranjero y no ha tenido efecto alguno en la información financiera gubernamental.
- c. Así mismo no existen acciones de Compañías subsidiarias no consolidadas y asociadas.
- d. La Procuraduría no cuenta con Inventarios ya que no se tiene una actividad comercial, por lo que no existe Sistema y método de valuación de inventarios y costo de lo vendido.

- e. En cuanto a las políticas para el cálculo de la reserva actuarial, éstas se encuentran plasmadas en el estudio actuarial realizado a la Procuraduría. En el mes de diciembre 2021 se actualizó este estudio (Adjunto en los formatos LDF).
- f. La procuraduría no genera provisiones.
- g. La Procuraduría no genera reservas.
- h. Para el efecto que tiene las correcciones de errores en la información financiera, éstos son revelados en las Notas de Desglose, en particular en lo que se observa en las Notas al Estado de Variación en la Hacienda Pública.
- i. Reclasificaciones: No aplica
- j. En lo referente a la Depuración y cancelación de saldos, las políticas particulares están contenidas en el Anexo II del Manual de Contabilidad Gubernamental.

6. Posición en Moneda Extranjera y Protección por Riesgo Cambiario

Se informará sobre:

- a) Activos en moneda extranjera.
- b) Pasivos en moneda extranjera.
- c) Posición en moneda extranjera.
- d) Tipo de cambio.
- e) Equivalente en moneda nacional.

Lo anterior, por cada tipo de moneda extranjera que se encuentre en los rubros de activo y pasivo.

Adicionalmente, se informará sobre los métodos de protección de riesgo por variaciones en el tipo de cambio.

Se informa que no maneja recursos en moneda extranjera

7. Reporte Analítico del Activo

Debe mostrar la siguiente información:

- a) Vida útil, porcentajes de depreciación y amortización utilizados en los diferentes tipos de activos, o el importe de las pérdidas por deterioro reconocidas.
- b) Cambios en el porcentaje de depreciación y amortización y en el valor de los activos ocasionado por deterioro.
- c) Importe de los gastos capitalizados en el ejercicio, tanto financieros como de investigación y desarrollo.
- d) Riesgos por tipo de cambio o tipo de interés de las inversiones financieras.
- e) Valor en el ejercicio de los bienes construidos por la entidad.
- f) Otras circunstancias de carácter significativo que afecten el activo, tales como bienes en garantía, señalados en embargos, litigios, títulos de inversiones entregados en garantías, baja significativa del valor de inversiones financieras, etc.

- g) Desmantelamiento de activos, procedimientos, implicaciones, efectos contables.
- h) Administración de activos; planeación con el objetivo de que el ente los utilice de manera más efectiva.

Adicionalmente, se deben incluir las explicaciones de las principales variaciones en el activo, en cuadros comparativos como sigue:

- a) Inversiones en valores.
- b) Patrimonio de Organismos Descentralizados de Control Presupuestario Indirecto.
- c) Inversiones en empresas de participación mayoritaria.
- d) Inversiones en empresas de participación minoritaria.
- e) Patrimonio de Organismos Descentralizados de Control Presupuestario Directo, según corresponda.

En cuanto a la vida útil, porcentajes de depreciación y amortización de los diferentes tipos de activos no circulantes, se encuentran revelados en las Notas de Desglose, en particular en las Notas al Estado de Situación Financiera, en el apartado "5 Bienes Muebles, Inmuebles e Intangibles".

En cuanto a cambios en el porcentaje de depreciación o valor residual de los activos, el Importe de los gastos capitalizados en el ejercicio, tanto financieros como de investigación y desarrollo; Riesgos por tipo de cambio o tipo de interés de las inversiones financieras; Valor activado en el ejercicio de los bienes construidos por la entidad; Otras circunstancias de carácter significativo que afecten el activo, tales como bienes en garantía, señalados en embargos, litigios, títulos de inversiones entregados en garantías, baja significativa del valor de inversiones financieras, etc.; Desmantelamiento de Activos, procedimientos, implicaciones, efectos contables; Administración de activos; planeación con el objetivo de que el ente los utilice de manera más efectiva no existe información a revelar.

En cuanto a Inversiones en valores, Patrimonio de Organismos descentralizados de Control Presupuestario Indirecto, Inversiones en empresas de participación mayoritaria, Inversiones en empresas de participación minoritaria, Patrimonio de organismos descentralizados de control presupuestario directo, no existe información a revelar.

8. Fideicomisos, Mandatos y Análogos

Se deberá informar:

- a) Por ramo administrativo que los reporta.
- b) Enlistar los de mayor monto de disponibilidad, relacionando aquéllos que conforman el 80% de las disponibilidades.

La Procuraduría Estatal de Protección al Medio Ambiente y Desarrollo Urbano no es fideicomitente y/o fideicomisario.

9. Reporte de la Recaudación

- a) Análisis del comportamiento de la recaudación correspondiente al ente público o cualquier tipo de ingreso, de forma separada los ingresos locales de los federales.

TIPO DE INGRESO	RECURSO LOCAL	RECURSO FEDERAL
Transferencias, Asignaciones, Subsidios y Subvenciones, y Pensiones y Jubilaciones (Recurso del Gobierno del Estado de Querétaro)	\$12,668,514.00	\$0.00
Productos	\$2,871.00	\$0.00
Otros Ingresos	\$1,065,568.00	\$0.00

- b) Proyección de la recaudación e ingresos en el mediano plazo.

La Procuraduría Estatal de Protección al Medio Ambiente y Desarrollo Urbano, solo cuenta con ingresos por recurso del Gobierno del Estado de Querétaro.

RUBROS DE PARTICIPACIONES, APORTACIONES, CONVENIOS:	PROYECCION A MEDIANO PLAZO
Transferencias, Asignaciones, Subsidios y Subvenciones, y Pensiones y Jubilaciones (Recurso del Gobierno del Estado de Querétaro)	\$0.00
Participaciones, Aportaciones, Convenios, Incentivos Derivados de la Colaboración Fiscal y Fondos Distintos de Aportaciones	\$0.00
Productos	\$0.00
Otros Ingresos	\$0.00
TOTAL	\$0.00

10. Información sobre la Deuda y el Reporte Analítico de la Deuda

- a) Utilizar al menos los siguientes indicadores: deuda respecto al PIB y deuda respecto a la recaudación tomando, como mínimo, un período igual o menor a 5 años.
- b) Información de manera agrupada por tipo de valor gubernamental o instrumento financiero en la que se consideren intereses, comisiones, tasa, perfil de vencimiento y otros gastos de la deuda.

La Procuraduría Estatal de Protección al Medio Ambiente y Desarrollo Urbano, no tuvo deudas de carácter federal,

11. Calificaciones otorgadas

Informar, tanto del ente público como cualquier transacción realizada, que haya sido sujeta a una calificación crediticia.

La Procuraduría Estatal de Protección al Medio Ambiente y Desarrollo Urbano, no recibió créditos bancarios, por ende no le es aplicable.

12. Proceso de Mejora

Se informará de:

- a) Principales Políticas de control interno.

Se han implementado diversas políticas de control interno, así como a las necesidades de la Procuraduría Estatal de Protección al Medio Ambiente y Desarrollo Urbano, con el objeto de optimizar el desarrollo de las mismas.

- Difundir su visión y misión institucional.
- Difundir el código de ética, conducta.
- Contar con un reglamento interior que establezca las atribuciones de cada área.
- Contar con los perfiles y descripciones de puestos lo cuales estén definidos y alineados con las funciones de cada unidad administrativa de esta procuraduría.
- Coordinar y supervisar la aplicación de manuales administrativos, de organización y procedimientos de la Procuraduría, así como promover ante el procurador, su modificación o actualización.
- Realizar actividades que fomentan la integración del personal y así favorecer el clima laboral.
- Tramitar y supervisar los servicios de mantenimiento preventivo y correctivo de los bienes muebles, así como de conservación de los inmuebles asignados a la Procuraduría, para garantizar su óptima utilización y el buen estado de los mismos.
- Integrar la información correspondiente de cada una de las áreas que conforman a la Procuraduría, para la formulación del Programa Operativo Anual de la misma.
- Coordinar la implantación e instrumentación de controles y procedimientos internos que conlleven a proporcionar servicios de calidad y a la simplificación administrativa.

b) Medidas de desempeño financiero, metas y alcance.

- Verificar el grado de cumplimiento de las estrategias del Plan Estatal de Desarrollo mediante el resultado de los indicadores de desempeño reportados y diseñados para el presupuesto basado en resultados del año en curso.
- Visitas de inspección realizadas en el Territorio Estatal con una meta alcanzada al 100%.
- Elaborar ordenes de inspección para sitios y actividades (identificados previamente) en donde pudiera preservarse violaciones a la normatividad ambiental con una meta alcanzada al 100%.
- Elaborar ordenes de inspección derivadas de la recepción y análisis de las denuncias ciudadanas y de otras dependencias con una meta alcanzada al 100%.
- Elaborar resoluciones administrativas emitidas con una meta alcanzada al 100%.
- Elaborar substanciación del Procedimiento Administrativo con una meta alcanzada al 100%.

13. Información por Segmentos

Cuando se considere necesario se podrá revelar la información financiera de manera segmentada debido a la diversidad de las actividades y operaciones que realizan los entes públicos, ya que la misma proporciona información acerca de las diferentes actividades operativas en las cuales participa, de los productos o servicios que maneja, de las diferentes áreas geográficas, de los grupos homogéneos con el objetivo de entender el desempeño del ente, evaluar mejor los riesgos y beneficios del mismo, y entenderlo como un todo y sus partes integrantes.

Consecuentemente, esta información contribuye al análisis más preciso de la situación financiera, grados y fuentes de riesgo y crecimiento potencial de negocio.

No le es aplicable a la Procuraduría Estatal de Protección al Medio Ambiente y Desarrollo Urbano.

14. Eventos Posteriores al Cierre

El ente público informará el efecto en sus estados financieros de aquellos hechos ocurridos en el periodo posterior al que informa, que proporcionan mayor evidencia sobre eventos que le afectan económicamente y que no se conocían a la fecha de cierre.

No ocurrieron hechos en el período posterior al que informa, que proporcionan mayor evidencia sobre eventos que le afectan económicamente y que no se conocían a la fecha de cierre.

15. Partes Relacionadas

Se debe establecer por escrito que no existen partes relacionadas que pudieran ejercer influencia significativa sobre la toma de decisiones financieras y operativas.

No existen partes relacionadas que puedan ejercer influencia significativa sobre la toma de decisiones financieras y operativas.

16. Responsabilidad Sobre la Presentación Razonable de la Información Contable

La Información Contable deberá estar firmada en cada página de la misma e incluir al final la siguiente leyenda: "Bajo protesta de decir verdad declaramos que los Estados Financieros y sus notas, son razonablemente correctos y son responsabilidad del emisor". Lo anterior, no será aplicable para la información contable consolidada.

b) NOTAS DE DESGLOSE

I) NOTAS AL ESTADO DE ACTIVIDADES

Ingresos y Otros Beneficios

- Explicar aquellas cuentas de los rubros que integran los grupos de: Ingresos de Gestión; Participaciones, Aportaciones, Convenios, Incentivos Derivados de la Colaboración Fiscal, Fondos Distintos de Aportaciones, Transferencias, Asignaciones, Subsidios y Subvenciones, y Pensiones y Jubilaciones; y Otros Ingresos y Beneficios, que en lo individual representen el 15% o más del total del rubro al que corresponden.

Ingresos de Gestión	2,871.00	%	Característica Significativa
Impuestos	-		
Cuotas y Aportaciones de Seguridad Social	-		
Contribuciones de Mejoras	-		
Derechos	-		
Productos	2,871.00	100%	Dicha cantidad se deriva de intereses bancarios.
Aprovechamientos	-		
Ingresos por Venta de Bienes y Prestación de Servicios	-		
Participaciones, Aportaciones, Convenios, Incentivos Derivados de la Colaboración Fiscal, Fondos Distintos de Aportaciones, Transferencias, Asignaciones, Subsidios y Subvenciones, y Pensiones y Jubilaciones	12,668,514.00	%	Característica Significativa
Participaciones, Aportaciones, Convenios, Incentivos Derivados de la Colaboración Fiscal y Fondos Distintos de Aportaciones	-		
Transferencias, Asignaciones, Subsidios y Subvenciones, y Pensiones y Jubilaciones	12,668,514.00	100%	Dicha cantidad se deriva de las Transferencias Estatales
Otros Ingresos y Beneficios	1,065,568.00	%	Característica Significativa
Ingresos Financieros	-		
Incremento por Variación de Inventarios	-		
Disminución del Exceso de Estimaciones por Pérdida o Deterioro u Obsolescencia	-		
Disminución del Exceso de Provisiones	-		
Otros Ingresos y Beneficios Varios	1,065,568.00	100%	Dicha cantidad se deriva del proyecto llevado en conjunto con la Secretaría de SEDESU denominado "Apoyo Fortalecimiento de las Actividades y Capacidades de la Pempadu, Mediante Herramientas que Contribuyan a la Disminución de Emisiones y Reducción de Huella De Carbono"

Total de Ingresos 13,736,953.00

Gastos y Otras Pérdidas:

1. Explicar aquellas cuentas de los rubros que integran los grupos de: Gastos de Funcionamiento; Transferencias, Subsidios y Otras Ayudas; Participaciones y Aportaciones; Intereses, Comisiones y Otros Gastos de la Deuda Pública; Otros Gastos y Pérdidas Extraordinarias, así como Inversión Pública, que en lo individual representen el 15% o más del total del rubro al que corresponden.

Gastos de Funcionamiento			
Servicios Personales	10,360,202	%	Característica Significativa
Remuneraciones al personal de carácter permanente.	5,517,621	53%	Este gasto representa mas del 15% del rubro.
Remuneraciones adicionales y especiales	1,658,320	16%	Este gasto representa mas del 15% del rubro.
Otras prestaciones sociales y economicas	1,756,369	17%	Este gasto representa mas del 15% del rubro.
Materiales y Suministros	431,873		
Materiales de Administración, Emisión de Documentos y Artículos Oficiales	71,756	17%	Este gasto representa mas del 15% del rubro.
Combustibles, lubricantes y aditivos	212,000	49%	Este gasto representa mas del 15% del rubro.
Herramientas, Refacciones y Accesorios Menores	69,944	16%	Este gasto representa mas del 15% del rubro.
Servicios Generales	1,074,913		
Servicios de Arrendamiento	320,038	30%	Este gasto representa mas del 15% del rubro.
Servicios de instalación, reparación, mantenimiento y conservacion	164,133	15%	Este gasto representa mas del 15% del rubro.
Otros servicios generales	281,778	26%	Este gasto representa mas del 15% del rubro.
Transferencias, Asignaciones, Subsidios y Otras Ayudas			
Ayudas Sociales	151,182		
Becas	151,182	100%	Este gasto representa mas del 15% del rubro.
Pensiones y Jubilaciones	598,271		
Jubilaciones	598,271	100%	Este gasto representa mas del 15% del rubro.
Otros Gastos y Pérdidas Extraordinarias			
Estimaciones, Depreciaciones, Deterioros, Obsolescencia y Amortizaciones	344,956		
Depreciacion de bienes Muebles	242,084	70%	Este gasto representa mas del 15% del rubro.
Amortizacion de activos intangibles	102,872	30%	Este gasto representa mas del 15% del rubro.

Total del Gasto 12,961,396

II) NOTAS AL ESTADO DE SITUACIÓN FINANCIERA

Activo

Efectivo y Equivalentes

1. Se informará acerca de los fondos con afectación específica, el tipo y monto de los mismos; de las inversiones temporales se revelará su tipo y monto.

En este apartado se informa el tipo y monto de los fondos con afectación específica:

FONDOS CON AFECTACIÓN ESPECÍFICA:	TIPO	MONTO
Banco/Tesorería	Cheques	\$432,805.00
TOTAL		\$432,805.00

Representa el monto de efectivo disponible propiedad de la Procuraduría Estatal de Protección al Medio Ambiente y Desarrollo Urbano, en instituciones bancarias, su importe se integra por:

Banco	Importe
Banco Mercantil del Norte Cta 1055240478	\$4,814.00
Banco del Bajío, S.A. Cta. 262120760101	\$6,695.00
Banco Mercantil del Norte Cta 1214426396	\$392,540.00
Banco del Bajío, S.A. Cta. 0410205950101	\$0.00
Banco del Bajío, S.A. Cta. 0410205950102	\$28,756.00
Suma	\$432,805.00

Asimismo, se informa el tipo, el monto y el plazo de las inversiones temporales menores a tres meses:

INVERSIONES FINANCIERAS HASTA TRES MESES:	TIPO	MONTO	PLAZO
		0.00	
		0.00	
		0.00	
TOTAL		\$ 0.00	

Derechos a recibir Efectivo y Equivalentes y Bienes o Servicios

2. Por tipo de contribución se informará el monto que se encuentre pendiente de cobro y por recuperar de hasta cinco ejercicios anteriores, asimismo se deberán considerar los montos sujetos a algún tipo de juicio con una antigüedad mayor a la señalada y la factibilidad de cobro.

CONTRIBUCIÓN PENDIENTE DE COBRO Y DE RECUPERAR HASTA POR CINCO EJERCICIOS:	TIPO	MONTO	MONTO SUJETO A JUICIO MAYOR A CINCO EJERCICIOS	FACTIBILIDAD DE COBRO
IMPUESTOS		0.00		
CUOTAS Y APORTACIONES DE SEGURIDAD		0.00		
CONTRIBUCIONES DE MEJORAS		0.00		
DERECHOS		0.00		
PRODUCTOS		0.00		
APROVECHAMIENTOS		0.00		
INGRESOS POR VENTAS DE BIENES Y SERVICIOS		0.00		
PARTICIPACIONES Y APORTACIONES		0.00		
TRANSFERENCIAS, ASIGNACIONES, SUBSIDIOS Y OTRAS AYUDAS		0.00		
TOTAL			\$ 0.00	

3. Se informará, de manera agrupada, los derechos a recibir efectivo y equivalentes, y bienes o servicios, (excepto cuentas por cobrar de contribuciones e inversiones financieras) en una desagregación por su vencimiento en días a 90, 180, menor o igual a 365 y mayor a 365. Adicionalmente, se informará de las características cualitativas relevantes que afecten a estas cuentas.

DERECHOS A RECIBIR EFECTIVO O EQUIVALENTES (excepto cuentas por cobrar de contribuciones o fideicomisos que se encuentran dentro de inversiones financieras, participaciones y aportaciones de capital):	MONTO	CARACTERÍSTICAS CUALITATIVAS
a) Menor o igual a 90 días		
CUENTAS POR COBRAR	0.00	
DEUDORES DIVERSOS POR COBRAR	0.00	
DEUDORES POR ANTICIPOS DE LA TESORERÍA	0.00	
PRESTAMOS OTORGADOS	0.00	
OTROS DERECHOS A RECIBIR EFECTIVO	0.00	
Sub-Total	\$ 0.00	
b) Mayor a 90 días y menor o igual a 180 días		
CUENTAS POR COBRAR	0.00	
DEUDORES DIVERSOS POR COBRAR	0.00	
DEUDORES POR ANTICIPOS DE LA TESORERÍA	0.00	
PRESTAMOS OTORGADOS	0.00	
OTROS DERECHOS A RECIBIR EFECTIVO	0.00	

Sub-Total \$ 0.00

c) Mayor a 180 días y menor o igual a 365 días

CUENTAS POR COBRAR	0.00
DEUDORES DIVERSOS POR COBRAR	0.00
DEUDORES POR ANTICIPOS DE LA TESORERÍA	0.00
PRESTAMOS OTORGADOS	0.00
OTROS DERECHOS A RECIBIR EFECTIVO	0.00
Sub-Total	\$ 0.00

d) Mayor a 365 días

DOCUMENTOS POR COBRAR	0.00
DEUDORES DIVERSOS	0.00
PRESTAMOS OTORGADOS	0.00
OTROS DERECHOS A RECIBIR EFECTIVO	0.00
Sub-Total	\$ 0.00
TOTAL	\$ 0.00

Se informa de manera agrupada, los derechos a recibir bienes o servicios a recibir (excepto cuentas por cobrar de contribuciones o fideicomisos que se encuentran dentro de inversiones financieras, participaciones y aportaciones de capital) en una desagregación por su vencimiento en días a 90, 180, menor o igual a 365 y mayor a 365. Adicionalmente se informa de las características cualitativas relevantes que les afectan a estas cuentas:

DERECHOS A RECIBIR BIENES O SERVICIOS:	MONTO	CARACTERÍSTICAS CUALITATIVAS
a) Menor o igual a 90 días		
ANTICIPO A PROVEEDORES POR ADQUISICIÓN DE BIENES Y PRESTACIÓN DE SERVICIOS	35,000.00	Anticipo al proveedor para la distribución del combustible del parque vehicular de la PEPMADU
ANTICIPO A PROVEEDORES POR ADQUISICIÓN DE BIENES INMUEBLES Y MUEBLES	0.00	
ANTICIPO A PROVEEDORES POR ADQUISICIÓN DE BIENES INTANGIBLES	0.00	
ANTICIPO A CONTRATISTAS POR OBRAS PUBLICAS	0.00	
OTROS DERECHOS A RECIBIR BIENES O SERVICIOS	0.00	
Sub-Total	\$ 35,000.00	
b) Mayor a 90 días y menor o igual a 180 días		
ANTICIPO A PROVEEDORES POR ADQUISICIÓN DE BIENES Y PRESTACIÓN DE SERVICIOS	0.00	
ANTICIPO A PROVEEDORES POR ADQUISICIÓN DE BIENES INMUEBLES Y MUEBLES	0.00	
ANTICIPO A PROVEEDORES POR ADQUISICIÓN DE BIENES INTANGIBLES	0.00	
ANTICIPO A CONTRATISTAS POR OBRAS PUBLICAS	0.00	
OTROS DERECHOS A RECIBIR BIENES O SERVICIOS	0.00	

Sub-Total \$ 0.00

c) Mayor a 180 días y menor o igual a 365 días

ANTICIPO A PROVEEDORES POR ADQUISICIÓN DE BIENES Y PRESTACIÓN DE SERVICIOS	0.00	
ANTICIPO A PROVEEDORES POR ADQUISICIÓN DE BIENES INMUEBLES Y MUEBLES	0.00	
ANTICIPO A PROVEEDORES POR ADQUISICIÓN DE BIENES INTANGIBLES	0.00	
ANTICIPO A CONTRATISTAS POR OBRAS PUBLICAS	0.00	
OTROS DERECHOS A RECIBIR BIENES O SERVICIOS	0.00	
Sub-Total	\$ 0.00	
TOTAL	\$35,000.00	

Inventarios

4. Se clasificarán como inventarios los bienes disponibles para su transformación. Esta nota aplica para aquellos entes públicos que realicen algún proceso de transformación y/o elaboración de bienes.

En la nota se informará del sistema de costeo y método de valuación aplicados a los inventarios, así como la conveniencia de su aplicación dada la naturaleza de los mismos. Adicionalmente, se revelará el impacto en la información financiera por cambios en el método o sistema.

CUENTA DE INVENTARIO DE ARTÍCULOS DE TRANSFORMACIÓN Y/O ELABORACIÓN	SISTEMA DE COSTEO	MÉTODO DE VALUACIÓN	CONVENIENCIA DEL MÉTODO	IMPACTO FINANCIERO POR CAMBIO DE MÉTODO
INVENTARIO DE MERCANCIAS PARA VENTA	\$0.00			\$0.00
INVENTARIO DE MERCANCIAS TERMINADAS	\$0.00			\$0.00
INVENTARIO DE MERCANCIAS EN PROCESO DE ELABORACIÓN	\$0.00			\$0.00
INVENTARIO DE MATERIAS PRIMAS, MATERIALES Y SUMINISTROS PARA PRODUCCIÓN	\$0.00			\$0.00
BIENES EN TRANSITO	\$0.00			\$0.00

Almacenes

5. De la cuenta Almacenes se informará acerca del método de valuación, así como la conveniencia de su aplicación. Adicionalmente, se revelará el impacto en la información financiera por cambios en el método.

CUENTA DE ALMACÉN	MÉTODO DE VALUACIÓN	CONVENIENCIA DEL MÉTODO	IMPACTO FINANCIERO POR CAMBIO DE MÉTODO
MATERIALES DE ADMINISTRACIÓN, EMISIÓN DE DOCUMENTOS Y ARTÍCULOS OFICIALES			\$0.00

ALIMENTOS Y UTENSILIOS			\$0.00
MATERIALES Y ARTÍCULOS DE CONSTRUCCIÓN Y DE REPARACIÓN			\$0.00
PRODUCTOS QUÍMICOS, FARMACÉUTICOS Y DE LABORATORIO			\$0.00
COMBUSTIBLES, LUBRICANTES Y ADITIVOS			\$0.00
VESTUARIO, BLANCOS, PRENDAS DE PROTECCIÓN Y ARTÍCULOS DEPORTIVOS			\$0.00
MATERIALES Y SUMINISTROS DE SEGURIDAD			\$0.00
HERRAMIENTAS, REFACCIONES Y ACCESORIOS MENORES PARA CONSUMO			\$0.00

Inversiones Financieras

6. De la cuenta Fideicomisos, Mandatos y Contratos Análogos se informarán los recursos asignados por tipo y monto, y características significativas que tengan o puedan tener alguna incidencia en las mismas.

FIDEICOMISO	TIPO	MONTO	CARACTERÍSTICAS SIGNIFICATIVAS
FIDEICOMISOS, MANDATOS Y CONTRATOS ANÁLOGOS DEL PODER EJECUTIVO		\$0.00	
FIDEICOMISOS, MANDATOS Y CONTRATOS ANÁLOGOS DEL PODER LEGISLATIVO		\$0.00	
FIDEICOMISOS, MANDATOS Y CONTRATOS ANÁLOGOS DEL PODER JUDICIAL		\$0.00	
FIDEICOMISOS, MANDATOS Y CONTRATOS ANÁLOGOS PÚBLICOS NO EMPRESARIALES Y NO FINANCIEROS		\$0.00	
FIDEICOMISOS, MANDATOS Y CONTRATOS ANÁLOGOS PÚBLICOS EMPRESARIALES Y NO FINANCIEROS		\$0.00	
FIDEICOMISOS, MANDATOS Y CONTRATOS ANÁLOGOS PÚBLICOS FINANCIEROS		\$0.00	
FIDEICOMISOS, MANDATOS Y CONTRATOS ANÁLOGOS DE ENTIDADES FEDERATIVAS		\$0.00	
FIDEICOMISOS, MANDATOS Y CONTRATOS ANÁLOGOS DE MUNICIPIOS		\$0.00	
FIDEICOMISOS, MANDATOS Y CONTRATOS ANÁLOGOS DE EMPRESAS PRIVADAS Y PARTICULARES		\$0.00	
TOTAL		\$ 0.00	

7. Se informarán los saldos e integración de las cuentas: Participaciones y Aportaciones de Capital, Inversiones a Largo Plazo y Títulos y Valores a Largo Plazo.

PARTICIPACIONES Y APORTACIONES DE CAPITAL	SALDO
PARTICIPACIONES Y APORTACIONES DE CAPITAL A LARGO PLAZO EN EL SECTOR PÚBLICO	\$0.00
PARTICIPACIONES Y APORTACIONES DE CAPITAL A LARGO PLAZO EN EL SECTOR PRIVADO	\$0.00
PARTICIPACIONES Y APORTACIONES DE CAPITAL A LARGO PLAZO EN EL SECTOR EXTERNO	\$0.00
TOTAL	\$ 0.00

Bienes Muebles, Inmuebles e Intangibles

8. Se informará de manera agrupada por cuenta, los rubros de Bienes Muebles e Inmuebles, el monto de la cuenta y de la depreciación del ejercicio y la acumulada, el método de depreciación, tasas determinadas y los criterios de aplicación de los mismos. Asimismo, se informará de las características significativas del estado en que se encuentren los activos.

CUENTA DE BIENES MUEBLES	MONTO DE DEPRECIACIÓN DEL EJERCICIO	MONTO DE DEPRECIACIÓN ACUMULADA	MÉTODO DE DEPRECIACIÓN	TASA APLICADA	CRITERIO DE APLICACIÓN	CARACTERÍSTICAS SIGNIFICATIVAS DEL ESTADO EN QUE ENCUENTREN
MOBILIARIO Y EQUIPO DE ADMINISTRACIÓN	113,181.45	1,071,371.09	LINEA RECTA (Es adecuado para los activos que operan de manera uniforme y consistente durante la vida útil del bien)	10 y 30 % anual	Emitido por CONAC conforme al Acuerdo por el que se reforman las reglas específicas del registro y valoración del patrimonio Inciso b numeral 6	Buenas condiciones para su uso y Regulares condiciones para su uso
MOBILIARIO Y EQUIPO EDUCACIONAL Y RECREATIVO	0.00	45,070.89	LINEA RECTA (Es adecuado para los activos que operan de manera uniforme y consistente durante la vida útil del bien)	30% anual	Emitido por CONAC conforme al Acuerdo por el que se reforman las reglas específicas del registro y valoración del patrimonio Inciso b numeral 6	Buenas condiciones para su uso
EQUIPO DE TRANSPORTE	22,187.50	2,395,745.18	LINEA RECTA (Es adecuado para los activos que operan de manera uniforme y consistente durante la vida útil del bien)	25% anual	Emitido por CONAC conforme al Acuerdo por el que se reforman las reglas específicas del registro y valoración del patrimonio Inciso b numeral 6	Buenas condiciones para su uso

MAQUINARIA, OTROS EQUIPOS Y HERRAMIENTAS	106,715.01	748,698.18	LINEA RECTA (Es adecuado para los activos que operan de manera uniforme y consistente durante la vida útil del bien)	10% anual	Emitido por CONAC conforme al Acuerdo por el que se reforman las reglas específicas del registro y valoración del patrimonio Inciso b numeral 6	Buenas condiciones para su uso
ACTIVOS BIOLÓGICOS	0	0	LINEA RECTA (Es adecuado para los activos que operan de manera uniforme y consistente durante la vida útil del bien)	0% anual	Emitido por CONAC conforme al Acuerdo por el que se reforman las reglas específicas del registro y valoración del patrimonio Inciso b numeral 6	Buenas condiciones para su uso
TOTAL	\$242,083.96	\$4,260,885.34				

Se determina el monto de adquisición del bien mueble o intangible en base al Acuerdo por el que se Reforman las Reglas Específicas del Registro y Valoración del Patrimonio punto 8 emitido por la normatividad de la CONAC.

CUENTA DE BIENES MUEBLES	MONTO GLOBAL DE LA ADQUISICION DE EJERCICIO	% ADQUISICIÓN CON SUBSIDIO DE CAPITAL CENTRAL
MOBILIARIO Y EQUIPO DE ADMINISTRACIÓN	0.00	0%
MOBILIARIO Y EQUIPO EDUCACIONAL Y RECREATIVO	0.00	0%
EQUIPO DE TRANSPORTE	1,065,000.00	0.08%
MAQUINARIA, OTROS EQUIPOS Y HERRAMIENTAS	9,277.00	0.0007%
ACTIVOS BIOLÓGICOS	0.00	0%
TOTAL	\$1,074,277.00	0.0807%

9. Se informará de manera agrupada por cuenta, los rubros de activos intangibles y diferidos, su monto y naturaleza, amortización del ejercicio, amortización acumulada, tasa y métodos aplicados.

CUENTA DE ACTIVOS INTANGIBLES	MONTO	NATURALEZA	AMORTIZACIÓN DEL EJERCICIO	AMORTIZACIÓN ACUMULADA	TASA APLICADA	MÉTODO APLICADO
SOFTWARE	\$3,933.82		\$47,229.60	\$561,520.47	25%	LINEA RECTA (Es adecuado para los activos que operan de manera uniforme y consistente durante la vida útil del bien)
PATENTES, MARCAS Y DERECHOS	\$0.00		\$0.00	\$0.00	0%	
CONCESIONES Y FRANQUICIAS	\$0.00		\$0.00	\$0.00	0%	
LICENCIAS	\$4,636.84		\$55,642.08	\$259663.03	20%	LINEA RECTA (Es adecuado para los activos que operan de manera uniforme y consistente durante la vida útil del bien)
OTROS ACTIVOS INTANGIBLES	\$0.00		\$0.00	\$296,940.57	20%	LINEA RECTA (Es adecuado para los activos que operan de manera uniforme y consistente durante la vida útil del bien)
TOTAL	\$ 8,570.66		\$ 102,871.68	\$ 1,118,124.07		

CUENTA DE ACTIVOS INTANGIBLES	MONTO GLOBAL DE LA ADQUISICION DEL EJERCICIO	% ADQUISICIÓN CON SUBSIDIO DE CAPITAL CENTRAL
SOFTWARE	0.00	0%
PATENTES, MARCAS Y DERECHOS	0.00	0%
CONCESIONES Y FRANQUICIAS	0.00	0%
LICENCIAS	0.00	0%
OTROS ACTIVOS INTANGIBLES	0.00	0%

TOTAL	\$0.00	0%
-------	--------	----

Estimaciones y Deterioros

10. Se informarán los criterios utilizados para la determinación de las estimaciones; por ejemplo: estimación de cuentas incobrables, estimación por deterioro de inventarios, deterioro de bienes y cualquier otra que aplique.

CUENTA	CRITERIOS UTILIZADOS PARA LA DETERMINACIÓN DE LAS ESTIMACIONES
ESTIMACIONES POR PERDIDAS DE CUENTAS INCOBRABLES DE DOCUMENTOS POR COBRAR	\$0.00
ESTIMACIONES POR PERDIDAS DE CUENTAS INCOBRABLES DE DEUDORES DIVERSOS	\$0.00
ESTIMACIONES POR PERDIDA DE CUENTAS INCOBRABLES DE INGRESOS POR COBRAR	\$0.00
ESTIMACIONES POR PERDIDA DE CUENTAS INCOBRABLES DE PRESTAMOS OTORGADOS	\$0.00
ESTIMACIONES POR PERDIDA DE OTRAS CUENTAS INCOBRABLES	\$0.00
DETERIOR ACUMULADO DE ACTIVOS BIOLÓGICOS	\$0.00

Otros Activos

11. De las cuentas de otros activos se informará por tipo circulante o no circulante, los montos totales asociados y sus características cualitativas significativas que les impacten financieramente.

CUENTA	MONTO TOTAL	CARACTERÍSTICAS CUALITATIVAS QUE IMPACTEN FINANCIERAMENTE
Activo circulante		
BIENES EN GARANTÍA	\$0.00	
BIENES DERIVADOS DE EMBARGOS, DECOMISOS, ASEGURAMIENTOS Y DACIÓN EN PAGO	\$0.00	
Sub-Total	\$ 0.00	
Activo no circulante		
BIENES EN CONCESIÓN	\$0.00	
BIENES EN ARRENDAMIENTO FINANCIERO	\$0.00	
BIENES EN COMODATO	\$0.00	
Sub-Total	\$ 0.00	
TOTAL	\$ 0.00	

Pasivo¹

Cuentas y Documentos por pagar

- Se elaborará una relación de las cuentas y documentos por pagar en una desagregación por su vencimiento en días a 90, 180, menor o igual a 365 y mayor a 365. Asimismo, se informará sobre la factibilidad del pago de dichos pasivos.

CUENTAS POR PAGAR:	MONTO	FACTIBILIDAD DE PAGO
a) Menor o igual a 90 días		
SERVICIOS PERSONALES POR PAGAR	\$156,040.00	(CUOTAS IMSS) **Cuotas Patronales: IMSS: 107,547.37 - SAR: 24,800.40 ** Cuotas Obreras: 23,692.07. La diferencia entre el presupuesto devengado y el pagado contra el pasivo es de 1,344.00 derivado de retenciones IMSS efectuadas en periodos de incapacidad, y las efectuadas como retenciones en nómina pagadas al 100%
PROVEEDORES POR PAGAR	\$0.00	
CONTRATISTAS POR OBRAS PUBLICAS	\$0.00	
PARTICIPACIONES Y APORTACIONES	\$0.00	
TRANSFERENCIAS OTORGADAS	\$0.00	
INTERESES, COMISIONES Y OTROS GASTOS DE LA DEUDA PUBLICA	\$0.00	
RETENCIONES Y CONTRIBUCIONES POR PAGAR	\$47,201.00	Se liquidara en el mes de enero 2023 (ISN-\$47,201.55, Retención de ISR- \$0.00, ISR RET RESICO \$0)
DEVOLUCIONES DE LA LEY DE INGRESOS	\$0.00	
OTRAS CUENTAS POR PAGAR	\$0.00	
Sub-Total	\$203,241.00	
b) Mayor a 90 días y menor o igual a 180 días		
SERVICIOS PERSONALES POR PAGAR	\$0.00	
PROVEEDORES POR PAGAR	\$0.00	
CONTRATISTAS POR OBRAS PUBLICAS	\$0.00	
PARTICIPACIONES Y APORTACIONES	\$0.00	
TRANSFERENCIAS OTORGADAS	\$0.00	
INTERESES, COMISIONES Y OTROS GASTOS DE LA DEUDA PUBLICA	\$0.00	
RETENCIONES Y CONTRIBUCIONES POR PAGAR	\$0.00	
DEVOLUCIONES DE LA LEY DE INGRESOS	\$0.00	
OTRAS CUENTAS POR PAGAR	\$0.00	
Sub-Total	\$ 0.00	
c) Mayor a 180 días y menor o igual a 365 días		
SERVICIOS PERSONALES POR PAGAR	\$0.00	
PROVEEDORES POR PAGAR	\$0.00	
CONTRATISTAS POR OBRAS PUBLICAS	\$0.00	
PARTICIPACIONES Y APORTACIONES	\$0.00	

¹ Con respecto a la información de la deuda pública, ésta se incluye en el informe de deuda pública en la nota 10 "Información sobre la Deuda y el Reporte Analítico de la Deuda" de las notas de Gestión Administrativa.

TRANSFERENCIAS OTORGADAS	\$0.00	
INTERESES, COMISIONES Y OTROS GASTOS DE LA DEUDA PUBLICA	\$0.00	
RETENCIONES Y CONTRIBUCIONES POR PAGAR	\$0.00	
DEVOLUCIONES DE LA LEY DE INGRESOS	\$0.00	
OTRAS CUENTAS POR PAGAR	\$0.00	
Sub-Total	\$ 0.00	

d) Mayor a 365 días

PROVEEDORES POR PAGAR	\$0.00	
CONTRATISTAS POR OBRAS PUBLICAS	\$0.00	
Sub-Total	\$0.00	
TOTAL	\$203,241.00	

Se elabora una relación de documentos por pagar en una desagregación por su vencimiento en días a 90, 180, menor o igual a 365 y mayor a 365. Asimismo, se informa sobre la factibilidad del pago de dichos pasivos:

DOCUMENTOS POR PAGAR:	MONTO	FACTIBILIDAD DE PAGO
a) Menor o igual a 90 días		
DOCUMENTOS COMERCIALES	\$0.00	
DOCUMENTOS CON CONTRATISTAS POR OBRAS PUBLICAS	\$0.00	
OTROS DOCUMENTOS POR PAGAR	\$0.00	
Sub-Total	\$ 0.00	
b) Mayor a 90 días y menor o igual a 180 días		
DOCUMENTOS COMERCIALES	\$0.00	
DOCUMENTOS CON CONTRATISTAS POR OBRAS PUBLICAS	\$0.00	
OTROS DOCUMENTOS POR PAGAR	\$0.00	
Sub-Total	\$ 0.00	
c) Mayor a 180 días y menor o igual a 365 días		
DOCUMENTOS COMERCIALES	\$0.00	
DOCUMENTOS CON CONTRATISTAS POR OBRAS PUBLICAS	\$0.00	
OTROS DOCUMENTOS POR PAGAR	\$0.00	
Sub-Total	\$ 0.00	
d) Mayor a 365 días		
DOCUMENTOS COMERCIALES	\$0.00	
DOCUMENTOS CON CONTRATISTAS POR OBRAS PUBLICAS	\$0.00	
OTROS DOCUMENTOS POR PAGAR	\$0.00	
Sub-Total	\$ 0.00	
TOTAL	\$ 0.00	

Fondos y Bienes de Terceros en Garantía y/o Administración

2. Se informará de manera agrupada los recursos localizados en Fondos de Bienes de Terceros en Garantía y/o Administración a corto y largo plazo, así como la naturaleza de dichos recursos y sus características cualitativas significativas que les afecten o pudieran afectarles financieramente.

A CORTO PLAZO:	MONTO	NATURALEZA	CARACTERÍSTICAS CUALITATIVAS QUE AFECTEN FINANCIERAMENTE
FONDOS EN GARANTÍA	\$0.00		
FONDOS EN ADMINISTRACIÓN	\$0.00		
FONDOS CONTINGENTES	\$0.00		
FONDOS DE FIDEICOMISOS	\$0.00		
OTROS FONDOS DE TERCEROS	\$0.00		
VALORES Y BIENES EN GARANTÍA	\$0.00		
Sub-Total	\$ 0.00		

A LARGO PLAZO:	MONTO	NATURALEZA	CARACTERÍSTICAS CUALITATIVAS QUE AFECTEN FINANCIERAMENTE
FONDOS EN GARANTÍA	\$0.00		
FONDOS EN ADMINISTRACIÓN	\$0.00		
FONDOS CONTINGENTES	\$0.00		
FONDOS DE FIDEICOMISOS	\$0.00		
OTROS FONDOS DE TERCEROS	\$0.00		
VALORES Y BIENES EN GARANTÍA	\$0.00		
Sub-Total	\$ 0.00		
TOTAL	\$ 0.00		

Pasivos Diferidos

3. Se informará de las cuentas de los pasivos diferidos por tipo, monto y naturaleza, así como las características significativas que les impacten o pudieran impactarles financieramente.

TIPO	MONTO	NATURALEZA	CARACTERÍSTICAS CUALITATIVAS QUE AFECTEN FINANCIERAMENTE
CRÉDITOS DIFERIDOS	\$0.00		
INTERESES COBRADOS POR ADELANTADO	\$0.00		
OTROS PASIVOS DIFERIDOS	\$0.00		
TOTAL	\$ 0.00		

Provisiones

4. Se informará de las cuentas de provisiones por tipo, monto y naturaleza, así como las características significativas que les impacten.

TIPO	MONTO	NATURALEZA	CARACTERÍSTICAS CUALITATIVAS QUE AFECTEN FINANCIERAMENTE
PROVISIÓN PARA DEMANDAS Y JUICIOS A CORTO PLAZO	\$0.00		
PROVISIÓN PARA CONTINGENCIAS A CORTO PLAZO	\$0.00		
OTRAS PROVISIONES A CORTO PLAZO	\$0.00		
TOTAL	\$ 0.00		

Otros Pasivos

5. De las cuentas de otros pasivos se informará por tipo circulante o no circulante, los montos totales y sus características cualitativas significativas que les impacten financieramente.

TIPO	MONTO	NATURALEZA	CARACTERÍSTICAS CUALITATIVAS QUE AFECTEN FINANCIERAMENTE
OTROS PASIVOS CIRCULANTE	\$0.00		
OTROS PASIVOS NO CIRCULANTE	\$0.00		
TOTAL	\$ 0.00		

III) NOTAS AL ESTADO DE VARIACIÓN EN LA HACIENDA PÚBLICA

1. Se informará de manera agrupada, acerca de las modificaciones al patrimonio contribuido por tipo, naturaleza y monto.

TIPO	MONTO	NATURALEZA
APORTACIONES	(\$0.00)	
Inversiones Financieras a Largo Plazo	0.00	
Bienes Inmuebles e Infraestructura	0.00	
Bienes Muebles	0.00	
Bienes Intangibles	0.00	
DONACIONES DE CAPITAL	(\$0.00)	
Inversiones Financieras a Largo Plazo	0.00	
Bienes Inmuebles e Infraestructura	0.00	

Bienes Muebles	0.00
Bienes Intangibles	0.00
ACTUALIZACIÓN DE LA HACIENDA PUBLICA/PATRIMONIO	(\$0.00)
Inversiones Financieras a Largo Plazo	0.00
Bienes Inmuebles e Infraestructura	0.00
Bienes Muebles	0.00
Bienes Intangibles	0.00

2. Se informará de manera agrupada, acerca del monto y procedencia de los recursos que modifican al patrimonio generado.

CUENTA	MONTO	PROCEDENCIA DEL RECURSO
RESULTADO DEL EJERCICIO	\$775,557.00	Recurso Estatal
RESULTADOS DE EJERCICIOS ANTERIORES	\$-115,042.00	Se deriva que en ese ejercicio se gastó lo derivado en el financiamiento propio y así mismo se contempló lo correspondiente a Estimaciones, Depreciaciones, Deterioros, Obsolescencia y Amortizaciones.
REVALÚOS	\$ 0.00	
Revalúo de Bienes Inmuebles	0.00	
Revalúo de Bienes Muebles	0.00	
Revalúo de Bienes Intangibles	0.00	
Otros Revalúo	0.00	
RESERVAS	\$ 0.00	
Reservas de Patrimonio	0.00	
Reservas Territoriales	0.00	
Reservas por Contingencias	0.00	
RECTIFICACIONES DE RESULTADOS DE EJERCICIOS ANTERIORES	\$ 0.00	
Cambios en Políticas Contables	0.00	
Cambios Contables	0.00	

IV) NOTAS AL ESTADO DE FLUJOS DE EFECTIVO

1. Presentar el análisis de las cifras del periodo actual (2023) y periodo anterior (2022) del Efectivo y Equivalentes al Efectivo, al Final del Ejercicio del Estado de Flujos de Efectivo, respecto a la composición del rubro de Efectivo y Equivalentes, utilizando el siguiente cuadro:

Efectivo y Equivalentes		
Concepto	2023	2022
Efectivo	0.00	0.00
Bancos/Tesorería	\$432,805.00	\$385,306.00
Bancos/Dependencias y Otros	0.00	0.00
Inversiones Temporales (Hasta 3 meses)	0.00	0.00
Fondos con Afectación Específica	0.00	0.00
Depósitos de Fondos de Terceros en Garantía y/o Administración	0.00	0.00
Otros Efectivos y Equivalentes	0.00	0.00
Total	\$432,805.00	\$385,306.00

2. Detallar las adquisiciones de las Actividades de Inversión efectivamente pagadas, respecto del apartado de aplicación.

Adquisiciones de Actividades de Inversión efectivamente pagadas		
Concepto	2023	2022
Bienes Inmuebles, Infraestructura y Construcciones en Proceso	\$0.00	\$0.00
Terrenos	\$0.00	\$0.00
Viviendas	\$0.00	\$0.00
Edificios no Habitacionales	\$0.00	\$0.00
Infraestructura	\$0.00	\$0.00
Construcciones en Proceso en Bienes de Dominio Público	\$0.00	\$0.00
Construcciones en Proceso en Bienes Propios	\$0.00	\$0.00
Otros Bienes Inmuebles	\$0.00	\$0.00
Bienes Muebles	\$0.00	\$0.00
Mobiliario y Equipo de Administración	\$0.00	\$232,425.00

Adquisiciones de Actividades de Inversión efectivamente pagadas		
Concepto	2023	2022
Mobiliario y Equipo Educativo y Recreativo	\$0.00	\$0.00
Equipo e Instrumental Médico y de Laboratorio	\$0.00	\$0.00
Vehículos y Equipo de Transporte	\$1,065,000.00	\$0.00
Equipo de Defensa y Seguridad	\$0.00	\$0.00
Maquinaria, Otros Equipos y Herramientas	\$9,277.00	\$0.00
Colecciones, Obras de Arte y Objetos Valiosos	\$0.00	\$0.00
Activos Biológicos	\$0.00	\$0.00
Otras Inversiones	\$0.00	\$0.00
Total	\$1,074,277.00	\$232,425.00

3. Presentar la Conciliación de los Flujos de Efectivo Netos de las Actividades de Operación y los saldos de Resultados del Ejercicio (Ahorro/Desahorro), utilizando el siguiente cuadro:

CONCILIACION DE FLUJOS DE EFECTIVO NETOS		
Concepto	2023	2022
Resultados del Ejercicio Ahorro/Desahorro	775,557	-115,041
Movimientos de partidas (o rubros) que no afectan al efectivo	346,219	309,801
Depreciación	242,083	251,552
Amortización	102,872	105,644
Incrementos en las provisiones	0.00	0.00
Incremento en inversiones producido por revaluación	0.00	0.00
Ganancia/pérdida en venta de bienes muebles, inmuebles e intangibles	0.00	0.00
Incremento en cuentas por cobrar	0.00	0.00
Partidas extraordinarias	1,264	-47,395
Flujos de Efectivo Netos de las Actividades de Operación	1,121,776	194,760

Los conceptos incluidos en los movimientos de partidas (o rubros) que no afectan al efectivo, que aparecen en el cuadro anterior son enunciativos y tienen como finalidad mostrar algunos ejemplos para elaborar este cuadro.

V) CONCILIACIÓN ENTRE LOS INGRESOS PRESUPUESTARIOS Y CONTABLES, ASÍ COMO ENTRE LOS EGRESOS PRESUPUESTARIOS Y LOS GASTOS CONTABLES

La conciliación se presentará atendiendo a lo dispuesto por el "Acuerdo por el que se emite el formato de conciliación entre los ingresos presupuestarios y contables, así como entre los egresos presupuestarios y los gastos contables" y sus modificaciones.

A. Conciliación entre los Ingresos Presupuestarios y Contables:

1. Total de Ingresos Presupuestarios		\$ 13,736,953.00
2. Más ingresos contables no presupuestarios		\$ 000
Ingresos Financieros	\$0.00	
Incremento por variación de inventarios	\$0.00	
Disminución del exceso de estimaciones por pérdida o deterioro u obsolescencia	\$0.00	
Disminución del exceso de provisiones	\$0.00	
Otros ingresos y beneficios varios	\$0.00	
Otros ingresos contables no presupuestarios	\$0.00	
3. Menos ingresos presupuestarios no contables		\$ 0.00
Aprovechamientos Patrimoniales	\$0.00	
Ingresos derivados de financiamientos	\$0.00	
Otros Ingresos presupuestarios no contables	\$0.00	
4. Total de Ingresos Contables (4 = 1 + 2 - 3)		\$13,736,953.00

B. Conciliación entre los Egresos Presupuestarios y los Gastos Contables:

1. Total de Egresos Presupuestarios		\$ 13,690,717.00
2. Menos egresos presupuestarios no contables		\$1,074,277.00
Materias primas y materiales de producción y comercialización	\$0.00	
Materiales y Suministros	\$0.00	
Mobiliario y equipo de administración	\$0.00	
Mobiliario y equipo educacional y recreativo	\$0.00	
Equipo e instrumental médico y de laboratorio	\$0.00	
Vehículos y equipo de transporte	\$1,065,000.00	
Equipo de defensa y seguridad	\$0.00	
Maquinaria, otros equipos y herramientas	\$9,277.00	
Activos biológicos	\$0.00	
Bienes inmuebles	\$0.00	

Activos intangibles		\$0.00
Obra pública en bienes de dominio público		\$0.00
Obra pública en bienes propios		\$0.00
Acciones y participaciones de capital		\$0.00
Compra de títulos y valores		\$0.00
Concesión de préstamos		\$0.00
Inversiones en fideicomisos, mandatos y otros análogos		\$0.00
Provisiones para contingencias y otras erogaciones especiales		\$0.00
Amortización de la deuda pública		\$0.00
Adeudos de ejercicios fiscales anteriores (ADEFAS)		\$0.00
Otros Egresos Presupuestales No Contables		\$0.00
3. Más Gasto Contables No Presupuestales		\$ 344,956.00
Estimaciones, depreciaciones, deterioros, obsolescencia y amortizaciones	344,956.00	
Provisiones		\$0.00
Disminución de inventarios		\$0.00
Aumento por insuficiencia de estimaciones por pérdida o deterioro u obsolescencia		\$0.00
Aumento por insuficiencia de provisiones		\$0.00
Otros Gastos		\$0.00
Otros Gastos Contables No Presupuestales		\$0.00
4. Total de Gastos Contables (4 = 1 - 2 + 3)		\$12,961,396.00

c) NOTAS DE MEMORIA (CUENTAS DE ORDEN)

Las Notas de Memoria contendrán información sobre las cuentas de orden tanto contables como presupuestarias que se utilizan para registrar movimientos de valores que no afecten o modifiquen el Estado de Situación Financiera del ente público; sin embargo, su incorporación es necesaria con fines de recordatorio, de control y en general sobre los aspectos administrativos, o bien, para consignar sus derechos o responsabilidades contingentes que puedan, o no, presentarse en el futuro.

Las cuentas que se manejan para efectos de estas Notas son las siguientes:

Cuentas de Orden Contables:

- Valores
- Emisión de Obligaciones
- Avales y Garantías
- Juicios
- Inversión Mediante Proyectos para Prestación de Servicios (PPS) y Similares
- Bienes Concesionados o en Comodato

Se informará al menos lo siguiente:

1. Los valores en custodia de instrumentos prestados a formadores de mercado e instrumentos de crédito recibidos en garantía de los formadores de mercado u otros.

A. Valores:

	TIPO	MONTO
Valores en Custodia		\$0.00
Instrumentos de Crédito Prestados a Formadores de Mercado		\$0.00
Instrumentos de Crédito Recibidos en Garantía de los Formadores de Mercado		\$0.00

2. Por tipo de emisión de instrumento: monto, tasa y vencimiento.

B. Emisión de Obligaciones:

TIPO	MONTO	TASA	VENCIMIENTO
Autorización para la Emisión de Bonos, Títulos y Valores de la Deuda Pública Interna	\$0.00		
Autorización para la Emisión de Bonos, Títulos y Valores de la Deuda Pública Externa	\$0.00		
Suscripción de Contratos de Préstamos y Otras Obligaciones de la Deuda Pública Interna	\$0.00		
Suscripción de Contratos de Préstamos y Otras Obligaciones de la Deuda Pública Externa	\$0.00		

Los avales y garantías para respaldar obligaciones no fiscales del gobierno por tipo, monto, tasa y vencimiento:

C. Avaluos y Garantías:

	TIPO	MONTO	TASA	VENCIMIENTO
Avaluos Autorizados		\$0.00		
Fianzas y Garantías Recibidas por Deudas a Cobrar		\$0.00		
Fianzas Otorgadas para Respaldo Obligaciones no Fiscales del Gobierno		\$0.00		

Los juicios por demanda judicial en proceso de resolución:

D. Juicios:

	TIPO	MONTO
Demanda Judicial en Proceso de Resolución		\$0.00

3. Los contratos firmados de construcciones por tipo de contrato.

E. Contratos para Inversión Mediante Proyectos para Prestación de Servicios (PPS) y Similares:

	TIPO	MONTO	VENCIMIENTO
Contratos para Inversión Mediante Proyectos para Prestación de Servicios (PPS) y Similares		\$0.00	

Los bienes en concesión o en comodato, por tipo, monto y vencimiento:

F. Bienes en Concesión o en Comodato:

	TIPO	MONTO	VENCIMIENTO
Bienes Bajo Contrato en Concesión		\$0.00	
Bienes Bajo Contrato en Comodato		\$0.00	

Atendiendo los lineamientos para el registro auxiliar sujeto a inventario de bienes arqueológicos, artísticos e históricos bajo custodia de los entes públicos a que hace referencia la LGCG:

G. Bienes Arqueológicos, Artísticos e Históricos:

	TIPO	MONTO	OBSERVACIÓN
Bienes Arqueológicos Muebles		\$0.00	
Bienes Arqueológicos Inmuebles		\$0.00	
Bienes Arqueológicos Restos Humanos, de la Flora y de la Fauna		\$0.00	
Bienes Artísticos Muebles		\$0.00	
Bienes Artísticos Inmuebles		\$0.00	
Bienes Históricos Muebles		\$0.00	
Bienes Históricos Inmuebles		\$0.00	
Bienes Históricos Documentos y Expedientes		\$0.00	
Bienes Históricos Colecciones		\$0.00	

Por último, se hace referencia a las otras cuentas de orden contables:

H. Otras Cuentas de Orden:

	TIPO	MONTO	OBSERVACIÓN
Control y Seguimiento		\$0.00	

Las cuentas de orden contables señaladas, se indican de manera enunciativa, por lo tanto, deberán informar sobre las cuentas de orden contable que utilice el ente público y que presenten saldos al período que se reporta.

Cuentas de Orden Presupuestario

Cuentas de ingresos

Cuentas de egresos

En las cuentas de orden presupuestarias, se informará el avance que se registra, previo al cierre presupuestario de cada periodo que se reporta.

A. Cuentas de Orden Presupuestarias de Ingresos:

Concepto	2023	OBSERVACIÓN
Ley de Ingresos Estimada	12,568,514.00	
Ley de Ingresos por Ejecutar	-0.00	
Modificaciones a la Ley de Ingresos Estimada	1,168,438.97	
Ley de Ingresos Devengada	0.00	
Ley de Ingresos Recaudada	-13,736,952.97	
Total	\$ 0.00	

B. Cuentas de Orden Presupuestarias de Egresos:

Concepto	2023	OBSERVACIÓN
Presupuesto de Egresos Aprobado	-12,800,519.00	
Presupuesto de Egresos por Ejercer	181,223.76	
Modificaciones al Presupuesto de Egresos Aprobado	-1,144,761.97	Se realizó la reducción de presupuesto por la cantidad de \$23,677.00, debido a la determinación del financiamiento propio real 2022. Se realiza una ampliación por la cantidad de \$1,065,568.08, la cual se deriva del proyecto llevado en conjunto con la Secretaría de SEDESU denominado "Apoyo Fortalecimiento de las Actividades y Capacidades de la Pepmadu, Mediante Herramientas que Contribuyan a la Disminución de Emisiones y Reducción de Huella De Carbono", ampliación de \$100,000.00 debido al fortalecimiento financiero que se otorgo de la fuente de financiamiento 121 Incentivos de Colaboración 2021.
Presupuesto de Egresos Comprometido	73,340.00	
Presupuesto de Egresos Devengado	180,892.79	
Presupuesto de Egresos Ejercido	0.00	
Presupuesto de Egresos Pagado	13,509,824.42	
Total	\$ 0.00	

SR: Saldo del rubro contenido en la Balanza de Comprobación,

R: Rubro (Plan de Cuentas del Manual de Contabilidad Gubernamental emitido por el CONAC)



Lic. José Luis Peña Ríos
Procurador



Lic. Olga Yadira Rubio Rubio
Coordinadora de la Unidad de Administración

PROCURADURÍA ESTATAL DE PROTECCIÓN AL MEDIO AMBIENTE Y DESARROLLO URBANO
Estado Analítico del Activo
Del 1 de Enero al 31 de Diciembre de 2023
(Cifras en Pesos)

Concepto	Saldo Inicial	Cargos del Periodo	Abonos del Periodo	Saldo Final	Variación del Periodo
ACTIVO	1,135,523	30,303,796	29,491,976	1,947,343	811,820
Activo Circulante	385,304	29,229,520	29,147,020	467,804	82,500
Efectivo y Equivalentes	385,306	15,266,464	15,218,964	432,805	47,500
Derechos a Recibir Efectivo o Equivalentes	1	13,908,056	13,908,056	1	-
Derechos a Recibir Bienes o Servicios	-	55,000	20,000	35,000	35,000
Inventarios	-	-	-	-	-
Almacenes	-	-	-	-	-
Estimación por Pérdida o Deterioro de Activos Circulantes	-	-	-	-	-
Otros Activos Circulantes	-	-	-	-	-
Activo No Circulante	750,219	1,074,277	344,956	1,479,540	729,321
Inversiones Financieras a Largo Plazo	-	-	-	-	-
Derechos a Recibir Efectivo o Equivalentes a Largo Plazo	-	-	-	-	-
Bienes Inmuebles, Infraestructura y Construcciones en Proceso	-	-	-	-	-
Bienes Muebles	4,652,085	1,074,277	-	5,726,362	1,074,277
Activos Intangibles	1,132,188	-	-	1,132,188	-
Depreciación, Deterioro y Amortización Acumulada de Bienes	5,034,054	-	344,956	5,379,009	344,956
Activos Diferidos	-	-	-	-	-
Estimación por Pérdida o Deterioro de Activos no Circulantes	-	-	-	-	-
Otros Activos no Circulantes	-	-	-	-	-

Bajo protesta de decir verdad declaramos que los Estados Financieros y sus notas, son razonablemente correctos y son responsabilidad del emisor.



Lic. José Luis Peña Ríos
Procurador




Lic. Olga Yadira Rubio Rubio
Coordinadora de la Unidad de Administración

PROCURADURÍA ESTATAL DE PROTECCIÓN AL MEDIO AMBIENTE Y DESARROLLO URBANO
Estado Analítico de la Deuda y Otros Pasivos
Del 1 de Enero al 31 de Diciembre de 2023
(Cifras en Pesos)

Denominación de las Deudas	Moneda de Contratación	Institución o País Acreedor	Saldo Inicial del Periodo	Saldo Final del Periodo
DEUDA PÚBLICA				
Corto Plazo				
Deuda Interna				
Instituciones de Crédito	Peso	México	-	-
Títulos y Valores	Peso	México	-	-
Arrendamientos Financieros	Peso	México	-	-
Deuda Externa				
Organismos Financieros Internacionales	Peso	México	-	-
Deuda Bilateral	Peso	México	-	-
Títulos y Valores	Peso	México	-	-
Arrendamientos Financieros	Peso	México	-	-
Subtotal de Deuda Pública a Corto Plazo			-	-
Largo Plazo				
Deuda Interna				
Instituciones de Crédito	Peso	México	-	-
Títulos y Valores	Peso	México	-	-
Arrendamientos Financieros	Peso	México	-	-
Deuda Externa				
Organismos Financieros Internacionales	Peso	México	-	-
Deuda Bilateral	Peso	México	-	-
Títulos y Valores	Peso	México	-	-
Arrendamientos Financieros	Peso	México	-	-
Subtotal de Deuda Pública a Largo Plazo			-	-
Total de Otros Pasivos	Peso	México	166,978	203,241
Total de Deuda Pública y Otros Pasivos			166,978	203,241

Bajo protesta de decir verdad declaramos que los Estados Financieros y sus notas, son razonablemente correctos y son responsabilidad del emisor.



Lic. José Luis Peña Ríos
Procurador



Lic. Olga Yadira Rubio Rubio
Coordinadora de la Unidad de Administración

PROCURADURÍA ESTATAL DE PROTECCIÓN AL MEDIO AMBIENTE Y DESARROLLO URBANO

BALANZA ACUMULADA AL 31 DE DICIEMBRE 2023

NAT.	CUENTA	NOMBRE DE LA CUENTA	DEUDOR	ACREEDOR	DEUDOR	ACREEDOR	DEUDOR	ACREEDOR
D	1000	ACTIVO	2,354,152		3,961,847	4,368,656	1,947,343	
D	1100	ACTIVO CIRCULANTE	826,707		3,961,847	4,320,751	467,804	
D	1110	EFFECTIVO Y EQUIVALENTES	796,709		2,019,795	2,383,699	432,805	
D	1112	BANCOS/TESORERÍA	796,709		2,019,795	2,383,699	432,805	
D	1112-1	BANORTE	796,709		2,019,795	2,383,699	432,805	
D	1120	DERECHOS A RECIBIR EFFECTIVO O EQUIVALENTES	9,999		1,907,053	1,917,053	1	
D	1122	CUENTAS POR COBRAR A CORTO PLAZO		1	1,873,514	1,873,514	1	
D	1122-7	CUENTAS POR COBRAR POR RECURSOS MONETARIOS FEDERALES SUSTRÁIDOS O EXTRAVIADOS						
D	1122-79	OTROS INGRESOS						
D	1122-9	OTRAS CUENTAS POR COBRAR			1,873,514	1,873,514		
D	1123	DEUDORES DIVERSOS POR COBRAR A CORTO PLAZO			14,000	14,000		
D	1124	INGRESOS POR RECUPERAR A CORTO PLAZO			306	306		
D	1124-5	APROVECHAMIENTOS POR COBRAR			306	306		
D	1125	DEUDORES POR ANTICIPOS DE LA TESORERÍA A CORTO PLAZO	10,000		19,233	29,233		
D	1130	DERECHOS A RECIBIR BIENES O SERVICIOS	20,000		35,000	20,000	35,000	
D	1131	ANTICIPO A PROVEEDORES POR ADQUISICIÓN DE BIENES Y PRESTACIÓN DE SERVICIOS A CORTO PLAZO	20,000		35,000	20,000	35,000	
D	1200	ACTIVO NO CIRCULANTE	1,527,445			47,905	1,479,540	
D	1240	BIENES MUEBLES	5,726,362				5,726,362	
D	1241	MOBILIARIO Y EQUIPO DE ADMINISTRACIÓN	1,184,901				1,184,901	
D	1241-1	MUEBLES DE OFICINA Y ESTANTERÍA	138,585				138,585	
D	1241-3	EQUIPO DE CÓMPUTO Y DE TECNOLOGÍAS DE LA INFORMACIÓN	1,024,015				1,024,015	
D	1241-9	OTROS MOBILIARIOS Y EQUIPOS DE ADMINISTRACIÓN	22,300				22,300	
D	1242	MOBILIARIO Y EQUIPO EDUCACIONAL Y RECREATIVO	45,048				45,048	
D	1242-1	EQUIPOS Y APARATOS AUDIOVISUALES	22,998				22,998	
D	1242-3	CÁMARAS FOTOGRÁFICAS Y DE VIDEO	22,050				22,050	
D	1244	VEHÍCULOS Y EQUIPO DE TRANSPORTE	3,419,520				3,419,520	
D	1244-1	VEHÍCULOS Y EQUIPO TERRESTRE	3,419,520				3,419,520	
D	1246	MAQUINARIA, OTROS EQUIPOS Y HERRAMIENTAS	1,076,893				1,076,893	
D	1246-4	SISTEMAS DE AIRE ACONDICIONADO, CALEFACCIÓN Y DE REFRIGERACIÓN INDUSTRIAL Y COMERCIAL	49,981				49,981	
D	1246-5	EQUIPO DE COMUNICACIÓN Y TELECOMUNICACIÓN	149,362				149,362	
D	1246-9	OTROS EQUIPOS	877,550				877,550	
D	1250	ACTIVOS INTANGIBLES	1,132,188				1,132,188	
D	1251	SOFTWARE	561,927				561,927	
D	1254	LICENCIAS	278,210				278,210	
D	1254-1	LICENCIAS INFORMÁTICAS E INTELECTUALES	278,210				278,210	
D	1259	OTROS ACTIVOS INTANGIBLES	292,050				292,050	
A	1260	DEPRECIACIÓN, DETERIORO Y AMORTIZACIÓN ACUMULADA DE BIENES		5,331,104		47,905		5,379,009
A	1263	DEPRECIACIÓN ACUMULADA DE BIENES MUEBLES		4,221,551		39,135		4,260,685
A	1265	AMORTIZACIÓN ACUMULADA DE ACTIVOS INTANGIBLES		1,109,553		8,571		1,118,124
A	2000	PASIVO		437,105	2,690,698	2,456,834		203,241
A	2100	PASIVO CIRCULANTE		437,105	2,690,698	2,456,834		203,241
A	2110	CUENTAS POR PAGAR A CORTO PLAZO		437,105	2,690,698	2,456,834		203,241
A	2111	SERVICIOS PERSONALES POR PAGAR A CORTO PLAZO		68,123	1,668,417	1,756,334		156,040
A	2111-1	REMUNERACIÓN POR PAGAR AL PERSONAL DE CARÁCTER PERMANENTE A CORTO PLAZO			459,940	459,940		

A	2111-3	REMUNERACIONES ADICIONALES Y ESPECIALES POR PAGAR A CORTO PLAZO		743,152	743,152		
A	2111-4	SEGURIDAD SOCIAL Y SEGUROS POR PAGAR A CORTO PLAZO	68,123	62,613	150,530		156,040
A	2111-5	OTRAS PRESTACIONES SOCIALES Y ECONÓMICAS POR PAGAR A CORTO PLAZO		386,251	386,251		
A	2111-6	ESTÍMULOS A SERVIDORES PÚBLICOS POR PAGAR A CORTO PLAZO		16,462	16,462		
A	2112	PROVEEDORES POR PAGAR A CORTO PLAZO		160,247	160,247		
A	2112-1	DEUDAS POR ADQUISICIÓN DE BIENES Y CONTRATACIÓN DE SERVICIOS POR PAGAR A CORTO PLAZO		160,247	160,247		
A	2112-2	DEUDAS POR ADQUISICIÓN DE BIENES INMUEBLES, MUEBLES E INTANGIBLES POR PAGAR A CORTO PLAZO					
A	2115	TRANSFERENCIAS OTORGADAS POR PAGAR A CORTO PLAZO		51,915	51,915		
A	2115.4	TRANSFERENCIAS AL EXTERIOR		51,915	51,915		
A	2117	RETENCIONES Y CONTRIBUCIONES POR PAGAR A CORTO PLAZO	368,982	810,118	488,338		47,202
A	2117.1	RETENCIONES DE IMPUESTOS POR PAGAR A CORTO PLAZO	1	1,536	1,536		
A	2117.3	IMPUESTO Y DERECHOS POR PAGAR A CORTO PLAZO	38,459	38,459	47,201		47,201
A	2117.9	OTRAS RETENCIONES Y CONTRIBUCIONES POR PAGAR A CORTO PLAZO	0	29,457	29,457		0
A	3000	HACIENDA PÚBLICA / PATRIMONIO	968,545				968,545
A	3200	HACIENDA PÚBLICA / PATRIMONIO GENERADO	968,545				968,545
A	3210	RESULTADOS DEL EJERCICIO (AHORRO/ DESAHORRO)					
A	3220	RESULTADOS DE EJERCICIOS ANTERIORES		973,333			973,333
A	3250	RECTIFICACIONES DE RESULTADOS DE EJERCICIOS ANTERIORES	4,788				4,788
A	3252	CAMBIOS POR ERRORES CONTABLES	4,788				4,788
A	3252.9999	DEPRECIACIONES DE EJERCICIOS ANTERIORES	4,788				4,788
A	4000	INGRESOS Y OTROS BENEFICIOS	11,863,133		1,873,820		13,736,953
A	4100	INGRESOS DE GESTIÓN	2,565		306		2,871
A	4150	PRODUCTOS	2,565		306		2,871
A	4151	PRODUCTOS	2,565		306		2,871
A	4200	PARTICIPACIONES, APORTACIONES, CONVENIOS, INCENTIVOS DERIVADOS DE LA COLABORACIÓN FISCAL, FONDOS DISTINTOS DE APORTACIONES, TRANSFERENCIAS, ASIGNACIONES, SUBSIDIOS Y SUBVENCIONES Y PENSIONES Y JUBILACIONES	10,795,000		1,873,514		12,668,514
A	4220	TRANSFERENCIAS, ASIGNACIONES, SUBSIDIOS Y SUBVENCIONES, Y PENSIONES Y JUBILACIONES	10,795,000		1,873,514		12,668,514
A	4221	TRANSFERENCIAS Y ASIGNACIONES	10,795,000		1,873,514		12,668,514
A	4300	OTROS INGRESOS Y BENEFICIOS	1,065,568				1,065,568
A	4390	OTROS INGRESOS Y BENEFICIOS VARIOS	1,065,568				1,065,568
A	4399	OTROS INGRESOS Y BENEFICIOS VARIOS	1,065,568				1,065,568
D	5000	GASTOS Y OTRAS PÉRDIDAS	10,914,631	2,046,765		12,961,396	
D	5100	GASTOS DE FUNCIONAMIENTO	9,920,043	1,946,945		11,866,988	
D	5110	SERVICIOS PERSONALES	8,620,706	1,739,496		10,360,202	
D	5111	REMUNERACIONES AL PERSONAL DE CARÁCTER PERMANENTE	5,057,681	459,940		5,517,621	
D	5113	REMUNERACIONES ADICIONALES Y ESPECIALES	915,168	743,152		1,658,320	
D	5114	SEGURIDAD SOCIAL	1,124,995	133,692		1,258,687	
D	5115	OTRAS PRESTACIONES SOCIALES Y ECONÓMICAS	1,370,118	386,251		1,756,369	
D	5116	PAGO DE ESTÍMULOS A SERVIDORES PÚBLICOS	152,743	16,462		169,205	
D	5120	MATERIALES Y SUMINISTROS	357,354	74,518		431,873	
D	5121	MATERIALES DE ADMINISTRACIÓN, EMISIÓN DE DOCUMENTOS Y ARTÍCULOS OFICIALES	53,345	18,411		71,756	
D	5122	ALIMENTOS Y UTENSILIOS	29,790	6,231		36,020	
D	5124	MATERIALES Y ARTÍCULOS DE CONSTRUCCIÓN Y DE REPARACIÓN	11,098	7,723		18,821	
D	5126	COMBUSTIBLES, LUBRICANTES Y ADITIVOS	192,000	20,000		212,000	
D	5127	VESTUARIO, BLANCOS, PRENDAS DE PROTECCIÓN Y ARTÍCULOS DEPORTIVOS	5,596	17,736		23,332	
D	5129	HERRAMIENTAS, REFACCIONES Y ACCESORIOS MENORES	65,526	4,417		69,944	
D	5130	SERVICIOS GENERALES	941,983	132,930		1,074,913	
D	5131	SERVICIOS BÁSICOS	95,934	6,228		102,162	
D	5132	SERVICIOS DE ARRENDAMIENTO	291,969	28,069		320,038	

D	5133	SERVICIOS PROFESIONALES, CIENTÍFICOS Y TÉCNICOS Y OTROS SERVICIOS	82,238	-	19,127	-	101,365	-
D	5134	SERVICIOS FINANCIEROS, BANCARIOS Y COMERCIALES	62,676	-	1,646	-	64,322	-
D	5135	SERVICIOS DE INSTALACIÓN, REPARACIÓN, MANTENIMIENTO Y CONSERVACIÓN	152,835	-	11,298	-	164,133	-
D	5137	SERVICIOS DE TRASLADO Y VIÁTICOS	17,096	-	1,607	-	18,703	-
D	5138	SERVICIOS OFICIALES	11,918	-	10,495	-	22,413	-
D	5139	OTROS SERVICIOS GENERALES	227,317	-	54,461	-	281,778	-
D	5200	TRANSFERENCIAS, ASIGNACIONES, SUBSIDIOS Y OTRAS AYUDAS	697,538	-	51,915	-	749,453	-
D	5240	AYUDAS SOCIALES	139,016	-	12,166	-	151,182	-
D	5242	BECAS	139,016	-	12,166	-	151,182	-
D	5250	PENSIONES Y JUBILACIONES	558,522	-	39,749	-	598,271	-
D	5252	JUBILACIONES	558,522	-	39,749	-	598,271	-
D	5500	OTROS GASTOS Y PÉRDIDAS EXTRAORDINARIAS	297,050	-	47,905	-	344,956	-
D	5510	ESTIMACIONES, DEPRECIACIONES, DETERIOROS, OBSOLESCENCIA Y AMORTIZACIONES	297,050	-	47,905	-	344,956	-
D	5515	DEPRECIACIÓN DE BIENES MUEBLES	202,749	-	29,335	-	242,084	-
D	5517	AMORTIZACIÓN DE ACTIVOS INTANGIBLES	94,301	-	8,571	-	102,872	-
D	8000	CUENTAS DE ORDEN PRESUPUESTARIAS	-	-	11,347,049	11,347,049	-	-
D	8100	LEY DE INGRESOS	-	-	3,847,945	3,847,945	-	-
D	8110	LEY DE INGRESOS ESTIMADA	12,568,514	-	-	-	12,568,514	-
D	8110 91	TRANSFERENCIAS Y ASIGNACIONES	12,568,514	-	-	-	12,568,514	-
A	8120	LEY DE INGRESOS POR EJECUTAR	-	1,773,514	1,873,820	100,306	-	-
A	8120 51	PRODUCTOS	-	-	306	306	-	-
A	8120 79 02	OTROS INGRESOS, OTROS INGRESOS Y BENEFICIOS VARIOS	-	-	-	-	-	-
A	8120 91	TRANSFERENCIAS Y ASIGNACIONES	-	1,773,514	1,873,514	100,000	-	-
D	8130	MODIFICACIONES A LA LEY DE INGRESOS ESTIMADA	1,048,133	-	100,306	-	1,148,439	-
D	8130 51	PRODUCTOS	2,565	-	306	-	2,871	-
D	8130 79 02	OTROS INGRESOS, OTROS INGRESOS Y BENEFICIOS VARIOS	1,045,568	-	-	-	1,045,568	-
D	8130 91	TRANSFERENCIAS Y ASIGNACIONES	-	-	100,000	-	100,000	-
A	8140	LEY DE INGRESOS DEVENGADA	-	-	1,873,820	1,873,820	-	-
A	8140 51	PRODUCTOS	-	-	306	306	-	-
A	8140 79 02	OTROS INGRESOS, OTROS INGRESOS Y BENEFICIOS VARIOS	-	-	-	-	-	-
A	8140 91	TRANSFERENCIAS Y ASIGNACIONES	-	-	1,873,514	1,873,514	-	-
A	8150	LEY DE INGRESOS RECAUDADA	-	11,861,133	-	1,873,820	12,736,953	-
A	8150 51	PRODUCTOS	-	2,565	-	306	2,871	-
A	8150 79 02	OTROS INGRESOS, OTROS INGRESOS Y BENEFICIOS VARIOS	-	1,045,568	-	-	1,045,568	-
A	8150 91	TRANSFERENCIAS Y ASIGNACIONES	-	10,795,000	-	1,873,514	12,668,514	-
A	8200	PRESUPUESTO DE EGRESOS	-	-	7,499,104	7,499,104	-	-
A	8210	PRESUPUESTO DE EGRESOS APROBADO	-	12,800,519	-	-	12,800,519	-
D	8220	PRESUPUESTO DE EGRESOS POR EJERCER	620,082	-	621,082	1,059,940	181,224	-
A	8230	MODIFICACIONES AL PRESUPUESTO DE EGRESOS APROBADO	-	1,044,456	520,776	621,082	-	1,144,762
D	8240	PRESUPUESTO DE EGRESOS COMPROMETIDO	1,533,036	-	539,164	1,998,860	73,340	-
D	8250	PRESUPUESTO DE EGRESOS DEVENGADO	91,644	-	1,998,860	1,909,611	180,893	-
D	8260	PRESUPUESTO DE EGRESOS EJERCIDO	-	-	1,909,611	1,909,611	-	-
D	8270	PRESUPUESTO DE EGRESOS PAGADOS	11,600,213	-	1,909,611	-	13,509,824	-

Lic. José Luis Peña Ríos
Procurador

Lic. Olga Yadira Rubio Rubio
Coordinadora de la Unidad de Administración

PROCURADURIA ESTATAL DE PROTECCION AL MEDIO AMBIENTE Y DESARROLLO URBANO
BIENES MUEBLES

CODIGO	DESCRIPCION DEL BIEN MUEBLE	VALOR EN LIBROS	CARACTERÍSTICAS DEL ESTADO EN QUE ENCUENTREN
5111000097-6	CREDENZA	\$8,578.20	Buenas condiciones para su uso
5111000097-7	CREDENZA	\$8,578.20	Buenas condiciones para su uso
5111000097-8	CREDENZA	\$8,578.20	Buenas condiciones para su uso
5111000097-1	CREDENZA	\$7,311.29	Buenas condiciones para su uso
5111000097-3	CREDENZA	\$8,578.20	Buenas condiciones para su uso
5111000097-4	CREDENZA	\$8,578.20	Buenas condiciones para su uso
5111000097-5	CREDENZA	\$8,578.20	Buenas condiciones para su uso
5111000028-1	ESCRITORIO	\$12,612.68	Buenas condiciones para su uso
5111000041-1	LIBRERO	\$7,908.63	Buenas condiciones para su uso
5111000041-2	LIBRERO	\$7,908.63	Buenas condiciones para su uso
5111000041-3	LIBRERO	\$7,908.63	Buenas condiciones para su uso
5111000041-4	LIBRERO	\$7,908.63	Buenas condiciones para su uso
5111000052-1	MESA DE JUNTAS	\$6,548.20	Buenas condiciones para su uso
5111000052-2	MESA DE JUNTAS	\$12,046.60	Buenas condiciones para su uso
5111000096-1	RECEPCION	\$16,962.86	Buenas condiciones para su uso
5151000124-3	COMPUTADORA	\$14,440.40	Buenas condiciones para su uso
5151000124-4	COMPUTADORA	\$14,440.40	Buenas condiciones para su uso
5151000124-5	COMPUTADORA	\$14,440.40	Buenas condiciones para su uso
5151000124-6	COMPUTADORA	\$14,440.40	Buenas condiciones para su uso
5151000124-7	COMPUTADORA	\$14,440.40	Buenas condiciones para su uso
5151000124-8	COMPUTADORA	\$14,440.40	Buenas condiciones para su uso
5151000124-9	COMPUTADORA	\$14,440.40	Buenas condiciones para su uso
5151000124-41	COMPUTADORA	\$20,148.04	Buenas condiciones para su uso
5151000124-42	COMPUTADORA	\$23,955.16	Buenas condiciones para su uso
5151000124-43	COMPUTADORA	\$23,955.16	Buenas condiciones para su uso
5151000124-44	COMPUTADORA	\$21,226.94	Buenas condiciones para su uso
5151000124-36	COMPUTADORA	\$8,597.92	Buenas condiciones para su uso
5151000124-37	COMPUTADORA	\$8,597.92	Buenas condiciones para su uso
5151000124-38	COMPUTADORA	\$8,597.92	Buenas condiciones para su uso
5151000124-39	COMPUTADORA	\$8,597.92	Buenas condiciones para su uso
5151000124-40	COMPUTADORA	\$8,597.92	Buenas condiciones para su uso
5151000124-31	COMPUTADORA	\$13,488.48	Buenas condiciones para su uso
5151000124-32	COMPUTADORA	\$13,488.48	Buenas condiciones para su uso
5151000124-33	COMPUTADORA	\$13,488.48	Buenas condiciones para su uso
5151000124-34	COMPUTADORA	\$12,254.23	Buenas condiciones para su uso
5151000124-35	COMPUTADORA	\$12,254.23	Buenas condiciones para su uso
5151000124-25	COMPUTADORA	\$13,488.48	Buenas condiciones para su uso
5151000124-26	COMPUTADORA	\$13,488.48	Buenas condiciones para su uso
5151000124-27	COMPUTADORA	\$13,488.48	Buenas condiciones para su uso
5151000124-28	COMPUTADORA	\$13,488.48	Buenas condiciones para su uso
5151000124-29	COMPUTADORA	\$13,488.48	Buenas condiciones para su uso
5151000124-30	COMPUTADORA	\$13,488.48	Buenas condiciones para su uso
5151000124-20	COMPUTADORA	\$11,000.00	Buenas condiciones para su uso
5151000124-21	COMPUTADORA	\$11,000.00	Buenas condiciones para su uso
5151000124-22	COMPUTADORA	\$11,000.00	Buenas condiciones para su uso
5151000124-23	COMPUTADORA	\$11,000.00	Buenas condiciones para su uso
5151000124-24	COMPUTADORA	\$11,000.00	Buenas condiciones para su uso
5151000124-15	COMPUTADORA	\$9,999.59	Buenas condiciones para su uso
5151000124-16	COMPUTADORA	\$9,999.59	Buenas condiciones para su uso
5151000124-17	COMPUTADORA	\$9,999.59	Buenas condiciones para su uso
5151000124-18	COMPUTADORA	\$9,999.59	Buenas condiciones para su uso
5151000124-19	COMPUTADORA	\$9,999.59	Buenas condiciones para su uso
5151000124-10	COMPUTADORA	\$14,440.40	Buenas condiciones para su uso
5151000124-11	COMPUTADORA	\$14,440.40	Buenas condiciones para su uso
5151000124-12	COMPUTADORA	\$14,440.40	Buenas condiciones para su uso
5151000124-13	COMPUTADORA	\$12,986.49	Buenas condiciones para su uso
5151000124-14	COMPUTADORA	\$12,986.49	Buenas condiciones para su uso
5151000124-47	COMPUTADORA	\$9,906.40	Buenas condiciones para su uso
5151000124-48	COMPUTADORA	\$36,098.04	Buenas condiciones para su uso
5151000124-49	COMPUTADORA	\$36,098.04	Buenas condiciones para su uso
5151000124-50	COMPUTADORA	\$36,098.04	Buenas condiciones para su uso
5151000124-51	COMPUTADORA	\$36,098.04	Buenas condiciones para su uso
5151000128-1	COPIADORA	\$62,756.00	Buenas condiciones para su uso
5151000130-2	CPU	\$19,554.62	Buenas condiciones para su uso
5151000130-1	CPU	\$19,554.62	Buenas condiciones para su uso
5151000124-45	COMPUTADORA	\$19,508.81	Buenas condiciones para su uso

5151000124-46	COMPUTADORA	\$19,508.80	Buenas condiciones para su uso
5151000072-B	NO-BREAK	\$21,694.06	Buenas condiciones para su uso
5151000126-1	PLOTTER	\$38,615.02	Buenas condiciones para su uso
5151000126-2	PLOTTER	\$18,041.48	Buenas condiciones para su uso
5151000129-1	SERVIDOR	\$87,000.00	Buenas condiciones para su uso
5151000127-1	VIDEOPROYECTOR	\$9,929.05	Buenas condiciones para su uso
5191000002-1	ALARMA ELÉCTRICA	\$9,800.00	Buenas condiciones para su uso
5191000032-1	CIRCUITO CERRADO DE TELEVISIÓN	\$12,500.00	Buenas condiciones para su uso
5211000086-1	TELEVISIÓN	\$11,499.00	Buenas condiciones para su uso
5211000086-2	TELEVISIÓN	\$11,499.00	Buenas condiciones para su uso
5231000012-1	CÁMARA FOTOGRÁFICA DIGITAL	\$22,049.99	Buenas condiciones para su uso
5411000002-1	AUTOMÓVILES	\$181,888.00	Buenas condiciones para su uso
5411000002-2	AUTOMÓVILES	\$143,400.00	Buenas condiciones para su uso
5411000002-3	AUTOMÓVILES	\$143,400.00	Buenas condiciones para su uso
5411000002-4	AUTOMÓVILES	\$272,071.00	Buenas condiciones para su uso
5411000002-5	AUTOMÓVILES	\$382,800.00	Buenas condiciones para su uso
5411000002-6	AUTOMÓVILES	\$682,200.00	Buenas condiciones para su uso
5411000005-4	CAMIONETAS DE CARGA LIGERA	\$228,980.60	Buenas condiciones para su uso
5411000005-5	CAMIONETAS DE CARGA LIGERA	\$326,100.00	Buenas condiciones para su uso
5411000005-6	CAMIONETAS DE CARGA LIGERA	\$326,100.00	Buenas condiciones para su uso
5411000005-1	CAMIONETAS DE CARGA LIGERA	\$216,290.00	Buenas condiciones para su uso
5411000005-2	CAMIONETAS DE CARGA LIGERA	\$216,290.00	Buenas condiciones para su uso
5411000005-3	CAMIONETAS DE CARGA LIGERA	\$300,000.00	Buenas condiciones para su uso
5641000002-1	MINI SPLIT	\$12,052.00	Buenas condiciones para su uso
5641000002-4	MINI SPLIT	\$9,577.66	Buenas condiciones para su uso
5641000002-2	MINI SPLIT	\$12,471.62	Buenas condiciones para su uso
5641000002-3	MINI SPLIT	\$6,603.30	Buenas condiciones para su uso
5641000002-5	MINI SPLIT	\$9,276.52	Buenas condiciones para su uso
5651000004-1	ANTENA	\$8,468.00	Buenas condiciones para su uso
5651000016-1	CONMUTADOR TELEFÓNICO AUTOMÁTICO	\$51,834.60	Buenas condiciones para su uso
5651000104-1	PLATO 27 RD PROTECTOR	\$15,590.40	Buenas condiciones para su uso
5651000106-1	SWITCH ADMINISTRADOR	\$17,208.72	Buenas condiciones para su uso
5651000089-17	TELÉFONO INTERSECRETARIAL	\$6,329.88	Buenas condiciones para su uso
5651000089-18	TELÉFONO INTERSECRETARIAL	\$11,951.25	Buenas condiciones para su uso
5651000089-11	TELÉFONO INTERSECRETARIAL	\$6,329.88	Buenas condiciones para su uso
5651000089-12	TELÉFONO INTERSECRETARIAL	\$6,329.88	Buenas condiciones para su uso
5651000089-13	TELÉFONO INTERSECRETARIAL	\$6,329.88	Buenas condiciones para su uso
5651000089-14	TELÉFONO INTERSECRETARIAL	\$6,329.88	Buenas condiciones para su uso
5651000089-15	TELÉFONO INTERSECRETARIAL	\$6,329.88	Buenas condiciones para su uso
5651000089-16	TELÉFONO INTERSECRETARIAL	\$6,329.88	Buenas condiciones para su uso
5691000308-1	ANALIZADOR	\$283,485.25	Buenas condiciones para su uso
5691000307-1	DIGESTOR	\$100,280.19	Buenas condiciones para su uso
5691000303-1	DISTANCIOMETROS	\$9,741.80	Buenas condiciones para su uso
5691000303-2	DISTANCIOMETROS	\$9,741.80	Buenas condiciones para su uso
5691000310-26	EQUIPO GENERADOR DE OZONO	\$6,496.00	Buenas condiciones para su uso
5691000310-21	EQUIPO GENERADOR DE OZONO	\$6,496.00	Buenas condiciones para su uso
5691000310-22	EQUIPO GENERADOR DE OZONO	\$6,496.00	Buenas condiciones para su uso
5691000310-23	EQUIPO GENERADOR DE OZONO	\$6,496.00	Buenas condiciones para su uso
5691000310-24	EQUIPO GENERADOR DE OZONO	\$6,496.00	Buenas condiciones para su uso
5691000310-25	EQUIPO GENERADOR DE OZONO	\$6,496.00	Buenas condiciones para su uso
5691000305-4	GPS	\$12,200.00	Buenas condiciones para su uso
5691000305-2	GPS	\$74,900.12	Buenas condiciones para su uso
5691000305-3	GPS	\$6,605.99	Buenas condiciones para su uso
5691000304-1	MAPAMOVIL	\$60,011.44	Buenas condiciones para su uso
5691000304-2	MAPAMOVIL	\$60,011.44	Buenas condiciones para su uso
5691000309-1	MUESTRADOR	\$7,954.70	Buenas condiciones para su uso
5691000309-2	MUESTRADOR	\$7,954.70	Buenas condiciones para su uso
5691000306-4	SONOMETRO	\$90,596.00	Buenas condiciones para su uso
5691000306-2	SONOMETRO	\$14,500.00	Buenas condiciones para su uso
5691000306-3	SONOMETRO	\$14,500.00	Buenas condiciones para su uso
5691000306-1	SONOMETRO	\$86,090.79	Buenas condiciones para su uso
TOTAL		5,726,362	


Lic. José Luis Peña Ríos
Procurador

Lic. Olga Yadira Rubio
Coordinadora de la Unidad de Administración

PROCURADURIA ESTATAL DE PROTECCION AL MEDIO AMBIENTE Y DESARROLLO URBANO

BIENES INMUEBLES

CODIGO	DESCRIPCION DEL BIEN INMUEBLE	VALOR EN LIBROS
	PLAN DE CUENTAS:	\$0.00
TOTAL		\$0.00



Lic. José Luis Peña Ríos
Procurador



Lic. Olga Yadira Rubio Rubio
Coordinadora de la Unidad de Administración

PROCURADURIA ESTATAL DE PROTECCION AL MEDIO AMBIENTE Y DESARROLLO URBANO
BIENES ACTIVO INTANGIBLE

CODIGO	DESCRIPCION DEL BIEN MUEBLE	VALOR EN LIBROS
5911000001-3	SOFTWARE	\$320,000.00
5911000001-4	SOFTWARE	\$53,000.00
5911000001-5	SOFTWARE	\$134,954.40
5911000001-6	SOFTWARE	\$53,972.48
5971000001-1	LICENCIAS INFORMÁTICAS E INTELECTUALES	\$139,105.17
5971000001-2	LICENCIAS INFORMÁTICAS E INTELECTUALES	\$139,105.17
5991000001-1	OTROS ACTIVOS INTANGIBLES	\$292,050.36

TOTAL		1,132,188
-------	--	-----------



Lic. José Luis Peña Ríos
Procurador



Lic. Olga Yadira Rubio Rubio
Coordinadora de la Unidad de Administración

PROCURADURIA ESTATAL DE PROTECCION LA MEDIO AMBIENTE Y DESARROLLO URBANO

RELACIÓN DE LAS CUENTAS BANCARIAS PRODUCTIVAS ESPECÍFICAS, EN LAS CUALES SE DEPOSITARON LOS RECURSOS FEDERALES TRANSFERIDOS DEL LA PROCURADURÍA ESTATAL DE PROTECCIÓN AL MEDIO AMBIENTE Y DESARROLLO URBANO

Fondo, Programa o Convenio	Datos de la Cuenta Bancaria	
	Institución Bancaria	Número de Cuenta
"No. Aplica"		



Lic. José Luis Perera Ríos
Procurador



Lic. Olga Yadira Rubio Rubio
Coordinadora de la Unidad de Administración

PROCURADURIA ESTATAL DE PROTECCION LA MEDIO AMBIENTE Y DESARROLLO URBANO

CUENTAS BANCARIAS ESTATALES

NUM. DE CTA CONTABLE	BANCO	NUMERO DE CUENTA	TIPO DE CUENTA	USO DE LA CUENTA	SALDO
1112-1-06	Grupo Financiero Banorte	1055240478	Cheques	Recurso Estatal utilizado para Gasto Corriente	4,814
1112-1-07	Bajo	0.262120760101	Cheques	Recurso Estatal utilizado para Gasto Corriente	6,695
1112-1-19	Grupo Financiero Banorte	1214426396	Cheques	Recurso Estatal utilizado para Gasto Corriente	392,540
1112-1-20	Bajo	410205950101	Cheques	Recurso Estatal utilizado para Gasto Corriente	
1112-1-21	Bajo	410205950102	Cheques	Recurso Estatal utilizado para Gasto Corriente	28,756
	SUBTOTAL BANCOS/DEPENDENCIAS Y OTROS:				
	XX				
	XX				
	SUBTOTAL INVERSIONES TEMPORALES:				
	XX				
	XX				
	SUBTOTAL				
TOTAL					432,806



Lic. José Luis Peña Ríos
Procurador



Lic. Olga Yadira Rubio Rubio
Coordinadora de la Unidad de Administración

PROCURADURIA ESTATAL DE PROTECCION LA MEDIO AMBIENTE Y DESARROLLO URBANO

ESQUEMAS BURSATILES

Denominación de Esquema Bursatil	Sector de Emisor	Emissiones	Acciones	Por tipo de Valor	Bonos	Totales
No. Aplica						



Lic. José Luis Peña Ríos
Procurador



Lic. Olga Yadira Rubio Rubio
Coordinadora de la Unidad de Administración

PROCURADURIA ESTATAL DE PROTECCION LA MEDIO AMBIENTE Y DESARROLLO URBANO

COBERTURAS FINANCIERAS

Tipo de Cobertura	Concepto	Riesgo a Cubrir
"No. Aplica"		




Lic. José Luis Peña Ríos
Procurador



Lic. Olga Yadira Rubio Rubio
Coordinadora de la Unidad de Administración

PROCURADURIA ESTATAL DE PROTECCION AL MEDIO AMBIENTE Y DESARROLLO URBANO
Participación del Poder Ejecutivo del Estado de Querétaro en el Patrimonio del Ente Público
Del 01 Enero al 31 de Diciembre del 2023

Hacienda Publica/Patrimonio	1,744,102
Porcentaje de participaciones del Poder Ejecutivo en el Patrimonia	100%



Lic. José Luis Peña Ríos
Procurador



Lic. Olga Yadira Rubio Rubio
Coordinador de la Unidad de Administración

**PROCURADURÍA ESTATAL DE PROTECCIÓN
AL MEDIO AMBIENTE Y DESARROLLO
URBANO**

**Estados Presupuestales Dictaminados al 31 de diciembre de
2023.**

ÍNDICE

- 1) Opinión Independiente.
- 2) Estado Analítico de Ingresos.
- 3) Estado Analítico del Ejercicio del Presupuesto de Egresos con las siguientes clasificaciones:
 - a) Por Objeto del Gasto (Capítulo y Concepto).
 - b) Económica (por Tipo de Gasto).
 - c) Administrativa (Por unidad administrativa).
 - d) Funcional (Finalidad y Función)
- 4) Endeudamiento Neto.
- 5) Intereses de la Deuda.
- 6) Información programática con la siguiente desagregación:
 - a) Gasto por categoría programática.
 - b) Programas y proyectos de inversión.
 - c) Indicadores de resultados.
- 7) Indicadores de Postura Fiscal.

H. Consejo Directivo de la Procuraduría Estatal de Protección al Medio Ambiente y Desarrollo Urbano

Opinión.

Hemos auditado los estados presupuestarios de la Procuraduría Estatal de Protección al Medio Ambiente y Desarrollo Urbano, que comprenden el Estado Analítico de Ingresos, el Estado Analítico del Ejercicio del Presupuesto de Egresos en Clasificación por Objeto del Gasto (Capítulo y Concepto), el Estado Analítico del Ejercicio del Presupuesto de Egresos en Clasificación Económica (por tipo de gasto), el Estado Analítico del Ejercicio del Presupuesto de Egresos en Clasificación Administrativa (por unidad administrativa), el Estado Analítico del Ejercicio del Presupuesto de Egresos en Clasificación Funcional (finalidad y función), Endeudamiento Neto, Intereses de la Deuda, y la Información Programática con la siguiente desagregación; Gasto por Categoría Programática, Programas y Proyectos de Inversión e Indicadores de resultados, así como los indicadores de Postura Fiscal, correspondientes al ejercicio presupuestario comprendido del 01 de enero al 31 de diciembre de 2023.

En nuestra opinión, los estados e información presupuestaria adjuntos presentan fielmente en todos los aspectos materiales, la situación presupuestaria de la Procuraduría Estatal de Protección al Medio Ambiente y Desarrollo Urbano, al 31 de diciembre de 2023, de conformidad con las disposiciones que se establecen en la Ley General de Contabilidad Gubernamental y en las Normas emitidas por el Consejo Nacional de Armonización Contable (CONAC).

Fundamento de la opinión

Hemos llevado a cabo nuestra auditoría de conformidad con las Normas Internacionales de Auditoría, que son consistentes con los principios fundamentales de las Normas Profesionales de Auditoría del Sistema Nacional de Fiscalización. Somos independientes de la Procuraduría Estatal de Protección al Medio Ambiente y Desarrollo Urbano de conformidad con el Código de Ética Profesional de la Asociación Mexicana de Contadores Públicos Colegio Profesional Veracruz Centro, A.C.; junto con los requerimientos de ética que son aplicables a nuestra auditoría de los estados presupuestarios.

Base de preparación y utilización de este informe

Dichos estados presupuestarios fueron preparados para cumplir con los requerimientos normativos gubernamentales a que está sujeta la Procuraduría Estatal de Protección al Medio

Ambiente y Desarrollo Urbano. Consecuentemente, éstos pueden no ser apropiados para otra finalidad. Nuestra opinión no se modifica por esta cuestión.

Responsabilidades del Ente Público en relación con los estados presupuestarios

El Ente Público es responsable de la preparación de los estados presupuestarios adjuntos de conformidad con las disposiciones establecidas en la Ley de Ingresos del Estado de Querétaro; el Decreto de Presupuesto de Egresos del Estado de Querétaro, así como la Ley General de Contabilidad Gubernamental y demás disposiciones normativas emitidas por el Consejo Nacional de Armonización Contable (CONAC) y del control interno que consideró necesario para permitir la preparación de estados presupuestarios libres de incorrección material debida a fraude o error.

En la preparación de los estados presupuestarios, la administración es responsable de la valoración de la capacidad del ente para continuar operando como un ente en funcionamiento, revelando, en su caso, las cuestiones relativas al ente en funcionamiento y utilizando las bases contables aplicables a un ente en funcionamiento, a menos que la administración tenga la intención de liquidar el ente o cesar sus operaciones, o bien no exista una alternativa realista.

Los encargados del gobierno del ente son responsables de la supervisión del proceso de información presupuestaria del ente.

Responsabilidades del auditor en relación con la auditoría de los estados presupuestarios

Nuestros objetivos son obtener una seguridad razonable sobre si los estados presupuestarios, en su conjunto, se encuentran libres de incorrección material, debido a fraude o error, y emitir un informe de auditoría que contiene nuestra opinión. Seguridad razonable es un alto nivel de seguridad, pero no es una garantía, de que una auditoría realizada de conformidad con las Normas Internacionales de Auditoría siempre detecte una incorrección material cuando existe. Las incorrecciones pueden deberse a fraude o error y son consideradas materiales si individualmente, o en su conjunto, puede preverse razonablemente que influyan en las decisiones económicas que los usuarios hacen basándose en los estados financieros.

Como parte de una auditoría de conformidad con las Normas Internacionales de Auditoría, aplicamos nuestro juicio profesional y mantuvimos una actitud de escepticismo profesional durante toda la auditoría. También:

- Identificamos y evaluamos los riesgos de incorrección material en los estados presupuestarios, debida a fraude o error, diseñamos y aplicamos los procedimientos de

auditoría para responder a esos riesgos y obtener evidencia de auditoría suficiente y apropiada para obtener una base para nuestra opinión. El riesgo de no detectar una incorrección material debida a fraude es mayor que en el caso de una incorrección material, ya que el fraude puede implicar colusión, falsificación, manifestaciones intencionalmente erróneas, omisiones intencionales o la anulación del control interno.

- Obtenemos conocimiento del control interno importante para la auditoría con el fin de diseñar los procedimientos de auditoría que consideramos adecuados en las circunstancias, y no con la finalidad de expresar una opinión sobre la eficacia del control interno del ente.
- Evaluamos lo apropiado de las políticas contables utilizadas y la razonabilidad de las estimaciones contables, así como las revelaciones hechas por la administración del ente.
- Concluimos sobre lo apropiado del uso de la administración de las bases presupuestarias aplicables a un ente en funcionamiento y, con base en la evidencia de auditoría obtenida, concluimos sobre si existe o no una incertidumbre importante relacionada con eventos o con condiciones que pueden originar dudas significativas sobre la capacidad del ente para continuar como ente en funcionamiento. Si concluimos que existe una incertidumbre importante, se nos requiere que llamemos la atención en nuestro informe de auditoría sobre la correspondiente información revelada en los estados presupuestarios o, si dicha revelación es insuficiente, que expresemos una opinión modificada. Nuestras conclusiones se basan en la evidencia de auditoría obtenida hasta la fecha de mi nuestro informe. Sin embargo, hechos o condiciones futuros pueden ser causa de que el ente deje de ser un ente en funcionamiento.

Nos comunicamos con los responsables de la Procuraduría Estatal de Protección al Medio Ambiente y Desarrollo Urbano, para informarles, entre otras cuestiones, el alcance planeado, el momento de realización de la auditoría y los hallazgos importantes de la auditoría, así como cualquier deficiencia significativa en el control interno que se identificó durante nuestra auditoría.



C.P.C. Ricardo Barreda Vázquez
Barreda Vázquez y Asociados, S.C.

Santiago de Querétaro, Qro., a 19 de enero de 2024.

PROCURADURÍA ESTATAL DE PROTECCIÓN AL MEDIO AMBIENTE Y DESARROLLO URBANO
Estado Analítico de Ingresos
Del 1 de Enero al 31 de Diciembre de 2023

Rubro de Ingresos	Ingreso					Diferencia (6= 5 - 1)
	Estimado	Ampliaciones y Reducciones	Modificado	Devengado	Recaudado	
	(1)	(2)	(3= 1 + 2)	(4)	(5)	
Impuestos	-	-	-	-	-	-
Cuotas y Aportaciones de Seguridad Social	-	-	-	-	-	-
Contribuciones de Mejoras	-	-	-	-	-	-
Derechos	-	-	-	-	-	-
Productos	-	2,871	2,871	2,871	2,871	2,871
Aprovechamientos	-	-	-	-	-	-
Ingresos por Venta de Bienes, Prestación de Servicios y Otros Ingresos	-	1,065,568	1,065,568	1,065,568	1,065,568	1,065,568
Participaciones, Aportaciones, Convenios, Incentivos Derivados de la Colaboración Fiscal y Fondos Distintos de Aportaciones	-	-	-	-	-	-
Transferencias, Asignaciones, Subsidios y Subvenciones, y Pensiones y Jubilaciones	12,568,514	100,000	12,668,514	12,668,514	12,668,514	100,000
Ingresos Derivados de Financiamientos	-	-	-	-	-	-
Total	12,568,514	1,168,439	13,736,953	13,736,953	13,736,953	1,168,439
Ingresos excedentes						1,168,439

Estado Analítico de Ingresos Por Fuente de Financiamiento	Ingreso					Diferencia (6= 5 - 1)
	Estimado	Ampliaciones y Reducciones	Modificado	Devengado	Recaudado	
	(1)	(2)	(3= 1 + 2)	(4)	(5)	
Ingresos del Poder Ejecutivo Federal o Estatal y de los Municipios	-	-	-	-	-	-
Impuestos	-	-	-	-	-	-
Cuotas y Aportaciones de Seguridad Social	-	-	-	-	-	-
Contribuciones de Mejoras	-	-	-	-	-	-
Derechos	-	-	-	-	-	-
Productos	-	-	-	-	-	-
Aprovechamientos	-	-	-	-	-	-
Participaciones, Aportaciones, Convenios, Incentivos Derivados de la Colaboración Fiscal y Fondos Distintos de Aportaciones	-	-	-	-	-	-
Transferencias, Asignaciones, Subsidios y Subvenciones, y Pensiones y Jubilaciones	-	-	-	-	-	-
Ingresos de los Entes Públicos de los Poderes Legislativo y Judicial, de los Órganos Autónomos y del Sector Paraestatal o Paramunicipal, así como de las Empresas Productivas del Estado	12,568,514	1,168,439	13,736,953	13,736,953	13,736,953	1,168,439
Cuotas y Aportaciones de Seguridad Social	-	-	-	-	-	-
Productos	-	2,871	2,871	2,871	2,871	2,871
Ingresos por Venta de Bienes, Prestación de Servicios y Otros Ingresos	-	1,065,568	1,065,568	1,065,568	1,065,568	1,065,568
Transferencias, Asignaciones, Subsidios y Subvenciones, y Pensiones y Jubilaciones	12,568,514	100,000	12,668,514	12,668,514	12,668,514	100,000
Ingresos derivados de financiamiento	-	-	-	-	-	-
Ingresos Derivados de Financiamientos	-	-	-	-	-	-
Total	12,568,514	1,168,439	13,736,953	13,736,953	13,736,953	1,168,439
Ingresos excedentes						1,168,439

Lic. José Luis Peña Ríos
Procurador

Lic. Olga Yachín Rubio Rubio
Coordinadora de la Unidad de Administración

Prol. Corregidora Sur No. 25 Int. 101 Centro
Histórico Querétaro, Qro. C.P. 76000

T. 442 215 76 60 / 2 15 78 36 / 215 28 82

pepmadu@queretaro.gob.mx

www.procuraduriaambientalqueretaro.com

PROCURADURÍA ESTATAL DE PROTECCIÓN AL MEDIO AMBIENTE Y DESARROLLO URBANO
Estado Analítico del Ejercicio del Presupuesto de Egresos
Clasificación por Objeto del Gasto (Capítulo y Concepto)
Del 1 de Enero al 31 de Diciembre de 2023

Concepto	Egresos					Subejercicio 6 = (3-4)
	Aprobado	Ampliaciones/ (Reducciones)	Modificado	Devengado	Pagado	
	1	2	3 = (1 + 2)	4	5	
Servicios Personales	10,700,527	148,510	10,552,017	10,360,202	10,226,510	191,815
Remuneraciones al Personal de Carácter Permanente	5,327,508	190,113	5,517,621	5,517,621	5,517,621	-
Remuneraciones al Personal de Carácter Transitorio	-	-	-	-	-	-
Remuneraciones Adicionales y Especiales	1,578,989	79,331	1,658,320	1,658,320	1,658,320	-
Seguridad Social	1,145,655	113,032	1,258,687	1,258,687	1,124,995	-
Otras Prestaciones Sociales y Económicas	1,861,868	52,004	1,809,864	1,756,369	1,756,369	53,495
Previsiones	523,843	479,084	44,759	-	-	44,759
Pago de Estímulos a Servidores Públicos	262,664	102	262,766	169,205	169,205	93,561
Materiales y Suministros	363,700	115,117	478,817	431,873	431,873	46,944
Materiales de Administración, Emisión de Documentos y Artículos Oficiales	50,000	21,962	71,962	71,756	71,756	206
Alimentos y Utensilios	25,700	10,326	36,026	36,020	36,020	6
Materias Primas y Materiales de Producción y Comercialización	-	-	-	-	-	-
Materiales y Artículos de Construcción y de Reparación	2,000	16,824	18,824	18,821	18,821	3
Productos Químicos, Farmacéuticos y de Laboratorio	1,000	1,000	-	-	-	-
Combustibles, Lubricantes y Aditivos	240,000	6,407	246,407	212,000	212,000	34,407
Vestuario, Blancos, Prendas de Protección y Artículos Deportivos	-	23,596	23,596	23,332	23,332	264
Materiales y Suministros Para Seguridad	-	-	-	-	-	-
Herramientas, Relaciones y Accesorios Menores	45,000	37,002	82,002	69,944	69,944	12,058
Servicios Generales	971,615	119,103	1,090,718	1,074,913	1,027,712	15,805
Servicios Básicos	119,640	17,479	102,162	102,162	102,162	-
Servicios de Arrendamiento	316,100	3,938	320,038	320,038	320,038	0
Servicios Profesionales, Científicos, Técnicos y Otros Servicios	92,500	8,949	101,449	101,365	101,365	85
Servicios Financieros, Bancarios y Comerciales	66,575	451	66,124	64,322	64,322	1,802
Servicios de Instalación, Reparación, Mantenimiento y Conservación	138,600	39,033	177,633	164,133	164,133	13,500
Servicios de Comunicación Social y Publicidad	-	-	-	-	-	-
Servicios de Traslado y Viáticos	23,000	4,297	18,703	18,703	18,703	-
Servicios Oficiales	14,400	8,431	22,831	22,413	22,413	418
Otros Servicios Generales	200,800	80,978	281,778	281,778	234,577	-
Transferencias, Asignaciones, Subsidios y Otras Ayudas	764,677	15,224	749,453	749,453	749,453	-
Transferencias Internas y Asignaciones al Sector Público	-	-	-	-	-	-
Transferencias al Resto del Sector Público	-	-	-	-	-	-
Subsidios y Subvenciones	-	-	-	-	-	-
Ayudas Sociales	141,000	10,182	151,182	151,182	151,182	-
Pensiones y Jubilaciones	623,677	25,406	598,271	598,271	598,271	-
Transferencias a Fideicomisos, Mandatos y Otros Análogos	-	-	-	-	-	-
Transferencias a la Seguridad Social	-	-	-	-	-	-
Donativos	-	-	-	-	-	-
Transferencias al Exterior	-	-	-	-	-	-
Bienes Muebles, Inmuebles e Intangibles	-	1,074,277	1,074,277	1,074,277	1,074,277	-
Mobiliario y Equipo de Administración	-	-	-	-	-	-
Mobiliario y Equipo Educativo y Recreativo	-	-	-	-	-	-
Equipo e Instrumental Médico y de Laboratorio	-	-	-	-	-	-
Vehículos y Equipo de Transporte	-	1,065,000	1,065,000	1,065,000	1,065,000	-
Equipo de Defensa y Seguridad	-	-	-	-	-	-
Maquinaria, Otros Equipos y Herramientas	-	9,277	9,277	9,277	9,277	-
Activos Biológicos	-	-	-	-	-	-
Bienes Inmuebles	-	-	-	-	-	-
Activos Intangibles	-	-	-	-	-	-
Inversión Pública	-	-	-	-	-	-

PROCURADURÍA ESTATAL DE PROTECCIÓN AL MEDIO AMBIENTE Y DESARROLLO URBANO
Estado Analítico del Ejercicio del Presupuesto de Egresos
Clasificación por Objeto del Gasto (Capítulo y Concepto)
Del 1 de Enero al 31 de Diciembre de 2023


Concepto	Egresos					Subejercicio 6 = (3 - 4)
	Aprobado	Ampliaciones/ (Reducciones)	Modificado	Devengado	Pagado	
	1	2	3 = (1 + 2)	4	5	
Obra Pública en Bienes de Dominio Público	-	-	-	-	-	-
Obra Pública en Bienes Propios	-	-	-	-	-	-
Proyectos Productivos y Acciones de Fomento	-	-	-	-	-	-
Inversiones Financieras y Otras Provisiones	-	-	-	-	-	-
Inversiones Para el Fomento de Actividades Productivas	-	-	-	-	-	-
Acciones y Participaciones de Capital	-	-	-	-	-	-
Compra de Títulos y Valores	-	-	-	-	-	-
Concesión de Préstamos	-	-	-	-	-	-
Inversiones en Fideicomisos, Mandatos y Otros Análogos	-	-	-	-	-	-
Otras Inversiones Financieras	-	-	-	-	-	-
Provisiones para Contingencias y Otras Erogaciones Especiales	-	-	-	-	-	-
Participaciones y Aportaciones	-	-	-	-	-	-
Participaciones	-	-	-	-	-	-
Aportaciones	-	-	-	-	-	-
Convenios	-	-	-	-	-	-
Deuda Pública	-	-	-	-	-	-
Amortización de la Deuda Pública	-	-	-	-	-	-
Intereses de la Deuda Pública	-	-	-	-	-	-
Comisiones de la Deuda Pública	-	-	-	-	-	-
Gastos de la Deuda Pública	-	-	-	-	-	-
Costo por Coberturas	-	-	-	-	-	-
Apoyos Financieros	-	-	-	-	-	-
Adeudos de Ejercicios Fiscales Anteriores (Adefas)	-	-	-	-	-	-
Total del Gasto	12,800,519	1,144,762	13,945,281	13,690,717	13,509,824	254,564

Lic. José Luis Peña Ríos
Procurador

Lic. Olga Yadira Rubio Rubio
Coordinadora de la Unidad de Administración

PROCURADURÍA ESTATAL DE PROTECCIÓN AL MEDIO AMBIENTE Y DESARROLLO URBANO
Estado Analítico del Ejercicio del Presupuesto de Egresos
Clasificación Económica (por Tipo de Gasto)
Del 1 de Enero al 31 de Diciembre de 2023

Concepto	Egresos					Subejercicio 6 = (3 - 4)
	Aprobado	Ampliaciones/ (Reducciones)	Modificado	Devengado	Pagado	
	1	2	3 = (1 + 2)	4	5	
Gasto Corriente	12,176,842	95,891	12,272,733	12,018,170	11,837,277	254,564
Gasto de Capital	-	1,074,277	1,074,277	1,074,277	1,074,277	-
Amortización de la Deuda y Disminución de Pasivos	-	-	-	-	-	-
Pensiones y Jubilaciones	623,677	25,406	598,271	598,271	598,271	-
Participaciones	-	-	-	-	-	-
Total del Gasto	12,800,519	1,144,762	13,945,281	13,690,717	13,509,824	254,564




Lic. José Luis Peña Ríos
Procurador



Lic. Olga Yadira Rubio Rubio
Coordinadora de la Unidad de Administración

PROCURADURÍA ESTATAL DE PROTECCIÓN AL MEDIO AMBIENTE Y DESARROLLO URBANO
Estado Analítico del Ejercicio del Presupuesto de Egresos
Clasificación Administrativa
Del 1 de Enero al 31 de Diciembre de 2023

Concepto	Egresos					Subejercicio Δ = (3 - 4)
	Aprobado	Ampliaciones/ (Reducciones)	Modificado	Devengado	Pagado	
	1	2	3 = (1 + 2)	4	5	
PROCURADURIA ESTATAL DE PROTECCION AL MEDIO AMBIENTE Y DESARROLLO URBANO	12,800,519	1,144,762	13,945,281	13,690,717	13,509,824	254,564
OFICINA DEL C. PROCURADOR	3,345,469	642,446	3,987,915	3,908,911	3,871,375	79,003
UNIDAD DE ASUNTOS JURÍDICOS	2,606,275	154,467	2,760,742	2,723,665	2,677,997	37,077
UNIDAD DE INSPECCIÓN Y VIGILANCIA	3,203,225	156,287	3,359,512	3,255,152	3,203,758	104,360
UNIDAD DE INVESTIGACIÓN Y ESTUDIOS TÉCNICOS	884,350	65,481	949,831	934,130	921,466	15,701
UNIDAD DE ADMINISTRACIÓN	2,761,200	126,082	2,887,282	2,868,859	2,835,229	18,423
Total del Gasto	12,800,519	1,144,762	13,945,281	13,690,717	13,509,824	254,564


Lic. José Luis Peña Ríos
Procurador


Lic. Olga Yadira Rubio Rubio
Coordinadora de la Unidad de Administración

Sector Paraestatal del Gobierno (Federal/Estatal/Municipal) de PROCURADURÍA ESTATAL DE PROTECCIÓN AL MEDIO AMBIENTE Y DESARROLLO URBANO
Estado Analítico del Ejercicio del Presupuesto de Egresos
Clasificación Administrativa
Del 1 de Enero al 31 de Diciembre de 2023

Concepto	Egresos					Subejercicio
	Aprobado	Ampliaciones/ (Reducciones)	Modificado	Devengado	Pagado	
	1	2	3 = (1 + 2)	4	5	
Entidades Paraestatales y Fideicomisos No Empresariales y No Financieros	12,800,519	1,144,762	13,945,281	13,690,717	13,509,824	254,564
Instituciones Públicas de la Seguridad Social	-	-	-	-	-	-
Entidades Paraestatales Empresariales No Financieras con Participación Estatal Mayoritaria	-	-	-	-	-	-
Fideicomisos Empresariales No Financieros con Participación Estatal Mayoritaria	-	-	-	-	-	-
Entidades Paraestatales Empresariales Financieras Monetarias con Participación Estatal Mayoritaria	-	-	-	-	-	-
Entidades Paraestatales Empresariales Financieras No Monetarias con Participación Estatal Mayoritaria	-	-	-	-	-	-
Fideicomisos Financieros Públicos con Participación Estatal Mayoritaria	-	-	-	-	-	-
Total del Gasto	12,800,519	1,144,762	13,945,281	13,690,717	13,509,824	254,564

Lic. José Luis Peña Ríos
Procurador


Lic. Olga Yadira Rubio Rubio
Coordinadora de la Unidad de Administración

Gobierno (Federal/Estatal/Municipal) de PROCURADURÍA ESTATAL DE PROTECCIÓN AL MEDIO AMBIENTE Y DESARROLLO URBANO
Estado Analítico del Ejercicio del Presupuesto de Egresos
Clasificación Administrativa
Del 1 de Enero al 31 de Diciembre de 2023

Concepto	Egresos					Subejercicio 6 = (3 - 4)
	Aprobado	Ampliaciones/ (Reducciones)	Modificado	Devengado	Pagado	
	1	2	3 = (1 + 2)	4	5	
Poder Ejecutivo	-	=	=	-	-	-
Poder Legislativo	-	=	=	-	-	-
Poder Judicial	-	=	=	-	-	-
Órganos Autónomos	-	=	=	-	-	-
Total del Gasto	-	=	=	-	-	-



Lic. José Luis Peña Ríos
Procurador



Lic. Olga Yadira Rubio Rubio
Coordinadora de la Unidad de Administración

PROCURADURÍA ESTATAL DE PROTECCIÓN AL MEDIO AMBIENTE Y DESARROLLO URBANO
Estado Analítico del Ejercicio del Presupuesto de Egresos
Clasificación Funcional (Finalidad y Función)
Del 1 de Enero al 31 de Diciembre de 2023

Concepto	Egresos					Subejercicio 6 = (3 - 4)
	Aprobado	Ampliaciones/ (Reducciones)	Modificado	Devengado	Pagado	
	1	2	3 = (1 + 2)	4	5	
Gobierno						
Legislación						
Justicia						
Coordinación de la Política de Gobierno						
Relaciones Exteriores						
Asuntos Financieros y Hacendarios						
Seguridad Nacional						
Asuntos de Orden Público y de Seguridad Interior						
Otros Servicios Generales						
Desarrollo Social	12,800,519	1,144,762	13,945,281	13,690,717	13,509,824	254,564
Protección Ambiental	12,800,519	1,144,762	13,945,281	13,690,717	13,509,824	254,564
Vivienda y Servicios a la Comunidad						
Salud						
Recreación, Cultura y Otras Manifestaciones Sociales						
Educación						
Protección Social						
Otros Asuntos Sociales						
Desarrollo Económico						
Asuntos Económicos, Comerciales y Laborales en General						
Agropecuaria, Silvicultura, Pesca y Caza						
Combustibles y Energía						
Minería, Manufacturas y Construcción						
Transporte						
Comunicaciones						
Turismo						
Ciencia, Tecnología e Innovación						
Otras Industrias y Otros Asuntos Económicos						
Otras no Clasificadas en Funciones Anteriores						
Transacciones de la Deuda Pública / Costo Financiero de la Deuda						
Transferencias, Participaciones y Aportaciones entre Diferentes Niveles y Ordenes de Gobierno						
Saneamiento del Sistema Financiero						
Adeudos de Ejercicios Fiscales Anteriores						
Total del Gasto	12,800,519	1,144,762	13,945,281	13,690,717	13,509,824	254,564

Lic. José Luis Peña Ríos
Procurador

Lic. Olga Yadira Rubio Rubio
Coordinadora de la Unidad de Administración

PROCURADURÍA ESTATAL DE PROTECCIÓN AL MEDIO AMBIENTE Y DESARROLLO URBANO
Intereses de la Deuda
Del 1 de Enero al 31 de Diciembre de 2023

Identificación de Crédito o Instrumento	Devengado	Pagado
Créditos Bancarios		
Total de intereses de Créditos Bancarios	-	-
Otros Instrumentos de Deuda		
Total de intereses de Otros Instrumentos de Deuda	-	-
TOTAL	-	-



Lic. José Luis Peña Ríos
Procurador



Lic. Olga Yadira Rubio Rubio
Coordinadora de la Unidad de Administración

PROCURADURÍA ESTATAL DE PROTECCIÓN AL MEDIO AMBIENTE Y DESARROLLO URBANO
Gasto por Categoría Programática
Del 1 de Enero al 31 de Diciembre de 2023

Concepto	Egresos					Subejercicio
	Aprobado	Ampliaciones/ (Reducciones)	Modificado	Devengado	Pagado	
	1	2	3 = (1 + 2)	4	5	
Programas	12,800,519	1,144,762	13,945,281	13,690,717	13,509,824	254,564
Subsidios: Sector Social y Privado o Entidades Federativas y Municipios	-	-	-	-	-	-
Sujetos a Reglas de Operación	-	-	-	-	-	-
Otros Subsidios	-	-	-	-	-	-
Desempeño de las Funciones	12,800,519	1,144,762	13,945,281	13,690,717	13,509,824	254,564
Prestación de Servicios Públicos	-	-	-	-	-	-
Provisión de Bienes Públicos	-	-	-	-	-	-
Planeación, seguimiento y evaluación de políticas públicas	-	-	-	-	-	-
Promoción y fomento	-	-	-	-	-	-
Regulación y supervisión	12,800,519	1,144,762	13,945,281	13,690,717	13,509,824	254,564
Funciones de las Fuerzas Armadas (Únicamente Gobierno Federal)	-	-	-	-	-	-
Específicos	-	-	-	-	-	-
Proyectos de Inversión	-	-	-	-	-	-
Administrativos y de Apoyo	-	-	-	-	-	-
Apoyo al proceso presupuestario y para mejorar la eficiencia institucional	-	-	-	-	-	-
Apoyo a la función pública y al mejoramiento de la gestión	-	-	-	-	-	-
Operaciones ajenas	-	-	-	-	-	-
Compromisos	-	-	-	-	-	-
Obligaciones de cumplimiento de resolución jurisdiccional	-	-	-	-	-	-
Desastres Naturales	-	-	-	-	-	-
Obligaciones	-	-	-	-	-	-
Pensiones y jubilaciones	-	-	-	-	-	-
Aportaciones a la seguridad social	-	-	-	-	-	-
Aportaciones a fondos de estabilización	-	-	-	-	-	-
Aportaciones a fondos de inversión y reestructura de pensiones	-	-	-	-	-	-
Programas de Gasto Federalizado (Gobierno Federal)	-	-	-	-	-	-
Gasto Federalizado	-	-	-	-	-	-
Participaciones a entidades federativas y municipios	-	-	-	-	-	-
Costo financiero, deuda o apoyos a deudores y ahorradores de la banca	-	-	-	-	-	-
Adeudos de ejercicios fiscales anteriores	-	-	-	-	-	-
Total del Gasto	12,800,519	1,144,762	13,945,281	13,690,717	13,509,824	254,564



Lic. José Luis Peña Ríos
Procurador



Lic. Olga Yadira Rubio Rubio
Coordinadora de la Unidad de Administración

PROCURADURIA ESTATAL DE PROTECCION AL MEDIO AMBIENTE Y DESARROLLO URBANO
Programas y Proyectos de Inversion
Del 01 Enero al 31 de Diciembre del 2023

Concepto	Egresos					Subejercicio
	Aprobado	Ampliaciones/ (Reducciones)	Modificado	Devengado	Pagado	
	1	2	3 = (1 + 2)	4	5	
N/A						
Total del Gasto						

Lic. José Luis Peña Ríos
Procurador

Lic. Olga Yadira Rubio Rubio
Coordinadora de la Unidad de Administración

PROCURADURIA ESTATAL DE PROTECCION AL MEDIO AMBIENTE Y DESARROLLO URBANO
INDICADORES DE RESULTADOS
Del 01 Enero al 31 de Diciembre del 2023

PROCURADURIA ESTATAL DE PROTECCION AL MEDIO AMBIENTE Y DESARROLLO URBANO (PEPMADU)

Medio Ambiente

Organismo	Programa Presupuestario	Nombre del Eje	Objetivo de Desarrollo Sostenible (AGENDA 2030)													TOTAL LICENCIADOS	JUSTIFICACION TECNICA DEL COMPORTAMIENTO ATIPICO DEL INDICADOR	
PED	Clave	Nombre del Eje	Nombre del Eje													TOTAL LICENCIADOS	JUSTIFICACION TECNICA DEL COMPORTAMIENTO ATIPICO DEL INDICADOR	
	4	Medio Ambiente e Infraestructura	Medio Ambiente e Infraestructura Sostenible															
OBJETIVO DE DESARROLLO SOSTENIBLE (AGENDA 2030)			13 (Acción por el clima), 15 (Vida de Ecosistemas Terrestres) 17 (Alianzas para lograr los objetivos)															
CLAVE	NIVEL	RESUMEN NARRATIVO	NOMBRE DEL INDICADOR	META	FRECUENCIA	UNIDAD DE MEDIDA DEL INDICADOR	ELEMENTOS				UNIDAD DE MEDIDA DE LA VARIABLE	MÉTODO DE CÁLCULO	AGENTE INSTITUCIONAL				TOTAL LICENCIADOS	JUSTIFICACION TECNICA DEL COMPORTAMIENTO ATIPICO DEL INDICADOR
							VARIABLES DEL INDICADOR	DATO DE LA VARIABLE 1ER TRIM	DATO DE LA VARIABLE 2DO TRIM	DATO DE LA VARIABLE 3ER TRIM			DATO DE LA VARIABLE 4TO TRIM	1ER TRIM	2DO TRIM	3ER TRIM		
00000000	Acción	El Medio Ambiente del Estado de Querétaro se encuentra protegido para habitar.	Porcentaje de Procedimientos Administrativos	100%	Anual	Porcentaje	Numero de normas Ambientales cumplidas	No aplica	No Aplica	No Aplica	100%	100%	No aplica	No aplica	No aplica	No aplica	100%	
00000000	Procedimiento	El Medio Ambiente del Estado de Querétaro se encuentra protegido para habitar.	Porcentaje de Acciones programadas a favor del Medio Ambiente con respecto al total de Acciones Programadas	100%	Anual	Porcentaje	Numero de Acciones programadas a favor del Medio Ambiente	No Aplica	No Aplica	No Aplica	100%	100%	No aplica	No aplica	No aplica	No aplica	100%	
00000000	Compromiso	Hasta un 90% de las inspecciones de vigilancia ambiental realizadas en el territorio estatal.	Porcentaje de inspecciones realizadas con respecto al total de inspecciones programadas	100%	Trimestral	Porcentaje	Numero de Inspecciones Realizadas	90	100	90	96	96	96	96	96	96	96	
00000000	Actividad	Hasta un 90% de las inspecciones de vigilancia ambiental realizadas en el territorio estatal.	Porcentaje de visitas de inspección de vigilancia ambiental realizadas con respecto al total de visitas de inspección programadas	100%	Trimestral	Porcentaje	Numero de Visitas de Inspección de vigilancia ambiental realizadas	42	52	42	44	44	44	44	44	44	44	
00000000	Actividad	Elaborar ordenes de inspección, derivadas de la recepción y análisis de las denuncias confidenciales y de otras dependencias.	Numero de ordenes de inspección derivadas de la recepción y análisis de las denuncias confidenciales y de otras dependencias	100%	Trimestral	Porcentaje	Numero de Visitas de inspección derivadas de denuncias confidenciales y denuncias generales	46	44	46	44	44	44	44	44	44	44	
00000000	Compromiso	Realización administrativa emitida	Numero de resoluciones administrativas emitidas	100%	Trimestral	Numero absoluto	Numero de resoluciones administrativas emitidas	45	45	45	45	45	45	45	45	45	45	
00000000	Actividad	Subsanación del Procedimiento Administrativo	Numero de expedientes administrativos iniciados	100%	Trimestral	Numero absoluto	Numero de expedientes administrativos iniciados	45	45	45	45	45	45	45	45	45	45	

Lic. José Luis Peña Ríos
Procurador

Lic. Olga Yachra Rubio Rubio
Coordinadora de la Unidad de Administración

PROCURADURÍA ESTATAL DE PROTECCIÓN AL MEDIO AMBIENTE Y DESARROLLO URBANO
Indicadores de Postura Fiscal
Del 1 de Enero al 31 de Diciembre de 2023
(Cifras en pesos)

Concepto	Estimado/Aprobado	Devengado	Recaudado/Pagado
I. Ingresos Presupuestarios	12,568,514	13,736,953	13,736,953
1. Ingresos del Gobierno de la Entidad Federativa	-	-	-
2. Ingresos del Sector Paraestatal	12,568,514	13,736,953	13,736,953
II. Egresos Presupuestarios	12,568,514	13,690,717	13,509,824
3. Egresos del Gobierno de la Entidad Federativa	-	-	-
4. Egresos del Sector Paraestatal	12,568,514	13,690,717	13,509,824
III. Balance Presupuestario (Superávit o Déficit) (III = I - II)	-	46,236	227,129

Concepto	Estimado/Aprobado	Devengado	Recaudado/Pagado
III. Balance presupuestario (Superávit o Déficit)	-	46,236	227,129
IV. Intereses, Comisiones y Gastos de la Deuda	-	-	-
V. Balance Primario (Superávit o Déficit) (V= III + IV)	-	46,236	227,129

Concepto	Estimado/Aprobado	Devengado	Recaudado/Pagado
A. Financiamiento	-	-	-
B. Amortización de la deuda	-	-	-
C. Financiamiento Neto	-	-	-



Lic. José Luis Peña Ríos
Procurador



Lic. Olga Yadira Rubio Rubio
Coordinadora de la Unidad de Administración



**PROCURADURÍA ESTATAL DE PROTECCIÓN
AL MEDIO AMBIENTE Y DESARROLLO
URBANO**

**Estados requeridos por la Ley de Disciplina Financiera de las
Entidades Federativas y los Municipios Dictaminados al 31 de
diciembre de 2023.**

ÍNDICE

- 1) Opinión Independiente.
- 2) Estado de Situación Financiera Detallado -LDF.
- 3) Informe Analítico de la Deuda Pública y Otros Pasivos – LDF.
- 4) Informe Analítico de Obligaciones Diferentes de Financiamientos -LDF.
- 5) Balance Presupuestario – LDF.
- 6) Estado Analítico de Ingresos Detallado- LDF.
- 7) Estado Analítico del Ejercicio del Presupuesto de Egresos Detallado (Clasificación por Objeto de Gasto) LDF.
- 8) Estado Analítico del Ejercicio del Presupuesto de Egresos Detallado (Clasificación Administrativa) LDF.
- 9) Estado Analítico del Ejercicio del Presupuesto de Egresos Detallado (Clasificación Funcional) LDF.
- 10) Estado Analítico del Ejercicio del Presupuesto de Egresos Detallado (Clasificación de Servicios Personales por Categoría) LDF.
- 11) Guía de Cumplimiento de la Ley de Disciplina Financiera de las Entidades Federativas y los Municipios.

H. Consejo Directivo de la Procuraduría Estatal de Protección al Medio Ambiente y Desarrollo Urbano

Opinión.

Hemos auditado los estados requeridos por la Ley de Disciplina Financiera de las Entidades Federativas y los Municipios de la Procuraduría Estatal de Protección al Medio Ambiente y Desarrollo Urbano, que comprenden el Estado de Situación Financiera Detallado-LDF, Informe Analítico de la Deuda Pública y Otros Pasivos-LDF, Informe Analítico de Obligaciones diferentes de Financiamientos - LDF, Balance Presupuestario LDF, Estado Analítico de Ingresos Detallado - LDF, Estado Analítico del Ejercicio del Presupuesto de Egreso Detallado (clasificación por Objeto del Gasto) LDF, Estado Analítico del Ejercicio del Presupuesto de Egresos Detallado (clasificación Administrativa) LDF, Estado Analítico del Ejercicio del Presupuesto de Egresos Detallado (clasificación Funcional) LDF, Estado Analítico del Ejercicio del Presupuesto de Egresos Detallado (clasificación de Servicios Profesionales por Categoría) LDF y la Guía de Cumplimiento de la Ley de Disciplina Financiera de las Entidades Federativas y los Municipios, correspondientes al ejercicio presupuestario comprendido del 1 de enero al 31 de diciembre de 2023.

En nuestra opinión, los estados requeridos por la Ley de Disciplina Financiera de las Entidades Federativas y los Municipios adjuntos, presentan fielmente en todos los aspectos materiales, la situación de la Procuraduría Estatal de Protección al Medio Ambiente y Desarrollo Urbano, al 31 de diciembre de 2023, de conformidad con las disposiciones que se establecen en la Ley de Disciplina Financiera de las Entidades Federativas y los Municipios, la Ley General de Contabilidad Gubernamental y en las Normas emitidas por el Consejo Nacional de Armonización Contable (CONAC).

Fundamento de la opinión

Hemos llevado a cabo nuestra auditoría de conformidad con las Normas Internacionales de Auditoría, que son consistentes con los principios fundamentales de las Normas Profesionales de Auditoría del Sistema Nacional de Fiscalización. Somos independientes de la Procuraduría Estatal de Protección al Medio Ambiente y Desarrollo Urbano de conformidad con el Código de Ética Profesional de la Asociación Mexicana de Contadores Públicos Colegio Profesional Veracruz Centro, A.C.; junto con los requerimientos de ética

que son aplicables a nuestra auditoría de los estados e información de la Ley de Disciplina Financiera de las Entidades Federativas y los Municipios.

Base de preparación y utilización de este informe

Dichos estados e información de la Ley de Disciplina Financiera de las Entidades Federativas y los Municipios fueron preparados para cumplir con los requerimientos normativos gubernamentales a que está sujeta la Procuraduría Estatal de Protección al Medio Ambiente y Desarrollo Urbano. Consecuentemente, éstos pueden no ser apropiados para otra finalidad. Nuestra opinión no se modifica por esta cuestión.

Responsabilidades del Ente Público en relación con los estados e información de la Ley de Disciplina Financiera de las Entidades Federativas y los Municipios

El Ente Público es responsable de la preparación de los estados e información de la Ley de Disciplina Financiera de las Entidades Federativas y los Municipios adjuntos de conformidad con las disposiciones establecidas en la Ley de Ingresos del Estado de Querétaro; el Decreto de Presupuesto de Egresos del Estado de Querétaro, así como la Ley General de Contabilidad Gubernamental y demás disposiciones normativas emitidas por el Consejo Nacional de Armonización Contable (CONAC) y del control interno que consideró necesario para permitir la preparación de estados e información de la Ley de Disciplina Financiera de las Entidades Federativas y los Municipios libres de incorrección material debida a fraude o error.

En la preparación de los estados e información de la Ley de Disciplina Financiera de las Entidades Federativas y los Municipios, la administración es responsable de la valoración de la capacidad del ente para continuar operando como un ente en funcionamiento, revelando, en su caso, las cuestiones relativas al ente en funcionamiento y utilizando las bases contables aplicables a un ente en funcionamiento, a menos que la administración tenga la intención de liquidar el ente o cesar sus operaciones, o bien no exista una alternativa realista.

Los encargados del gobierno del ente son responsables de la supervisión del proceso de información de la Ley de Disciplina Financiera de las Entidades Federativas y los Municipios del ente.

Responsabilidades del auditor en relación con los estados e información de la Ley de Disciplina Financiera de las Entidades Federativas y los Municipios

Nuestros objetivos son obtener una seguridad razonable sobre si los estados e información de la Ley de Disciplina Financiera de las Entidades Federativas y los Municipios, en su conjunto, se encuentran libres de incorrección material, debido a fraude o error, y emitir un informe de auditoría que contiene nuestra opinión. Seguridad razonable es un alto nivel de seguridad, pero no es una garantía, de que una auditoría realizada de conformidad con las Normas Internacionales de Auditoría siempre detecte una incorrección material cuando existe. Las incorrecciones pueden deberse a fraude o error y son consideradas materiales si individualmente, o en su conjunto, puede preverse razonablemente que influyan en las decisiones económicas que los usuarios hacen basándose en los estados e información de la Ley de Disciplina Financiera de las Entidades Federativas y los Municipios.

Como parte de una auditoría de conformidad con las Normas Internacionales de Auditoría, aplicamos nuestro juicio profesional y mantuvimos una actitud de escepticismo profesional durante toda la auditoría. También:

- Identificamos y evaluamos los riesgos de incorrección material en los estados e información de la Ley de Disciplina Financiera de las Entidades Federativas y los Municipios, debida a fraude o error, diseñamos y aplicamos los procedimientos de auditoría para responder a esos riesgos y obtener evidencia de auditoría suficiente y apropiada para obtener una base para nuestra opinión. El riesgo de no detectar una incorrección material debida a fraude es mayor que en el caso de una incorrección material, ya que el fraude puede implicar colusión, falsificación, manifestaciones intencionalmente erróneas, omisiones intencionales o la anulación del control interno.
- Obtenemos conocimiento del control interno importante para la auditoría con el fin de diseñar los procedimientos de auditoría que consideramos adecuados en las circunstancias, y no con la finalidad de expresar una opinión sobre la eficacia del control interno del ente.
- Evaluamos lo apropiado de las políticas contables utilizadas y la razonabilidad de las estimaciones contables, así como las revelaciones hechas por la administración del ente.

- Concluimos sobre lo apropiado del uso de la administración de las bases contables aplicables a un ente en funcionamiento y, con base en la evidencia de auditoría obtenida, concluimos sobre si existe o no una incertidumbre importante relacionada con eventos o con condiciones que pueden originar dudas significativas sobre la capacidad del ente para continuar como ente en funcionamiento. Si concluimos que existe una incertidumbre importante, se nos requiere que llamemos la atención en nuestro informe de auditoría sobre la correspondiente información revelada en los estados e información de la Ley de Disciplina Financiera de las Entidades Federativas y los Municipios o, si dicha revelación es insuficiente, que expresemos una opinión modificada. Nuestras conclusiones se basan en la evidencia de auditoría obtenida hasta la fecha de mi nuestro informe. Sin embargo, hechos o condiciones futuros pueden ser causa de que el ente deje de ser un ente en funcionamiento.

Nos comunicamos con los responsables de la Procuraduría Estatal de Protección al Medio Ambiente y Desarrollo Urbano, para informarles, entre otras cuestiones, el alcance planeado, el momento de realización de la auditoría y los hallazgos importantes de la auditoría, así como cualquier deficiencia significativa en el control interno que se identificó durante nuestra auditoría.



C.P.C. Ricardo Barreda Vázquez
Barreda Vázquez y Asociados, S.C.

Santiago de Querétaro, Qro., a 19 de enero de 2024.

PROCURADURÍA ESTATAL DE PROTECCIÓN AL MEDIO AMBIENTE Y DESARROLLO URBANO (a)					
Estado de Situación Financiera Detallado - LDF					
Al 31 de diciembre de 2022 y al 31 de Diciembre de 2023 (b)					
(PESOS)					
Concepto (c)	2023 (d)	31 de diciembre de 2022 (e)	Concepto (c)	2023 (d)	31 de diciembre de 2022 (e)
ACTIVO			PASIVO		
Activo Circulante			Pasivo Circulante		
a. Efectivo y Equivalentes (a=a1+a2+a3+a4+a5+a6+a7)	432,805	385,306	a. Cuentas por Pagar a Corto Plazo (a=a1+a2+a3+a4+a5+a6+a7+a8+a9)	203,241	166,978
a1) Efectivo			a1) Servicios Personales por Pagar a Corto Plazo	156,040	132,419
a2) Bancos/Tesorería	432,805	385,306	a2) Proveedores por Pagar a Corto Plazo		
a3) Bancos/Dependencias y Otros			a3) Contratistas por Obras Públicas por Pagar a Corto Plazo		
a4) Inversiones Temporales (Hasta 3 meses)			a4) Participaciones y Aportaciones por Pagar a Corto Plazo		
a5) Fondos con Afectación Específica			a5) Transferencias Otorgadas por Pagar a Corto Plazo		
a6) Depósitos de Fondos de Terceros en Garantía y/o Administración			a6) Intereses, Comisiones y Otros Gastos de la Deuda Pública por Pagar a Corto Plazo		
a7) Otros Efectivos y Equivalentes			a7) Retenciones y Contribuciones por Pagar a Corto Plazo	47,202	34,559
b. Derechos a Recibir Efectivo o Equivalentes (b=b1+b2+b3+b4+b5+b6+b7)			a8) Devoluciones de la Ley de Ingresos por Pagar a Corto Plazo		
b1) Inversiones Financieras de Corto Plazo			a9) Otras Cuentas por Pagar a Corto Plazo		
b2) Cuentas por Cobrar a Corto Plazo			b. Documentos por Pagar a Corto Plazo (b=b1+b2+b3)		
b3) Deudores Diversos por Cobrar a Corto Plazo			b1) Documentos Comerciales por Pagar a Corto Plazo		
b4) Ingresos por Recuperar a Corto Plazo			b2) Documentos con Contratistas por Obras Públicas por Pagar a Corto Plazo		
b5) Deudores por Anticipos de la Tesorería a Corto Plazo			b3) Otros Documentos por Pagar a Corto Plazo		
b6) Préstamos Otorgados a Corto Plazo			c. Porción a Corto Plazo de la Deuda Pública a Largo Plazo (c=c1+c2)		
b7) Otros Derechos a Recibir Efectivo o Equivalentes a Corto Plazo			c1) Porción a Corto Plazo de la Deuda Pública		
c. Derechos a Recibir Bienes o Servicios (c=c1+c2+c3+c4+c5)	35,000		c2) Porción a Corto Plazo de Arrendamiento Financiero		
c1) Anticipo a Proveedores por Adquisición de Bienes y Prestación de Servicios a Corto Plazo	35,000		d. Títulos y Valores a Corto Plazo		
c2) Anticipo a Proveedores por Adquisición de Bienes Inmuebles y Muebles a Corto Plazo			e. Pasivos Diferidos a Corto Plazo (e=e1+e2+e3)		
c3) Anticipo a Proveedores por Adquisición de Bienes Intangibles a Corto Plazo			e1) Ingresos Cobrados por Adelantado a Corto Plazo		
c4) Anticipo a Contratistas por Obras Públicas a Corto Plazo			e2) Intereses Cobrados por Adelantado a Corto Plazo		
c5) Otros Derechos a Recibir Bienes o Servicios a Corto Plazo			e3) Otros Pasivos Diferidos a Corto Plazo		
d. Inventarios (d=d1+d2+d3+d4+d5)			f. Fondos y Bienes de Terceros en Garantía y/o Administración a Corto Plazo (f=f1+f2+f3+f4+f5+f6)		
d1) Inventario de Mercancías para Venta			f1) Fondos en Garantía a Corto Plazo		
d2) Inventario de Mercancías Terminadas			f2) Fondos en Administración a Corto Plazo		
d3) Inventario de Mercancías en Proceso de Elaboración			f3) Fondos Contingentes a Corto Plazo		
d4) Inventario de Materias Primas, Materiales y Suministros para Producción			f4) Fondos de Fideicomisos, Mandatos y Contratos Análogos a Corto Plazo		
d5) Bienes en Tránsito			f5) Otros Fondos de Terceros en Garantía y/o Administración a Corto Plazo		
e. Almacenes			f6) Valores y Bienes en Garantía a Corto Plazo		
f. Estimación por Pérdida o Deterioro de Activos Circulantes (f=f1+f2)			g. Provisiones a Corto Plazo (g=g1+g2+g3)		
f1) Estimaciones para Cuentas Incobrables por Derechos a Recibir Efectivo o Equivalentes			g1) Provisión para Demandas y Juicios a Corto Plazo		
f2) Estimación por Deterioro de Inventarios			g2) Provisión para Contingencias a Corto Plazo		
g. Otros Activos Circulantes (g=g1+g2+g3+g4)			g3) Otras Provisiones a Corto Plazo		
g1) Valores en Garantía			h. Otros Pasivos a Corto Plazo (h=h1+h2+h3)		
g2) Bienes en Garantía (excluye depósitos de fondos)			h1) Ingresos por Clasificar		
g3) Bienes Derivados de Embargos, Decomisos, Aseguramientos y Dación en Pago			h2) Recaudación por Participar		
g4) Adquisición con Fondos de Terceros			h3) Otros Pasivos Circulantes		
IA. Total de Activos Circulantes (IA = a + b + c + d + e + f + g)	467,804	385,304	IIA. Total de Pasivos Circulantes (IIA = a + b + c + d + e + f + g + h)	203,241	166,978
Activo No Circulante			Pasivo No Circulante		
a. Inversiones Financieras a Largo Plazo			a. Cuentas por Pagar a Largo Plazo		

PROCURADURÍA ESTATAL DE PROTECCIÓN AL MEDIO AMBIENTE Y DESARROLLO URBANO (a)					
Estado de Situación Financiera Detallado - LDF					
Al 31 de diciembre de 2022 y al 31 de Diciembre de 2023 (b)					
(PESOS)					
b. Derechos a Recibir Efectivo o Equivalentes a Largo Plazo					
c. Bienes Inmuebles, Infraestructura y Construcciones en Proceso					
d. Bienes Muebles	5,726,362	4,652,085			
e. Activos Intangibles	1,132,188	1,132,188			
f. Depreciación, Deterioro y Amortización Acumulada de Bienes	5,379,009	5,034,054			
g. Activos Diferidos					
h. Estimación por Pérdida o Deterioro de Activos no Circulantes					
i. Otros Activos no Circulantes					
IB. Total de Activos No Circulantes (IB = a + b + c + d + e + f + g + h + i)	1,479,540	750,219			
I. Total del Activo (I = IA + IB)	1,947,343	1,135,523			
b. Documentos por Pagar a Largo Plazo					
c. Deuda Pública a Largo Plazo					
d. Pasivos Diferidos a Largo Plazo					
e. Fondos y Bienes de Terceros en Garantía y/o en Administración a Largo Plazo					
f. Provisiones a Largo Plazo					
IIB. Total de Pasivos No Circulantes (IIB = a + b + c + d + e + f)					
II. Total del Pasivo (II = IIA + IIB)			203,241	166,978	
HACIENDA PÚBLICA/PATRIMONIO					
IIIA. Hacienda Pública/Patrimonio Contribuido (IIIA = a + b + c)					
a. Aportaciones					
b. Donaciones de Capital					
c. Actualización de la Hacienda Pública/Patrimonio					
IIIB. Hacienda Pública/Patrimonio Generado (IIIB = a + b + c + d + e)			1,744,102	968,545	
a. Resultados del Ejercicio (Ahorro/ Desahorro)			775,557	115,042	
b. Resultados de Ejercicios Anteriores			973,333	1,088,375	
c. Revalúos					
d. Reservas					
e. Rectificaciones de Resultados de Ejercicios Anteriores			4,788	4,788	
IIIC. Exceso o Insuficiencia en la Actualización de la Hacienda Pública/Patrimonio (IIIC=a+b)					
a. Resultado por Posición Monetaria					
b. Resultado por Tenencia de Activos no Monetarios					
III. Total Hacienda Pública/Patrimonio (III = IIIA + IIIB + IIIC)			1,744,102	968,545	
IV. Total del Pasivo y Hacienda Pública/Patrimonio (IV = II + III)			1,947,343	1,135,523	



Lic. José Luis Peña Ríos
Procurador



Lic. Olga Yadira Rubio Rubio
Coordinadora de la Unidad de Administración

PROCURADURÍA ESTATAL DE PROTECCIÓN AL MEDIO AMBIENTE Y DESARROLLO URBANO (a)

Informe Analítico de la Deuda Pública y Otros Pasivos - LDF
Del 1 de Enero al 31 de Diciembre de 2023 (b)

(PESÓS)

Denominación de la Deuda Pública y Otros Pasivos (c)	Saldo al 31 de diciembre de 2022 (d)	Disposiciones del Periodo (e)	Amortizaciones del Periodo (f)	Revaluaciones, Reclasificaciones y Otros Ajustes (g)	Saldo Final del Periodo (h) h=d+e-f+g	Pago de Intereses del Periodo (i)	Pago de Comisiones y demás costos asociados durante el Periodo (j)
1. Deuda Pública (1=A+B)							
A. Corto Plazo (A=a1+a2+a3)							
a1) Instituciones de Crédito							
a2) Títulos y Valores							
a3) Arrendamientos Financieros							
B. Largo Plazo (B=b1+b2+b3)							
b1) Instituciones de Crédito							
b2) Títulos y Valores							
b3) Arrendamientos Financieros							
2. Otros Pasivos	166,978				203,241		
3. Total de la Deuda Pública y Otros Pasivos	166,978				203,241		
4. Deuda Contingente 1 (informativo)							
A. Deuda Contingente 1							
B. Deuda Contingente 2							
C. Deuda Contingente XX							
Valor de Instrumentos Bono Cupón Cero 2 (Informativo)							
A. Instrumento Bono Cupón Cero 1							
B. Instrumento Bono Cupón Cero 2							
C. Instrumento Bono Cupón Cero XX							

1. Se refiere a cualquier financiamiento sin fuente o garantía de pago definida, que sea asumida de manera solidaria o subsidiaria por las Entidades Federativas con sus Municipios, organismos descentralizados y empresas de participación estatal mayoritaria y federaciones, locales o municipales, y por los municipios con sus respectivos organismos descentralizados y empresas de participación municipal mayoritaria.

2. Se refiere al valor del Bono Cupón Cero que respalda el pago de los créditos asociados al mismo (Activo)

Obligaciones a Corto Plazo (k)	Monto Contratado (l)	Plazo Pactado (m)	Tasa de Interés (n)	Comisiones y Costos Relacionados (o)	Tasa Efectiva (p)
o. Obligaciones a Corto Plazo (Informativo)					
A. Crédito 1					
B. Crédito 2					
C. Crédito XX					

Lic. José Luis Peña Ríos
Procurador

Lic. Olga Yadira Rubio Rubio
Coordinadora de la Unidad de Administración

PROCURADURÍA ESTATAL DE PROTECCIÓN AL MEDIO AMBIENTE Y DESARROLLO URBANO (a)
Informe Analítico de Obligaciones Diferentes de Financiamientos – LDF
Del 1 de Enero al 31 de Diciembre de 2023 (b)
(PESOS)

Denominación de las Obligaciones Diferentes de Financiamiento (c)	Fecha del Contrato (d)	Fecha de inicio de operación del proyecto (e)	Fecha de vencimiento (f)	Monto de la inversión pactado (g)	Plazo pactado (h)	Monto promedio mensual del pago de la contraprestación (i)	Monto promedio mensual del pago de la contraprestación correspondiente al pago de inversión (j)	Monto pagado de la inversión al 31 de Diciembre de 2023 (k)	Monto pagado de la inversión actualizado al 31 de Diciembre de 2023 (l)	Saldo pendiente por pagar de la inversión al 31 de Diciembre de 2023 (m = g - l)
A. Asociaciones Público Privadas (APP's) (A=a+b+c+d) a) APP 1 b) APP 2 c) APP 3 d) APP XX										
B. Otros Instrumentos (B=a+b+c+d) a) Otro Instrumento 1 b) Otro Instrumento 2 c) Otro Instrumento 3 d) Otro Instrumento XX										
C. Total de Obligaciones Diferentes de Financiamiento (C=A+B)										



Lic. José Luis Peña Ríos
Procurador



Lic. Olga Yadira Rubio Rubio
Coordinadora de la Unidad de Administración

PROCURADURÍA ESTATAL DE PROTECCIÓN AL MEDIO AMBIENTE Y DESARROLLO URBANO (a)
Balanza Presupuestario - LDF
Del 1 de Enero al 31 de Diciembre de 2023 (b)
(PESOS)

Concepto (c)	Estimado/ Aprobado (d)	Devengado	Recaudado/ Pagado
A. Ingresos Totales (A = A1+A2+A3)	12,568,514	13,736,953	13,736,953
A1. Ingresos de Libre Disposición	12,568,514	13,736,953	13,736,953
A2. Transferencias Federales Etiquetadas	-	-	-
A3. Financiamiento Neto	-	-	-
B. Egresos Presupuestarios (B = B1+B2)	12,568,514	13,690,717	13,509,824
B1. Gasto No Etiquetado (sin incluir Amortización de la Deuda Pública)	12,568,514	13,690,717	13,509,824
B2. Gasto Etiquetado (sin incluir Amortización de la Deuda Pública)	-	-	-
C. Remanentes del Ejercicio Anterior (C = C1 + C2)	-	208,283	208,283
C1. Remanentes de Ingresos de Libre Disposición aplicados en el periodo	-	208,283	208,283
C2. Remanentes de Transferencias Federales Etiquetadas aplicados en el	-	-	-
I. Balance Presupuestario (I = A - B + C)	-	254,518	435,411
II. Balance Presupuestario sin Financiamiento Neto (II = I - A3)	-	254,518	435,411
III. Balance Presupuestario sin Financiamiento Neto y sin Remanentes del Ejercicio Anterior (III = II - C)	-	46,236	227,129

Concepto	Aprobado	Devengado	Pagado
E. Intereses, Comisiones y Gastos de la Deuda (E = E1+E2)	-	-	-
E1. Intereses, Comisiones y Gastos de la Deuda con Gasto No Etiquetado	-	-	-
E2. Intereses, Comisiones y Gastos de la Deuda con Gasto Etiquetado	-	-	-
IV. Balance Primario (IV = III + E)	-	46,236	227,129

Concepto	Estimado/ Aprobado	Devengado	Recaudado/ Pagado
F. Financiamiento (F = F1 + F2)	-	-	-
F1. Financiamiento con Fuente de Pago de Ingresos de Libre Disposición	-	-	-
F2. Financiamiento con Fuente de Pago de Transferencias Federales Etiquetadas	-	-	-
G. Amortización de la Deuda (G = G1 + G2)	-	-	-
G1. Amortización de la Deuda Pública con Gasto No Etiquetado	-	-	-
G2. Amortización de la Deuda Pública con Gasto Etiquetado	-	-	-
A3. Financiamiento Neto (A3 = F - G)	-	-	-

Concepto	Estimado/ Aprobado	Devengado	Recaudado/ Pagado
A1. Ingresos de Libre Disposición	12,568,514	13,736,953	13,736,953
A3.1. Financiamiento Neto con Fuente de Pago de Ingresos de Libre Disposición (A3.1 = F1 - G1)	-	-	-
F1. Financiamiento con Fuente de Pago de Ingresos de Libre Disposición	-	-	-
G1. Amortización de la Deuda Pública con Gasto No Etiquetado	-	-	-
B1. Gasto No Etiquetado (sin incluir Amortización de la Deuda Pública)	12,568,514	13,690,717	13,509,824
C1. Remanentes de Ingresos de Libre Disposición aplicados en el periodo	-	208,283	208,283
V. Balance Presupuestario de Recursos Disponibles (V = A1 + A3.1 - B1 + C1)	-	254,518	435,411
VI. Balance Presupuestario de Recursos Disponibles sin Financiamiento Neto (VI = V - A3.1)	-	254,518	435,411

Concepto	Estimado/ Aprobado	Devengado	Recaudado/ Pagado
A2. Transferencias Federales Etiquetadas	-	-	-
A3.2. Financiamiento Neto con Fuente de Pago de Transferencias Federales Etiquetadas (A3.2 = F2 - G2)	-	-	-
F2. Financiamiento con Fuente de Pago de Transferencias Federales Etiquetadas	-	-	-
G2. Amortización de la Deuda Pública con Gasto Etiquetado	-	-	-
B2. Gasto Etiquetado (sin incluir Amortización de la Deuda Pública)	-	-	-
C2. Remanentes de Transferencias Federales Etiquetadas aplicados en el periodo	-	-	-
VII. Balance Presupuestario de Recursos Etiquetados (VII = A2 + A3.2 - B2 + C2)	-	-	-
VIII. Balance Presupuestario de Recursos Etiquetados sin Financiamiento Neto (VIII = VII - A3.2)	-	-	-

Lic. José Luis Peña Ríos
Procurador

Lic. Olga Yadira Rubio Rubio
Coordinadora de la Unidad de Administración

Prol. Corregidora Sur No. 25 Int. 101 Centro
Histórico Querétaro, Gro. C.P. 76000

T. 442 215 76 60 / 2 15 78 36 / 215 28 82

pepmadu@queretaro.gob.mx

www.procuraduriaambientalqueretaro.com

PROCURADURÍA ESTATAL DE PROTECCIÓN AL MEDIO AMBIENTE Y DESARROLLO URBANO (a)						
Estado Análítico de Ingresos Detallado - LDF						
Del 1 de Enero al 31 de Diciembre de 2023 (b)						
(PESOS)						
Concepto (c)	Ingreso					Diferencia (e)
	Estimado (d)	Ampliaciones/	Modificado	Devengado	Recaudado	
Ingresos de Libre Disposición						
A. Impuestos			-			-
B. Cuotas y Aportaciones de Seguridad Social			-			-
C. Contribuciones de Mejoras			-			-
D. Derechos			-			-
E. Productos	-	2,871	2,871	2,871	2,871	2,871
F. Aprovechamientos						
G. Ingresos por Ventas de Bienes y Prestación Servicios	-	1,065,568	1,065,568	1,065,568	1,065,568	1,065,568
H. Participaciones (H=h1+h2+h3+h4+h5+h6+h7+h8+h9+h10+h11)						
h1) Fondo General de Participaciones			-			-
h2) Fondo de Fomento Municipal			-			-
h3) Fondo de Fiscalización y Recaudación			-			-
h4) Fondo de Compensación			-			-
h5) Fondo de Extracción de Hidrocarburos			-			-
h6) Impuesto Especial Sobre Producción y Servicios			-			-
h7) 0.136% de la Recaudación Federal Participable			-			-
h8) 3.17% Sobre Extracción de Petróleo			-			-
h9) Gasolinas y Diésel			-			-
h10) Fondo del Impuesto Sobre la Renta			-			-
h11) Fondo de Estabilización de los Ingresos de las Entidades Federativas			-			-
I. Incentivos Derivados de la Colaboración Fiscal (I=i1+i2+i3+i4+i5)						
i1) Tenencia o Uso de Vehículos			-			-
i2) Fondo de Compensación ISAN			-			-
i3) Impuesto Sobre Automóviles Nuevos			-			-
i4) Fondo de Compensación de Repecos-Intermedios			-			-
i5) Otros Incentivos Económicos			-			-
J. Transferencias y Asignaciones	12,568,514	100,000	12,668,514	12,668,514	12,668,514	100,000
K. Convenios						
k1) Otros Convenios y Subsidios			-			-
L. Otros Ingresos de Libre Disposición (L=I+J)						
l1) Participaciones en Ingresos Locales			-			-
l2) Otros Ingresos de Libre Disposición			-			-
I. Total de Ingresos de Libre Disposición (I=A+B+C+D+E+F+G+H+I+J+K+L)	12,568,514	1,168,439	13,736,953	13,736,953	13,736,953	1,168,439
Ingresos Excedentes de Ingresos de Libre Disposición						1,168,439
Transferencias Federales Etiquetadas						
A. Aportaciones (A=a1+a2+a3+a4+a5+a6+a7+a8)						
a1) Fondo de Aportaciones para la Nómina Educativa y Gasto Operativo			-			-
a2) Fondo de Aportaciones para los Servicios de Salud			-			-
a3) Fondo de Aportaciones para la Infraestructura Social			-			-
a4) Fondo de Aportaciones para el Fortalecimiento de los Municipios y de las Demarcaciones Territoriales del Distrito Federal			-			-
a5) Fondo de Aportaciones Múltiples			-			-
a6) Fondo de Aportaciones para la Educación Tecnológica y de Adultos			-			-
a7) Fondo de Aportaciones para la Seguridad Pública de los Estados y del Distrito Federal			-			-
a8) Fondo de Aportaciones para el Fortalecimiento de las Entidades Federativas			-			-

PROCURADURÍA ESTATAL DE PROTECCIÓN AL MEDIO AMBIENTE Y DESARROLLO URBANO (a)

Estado Analfítico de Ingresos Detallado - LDF
Del 1 de Enero al 31 de Diciembre de 2023 (b)

(PESOS)

Concepto (c)	Ingreso					Diferencia (e)
	Estimado (d)	Ampliaciones/	Modificado	Devengado	Recaudado	
B. Convenios (B=b1+b2+b3+b4)	-	-	-	-	-	-
b1) Convenios de Protección Social en Salud	-	-	-	-	-	-
b2) Convenios de Descentralización	-	-	-	-	-	-
b3) Convenios de Reasignación	-	-	-	-	-	-
b4) Otros Convenios y Subsidios	-	-	-	-	-	-
C. Fondos Distintos de Aportaciones (C=c1+c2)	-	-	-	-	-	-
c1) Fondo para Entidades Federativas y Municipios Productores de Hidrocarburos	-	-	-	-	-	-
c2) Fondo Minero	-	-	-	-	-	-
D. Transferencias, Asignaciones, Subsidios y Subvenciones, y Pensiones y Jubilaciones	-	-	-	-	-	-
E. Otras Transferencias Federales Etiquetadas	-	-	-	-	-	-
II. Total de Transferencias Federales Etiquetadas (II = A + B + C + D + E)	-	-	-	-	-	-
III. Ingresos Derivados de Financiamientos (III = A)	-	-	-	-	-	-
A. Ingresos Derivados de Financiamientos	-	-	-	-	-	-
IV. Total de Ingresos (IV = I + II + III)	12,568,514	1,168,439	13,736,953	13,736,953	13,736,953	1,168,439
Datos Informativos						
1. Ingresos Derivados de Financiamientos con Fuente de Pago de Ingresos de Libre Disposición	-	-	-	-	-	-
2. Ingresos Derivados de Financiamientos con Fuente de Pago de Transferencias Federales Etiquetadas	-	-	-	-	-	-
3. Ingresos Derivados de Financiamientos (3 = 1 + 2)	-	-	-	-	-	-


Lic. José Luis Peña Ríos
Procurador

Lic. Olga Yadira Rubio Rubio
Coordinadora de la Unidad de Administración

PROCURADURÍA ESTATAL DE PROTECCIÓN AL MEDIO AMBIENTE Y DESARROLLO URBANO (a)						
Estado Analítico del Ejercicio del Presupuesto de Egresos Detallado - LDF						
Clasificación por Objeto del Gasto (Capítulo y Concepto)						
Del 1 de Enero al 31 de Diciembre de 2023 (b)						
(PESOS)						
Concepto (c)	Egresos					Subejercicio (e)
	Aprobado (d)	Ampliaciones/ (Reducciones)	Modificado	Devengado	Pagado	
I. Gasto No Etiquetado (I=A+B+C+D+E+F+G+H+I)	12,800,519	1,144,762	13,945,281	13,690,717	13,509,824	254,564
A. Servicios Personales (A=a1+a2+a3+a4+a5+a6+a7)	10,700,527	148,510	10,552,017	10,360,202	10,226,510	191,815
a1 Remuneraciones al Personal de Carácter Permanente	5,327,508	190,113	5,517,621	5,517,621	5,517,621	-
a2 Remuneraciones al Personal de Carácter Transitorio	-	-	-	-	-	-
a3 Remuneraciones Adicionales y Especiales	1,578,989	79,331	1,658,320	1,658,320	1,658,320	-
a4 Seguridad Social	1,145,655	113,032	1,258,687	1,258,687	1,124,995	-
a5 Otras Prestaciones Sociales y Económicas	1,861,868	52,004	1,809,864	1,756,369	1,756,369	53,495
a6 Previsiones	523,843	479,084	44,759	-	-	44,759
a7 Pago de Estímulos a Servidores Públicos	262,644	102	262,766	169,205	169,205	93,561
B. Materiales y Suministros (B=b1+b2+b3+b4+b5+b6+b7+b8+b9)	363,700	115,117	478,817	431,873	431,873	46,944
b1 Materiales de Administración, Emisión de Documentos y Artículos Oficiales	50,000	21,962	71,962	71,756	71,756	206
b2 Alimentos y Utensilios	25,700	10,326	36,026	36,020	36,020	6
b3 Materias Primas y Materiales de Producción y Comercialización	-	-	-	-	-	-
b4 Materiales y Artículos de Construcción y de Reparación	2,000	16,824	18,824	18,821	18,821	3
b5 Productos Químicos, Farmacéuticos y de Laboratorio	1,000	1,000	-	-	-	-
b6 Combustibles, Lubrificantes y Aditivos	240,000	6,407	246,407	212,000	212,000	34,407
b7 Vestuario, Blancos, Prendas de Protección y Artículos Deportivos	-	23,596	23,596	23,332	23,332	264
b8 Materiales y Suministros Para Seguridad	-	-	-	-	-	-
b9 Herramientas, Relaciones y Accesorios Menores	45,000	37,002	82,002	69,944	69,944	12,058
C. Servicios Generales (C=c1+c2+c3+c4+c5+c6+c7+c8+c9)	971,615	119,103	1,090,718	1,074,913	1,027,712	15,805
c1 Servicios Básicos	119,440	17,479	136,919	102,162	102,162	-
c2 Servicios de Arrendamiento	316,100	3,938	320,038	320,038	320,038	0
c3 Servicios Profesionales, Científicos, Técnicos y Otros Servicios	92,500	8,949	101,449	101,365	101,365	85
c4 Servicios Financieros, Bancarios y Comerciales	66,575	451	67,026	64,322	64,322	1,802
c5 Servicios de Instalación, Reparación, Mantenimiento y Conservación	138,600	39,033	177,633	164,133	164,133	13,500
c6 Servicios de Comunicación Social y Publicidad	-	-	-	-	-	-
c7 Servicios de Traslado y Viáticos	23,000	4,297	27,297	18,703	18,703	-
c8 Servicios Oficiales	14,400	8,431	22,831	22,413	22,413	418
c9 Otros Servicios Generales	200,800	80,978	281,778	281,778	234,578	-
D. Transferencias, Asignaciones, Subsidios y Otras Ayudas (D=d1+d2+d3+d4+d5+d6+d7+d8+d9)	764,677	15,224	749,453	749,453	749,453	-
d1 Transferencias Internas y Asignaciones al Sector Público	-	-	-	-	-	-
d2 Transferencias al Resto del Sector Público	-	-	-	-	-	-
d3 Subsidios y Subvenciones	-	-	-	-	-	-
d4 Ayudas Sociales	141,000	10,182	151,182	151,182	151,182	-
d5 Pensiones y Jubilaciones	623,677	25,406	598,271	598,271	598,271	-
d6 Transferencias a Fideicomisos, Mandatos y Otros Análogos	-	-	-	-	-	-
d7 Transferencias a la Seguridad Social	-	-	-	-	-	-
d8 Donativos	-	-	-	-	-	-
d9 Transferencias al Exterior	-	-	-	-	-	-
E. Bienes Muebles, Inmuebles e Intangibles (E=e1+e2+e3+e4+e5+e6+e7+e8+e9)	-	1,074,277	1,074,277	1,074,277	1,074,277	-
e1 Mobiliario y Equipo de Administración	-	-	-	-	-	-
e2 Mobiliario y Equipo Educativo y Recreativo	-	-	-	-	-	-
e3 Equipo e Instrumental Médico y de Laboratorio	-	-	-	-	-	-
e4 Vehículos y Equipo de Transporte	-	1,065,000	1,065,000	1,065,000	1,065,000	-
e5 Equipo de Defensa y Seguridad	-	-	-	-	-	-
e6 Maquinaria, Otros Equipos y Herramientas	-	9,277	9,277	9,277	9,277	-
e7 Activos Biológicos	-	-	-	-	-	-
e8 Bienes Inmuebles	-	-	-	-	-	-
e9 Activos Intangibles	-	-	-	-	-	-
F. Inversión Pública (F=f1+f2+f3)	-	-	-	-	-	-
f1 Obra Pública en Bienes de Dominio Público	-	-	-	-	-	-
f2 Obra Pública en Bienes Propios	-	-	-	-	-	-
f3 Proyectos Productivos y Acciones de Fomento	-	-	-	-	-	-
G. Inversiones Financieras y Otras Provisiones (G=g1+g2+g3+g4+g5+g6+g7)	-	-	-	-	-	-
g1 Inversiones Para el Fomento de Actividades Productivas	-	-	-	-	-	-
g2 Acciones y Participaciones de Capital	-	-	-	-	-	-
g3 Compra de Títulos y Valores	-	-	-	-	-	-
g4 Concesión de Préstamos	-	-	-	-	-	-
g5 Inversiones en Fideicomisos, Mandatos y Otros Análogos	-	-	-	-	-	-
Fideicomiso de Desastres Naturales (Informativo)	-	-	-	-	-	-
g6 Otras Inversiones Financieras	-	-	-	-	-	-
g7 Provisiones para Contingencias y Otras Erogaciones Especiales	-	-	-	-	-	-
H. Participaciones y Aportaciones (H=h1+h2+h3)	-	-	-	-	-	-
h1 Participaciones	-	-	-	-	-	-
h2 Aportaciones	-	-	-	-	-	-
h3 Convenios	-	-	-	-	-	-
I. Deuda Pública (I=i1+i2+i3+i4+i5+i6+i7)	-	-	-	-	-	-
i1 Amortización de la Deuda Pública	-	-	-	-	-	-
i2 Intereses de la Deuda Pública	-	-	-	-	-	-
i3 Comisiones de la Deuda Pública	-	-	-	-	-	-
i4 Gastos de la Deuda Pública	-	-	-	-	-	-
i5 Costo por Coberturas	-	-	-	-	-	-
i6 Apoyos Financieros	-	-	-	-	-	-
i7 Adeudos de Ejercicios Fiscales Anteriores (ADEFAS)	-	-	-	-	-	-
II. Gasto Etiquetado (II=A+B+C+D+E+F+G+H+I)	-	-	-	-	-	-
A. Servicios Personales (A=a1+a2+a3+a4+a5+a6+a7)	-	-	-	-	-	-
a1 Remuneraciones al Personal de Carácter Permanente	-	-	-	-	-	-
a2 Remuneraciones al Personal de Carácter Transitorio	-	-	-	-	-	-
a3 Remuneraciones Adicionales y Especiales	-	-	-	-	-	-
a4 Seguridad Social	-	-	-	-	-	-
a5 Otras Prestaciones Sociales y Económicas	-	-	-	-	-	-
a6 Previsiones	-	-	-	-	-	-
a7 Pago de Estímulos a Servidores Públicos	-	-	-	-	-	-
B. Materiales y Suministros (B=b1+b2+b3+b4+b5+b6+b7+b8+b9)	-	-	-	-	-	-
b1 Materiales de Administración, Emisión de Documentos y Artículos Oficiales	-	-	-	-	-	-
b2 Alimentos y Utensilios	-	-	-	-	-	-

PROCURADURÍA ESTATAL DE PROTECCIÓN AL MEDIO AMBIENTE Y DESARROLLO URBANO (a) Estado Analítico del Ejercicio del Presupuesto de Egresos Detallado - LDF Clasificación por Objeto del Gasto (Capítulo y Concepto) Del 1 de Enero al 31 de Diciembre de 2023 (b) (PESOS)						
Concepto (c)	Egresos					Subejercicio (e)
	Aprobado (d)	Ampliaciones/ (Reducciones)	Modificado	Devengado	Pagado	
b3) Materias Primas y Materiales de Producción y Comercialización b4) Materiales y Artículos de Construcción y de Reparación b5) Productos Químicos, Farmacéuticos y de Laboratorio b6) Combustibles, Lubricantes y Aditivos b7) Vestuario, Blancos, Prendas de Protección y Artículos Deportivos b8) Materiales y Suministros Para Seguridad b9) Herramientas, Relaciones y Accesorios Menores C. Servicios Generales (C=c1+c2+c3+c4+c5+c6+c7+c8+c9) c1) Servicios Básicos c2) Servicios de Arrendamiento c3) Servicios Profesionales, Científicos, Técnicos y Otros Servicios c4) Servicios Financieros, Bancarios y Comerciales c5) Servicios de Instalación, Reparación, Mantenimiento y Conservación c6) Servicios de Comunicación Social y Publicidad c7) Servicios de Traslado y Viáticos c8) Servicios Oficiales c9) Otros Servicios Generales D. Transferencias, Asignaciones, Subsidios y Otras Ayudas (D=d1+d2+d3+d4+d5+d6+d7+d8+d9) d1) Transferencias Internas y Asignaciones al Sector Público d2) Transferencias al Resto del Sector Público d3) Subsidios y Subvenciones d4) Ayudas Sociales d5) Pensiones y Jubilaciones d6) Transferencias a Fideicomisos, Mandatos y Otros Análogos d7) Transferencias a la Seguridad Social d8) Donativos d9) Transferencias al Exterior E. Bienes Muebles, Inmuebles e Intangibles (E=e1+e2+e3+e4+e5+e6+e7+e8+e9) e1) Mobiliario y Equipo de Administración e2) Mobiliario y Equipo Educativo y Recreativo e3) Equipo e Instrumental Médico y de Laboratorio e4) Vehículos y Equipo de Transporte e5) Equipo de Defensa y Seguridad e6) Maquinaria, Otros Equipos y Herramientas e7) Activos Biológicos e8) Bienes Inmuebles e9) Activos Intangibles F. Inversión Pública (F=f1+f2+f3) f1) Obra Pública en Bienes de Dominio Público f2) Obra Pública en Bienes Propios f3) Proyectos Productivos y Acciones de Fomento G. Inversiones Financieras y Otras Provisiones (G=g1+g2+g3+g4+g5+g6+g7) g1) Inversiones Para el Fomento de Actividades Productivas g2) Acciones y Participaciones de Capital g3) Compra de Títulos y Valores g4) Concesión de Préstamos g5) Inversiones en Fideicomisos, Mandatos y Otros Análogos Fideicomiso de Desastres Naturales (Informativo) g6) Otras Inversiones Financieras g7) Provisiones para Contingencias y Otras Erogaciones Especiales H. Participaciones y Aportaciones (H=h1+h2+h3) h1) Participaciones h2) Aportaciones h3) Convenios I. Deuda Pública (I=i1+i2+i3+i4+i5+i6+i7) i1) Amortización de la Deuda Pública i2) Intereses de la Deuda Pública i3) Comisiones de la Deuda Pública i4) Gastos de la Deuda Pública i5) Costo por Coberturas i6) Apoyos Financieros i7) Adeudos de Ejercicios Fiscales Anteriores (ADEFAS)						
III. Total de Egresos (III = I + II)	12,800,519	1,144,762	13,945,281	13,690,717	13,509,824	254,564


 Lic. José Luis Peña Ríos
 Procurador


 Lic. Olga Yadira Rubio Rubio
 Coordinadora de la Unidad de Administración

PROCURADURÍA ESTATAL DE PROTECCIÓN AL MEDIO AMBIENTE Y DESARROLLO URBANO (a)
Estado Analítico del Ejercicio del Presupuesto de Egresos Detallado - LDF
Clasificación Administrativa
Del 1 de Enero al 31 de Diciembre de 2023 (b)
(PESOS)

Concepto (c)	Egresos					Subejercicio (e)
	Aprobado (d)	Ampliaciones/ (Reducciones)	Modificado	Devengado	Pagado	
I. Gasto No Etiquetado (I=A+B+C+D+E+F+G+H)	12,800,519	1,144,762	13,945,281	13,690,717	13,509,824	254,564
OFICINA DEL C. PROCURADOR	3,345,469	642,446	3,987,915	3,908,911	3,871,375	79,003
UNIDAD DE ASUNTOS JURÍDICOS	2,606,275	154,467	2,760,742	2,723,665	2,677,997	37,077
UNIDAD DE INSPECCIÓN Y VIGILANCIA	3,203,225	156,287	3,359,512	3,255,152	3,203,758	104,360
UNIDAD DE INVESTIGACIÓN Y ESTUDIOS TÉCNICOS	884,350	65,481	949,831	934,130	921,466	15,701
UNIDAD DE ADMINISTRACIÓN	2,761,200	126,082	2,887,282	2,868,859	2,835,229	18,423
						-
						-
II. Gasto Etiquetado (II=A+B+C+D+E+F+G+H)	-	-	-	-	-	-
OFICINA DEL C. PROCURADOR	-	-	-	-	-	-
UNIDAD DE ASUNTOS JURÍDICOS	-	-	-	-	-	-
UNIDAD DE INSPECCIÓN Y VIGILANCIA	-	-	-	-	-	-
UNIDAD DE INVESTIGACIÓN Y ESTUDIOS TÉCNICOS	-	-	-	-	-	-
UNIDAD DE ADMINISTRACIÓN	-	-	-	-	-	-
						-
						-
III. Total de Egresos (III = I + II)	12,800,519	1,144,762	13,945,281	13,690,717	13,509,824	254,564



Lic. José Luis Peña Ríos
Procurador



Lic. Olga Yadira Rubio Rubio
Coordinadora de la Unidad de Administración

PROCURADURÍA ESTATAL DE PROTECCIÓN AL MEDIO AMBIENTE Y DESARROLLO URBANO (a)						
Estado Analítico del Ejercicio del Presupuesto de Egresos Detallado - LDF						
Clasificación Funcional (Finalidad y Función)						
Del 1 de Enero al 31 de Diciembre de 2023 (b)						
(PESOS)						
Concepto (c)	Egresos					Subejercicio (e)
	Aprobado (d)	Ampliaciones/ (Reducciones)	Modificado	Divengado	Pagado	
I. Gasto No Etiquetado (I=A+B+C+D)	12,800,519	1,144,762	13,945,281	13,690,717	13,509,824	254,564
A. Gobierno (A=a1+a2+a3+a4+a5+a6+a7+a8)	-	-	-	-	-	-
a1) Legislación	-	-	-	-	-	-
a2) Justicia	-	-	-	-	-	-
a3) Coordinación de la Política de Gobierno	-	-	-	-	-	-
a4) Relaciones Exteriores	-	-	-	-	-	-
a5) Asuntos Financieros y Hacendarios	-	-	-	-	-	-
a6) Seguridad Nacional	-	-	-	-	-	-
a7) Asuntos de Orden Público y de Seguridad Interior	-	-	-	-	-	-
a8) Otros Servicios Generales	-	-	-	-	-	-
B. Desarrollo Social (B=b1+b2+b3+b4+b5+b6+b7)	12,800,519	1,144,762	13,945,281	13,690,717	13,509,824	254,564
b1) Protección Ambiental	12,800,519	1,144,762	13,945,281	13,690,717	13,509,824	254,564
b2) Vivienda y Servicios a la Comunidad	-	-	-	-	-	-
b3) Salud	-	-	-	-	-	-
b4) Recreación, Cultura y Otras Manifestaciones Sociales	-	-	-	-	-	-
b5) Educación	-	-	-	-	-	-
b6) Protección Social	-	-	-	-	-	-
b7) Otros Asuntos Sociales	-	-	-	-	-	-
C. Desarrollo Económico (C=c1+c2+c3+c4+c5+c6+c7+c8+c9)	-	-	-	-	-	-
c1) Asuntos Económicos, Comerciales y Laborales en General	-	-	-	-	-	-
c2) Agropecuaria, Silvicultura, Pesca y Caza	-	-	-	-	-	-
c3) Combustibles y Energía	-	-	-	-	-	-
c4) Minería, Manufacturas y Construcción	-	-	-	-	-	-
c5) Transporte	-	-	-	-	-	-
c6) Comunicaciones	-	-	-	-	-	-
c7) Turismo	-	-	-	-	-	-
c8) Ciencia, Tecnología e Innovación	-	-	-	-	-	-
c9) Otras Industrias y Otros Asuntos Económicos	-	-	-	-	-	-
D. Otras No Clasificadas en Funciones Anteriores (D=d1+d2+d3+d4)	-	-	-	-	-	-
d1) Transacciones de la Deuda Pública / Costo Financiero de la Deuda	-	-	-	-	-	-
d2) Transferencias, Participaciones y Aportaciones Entre Diferentes Niveles y Ordenes de Gobierno	-	-	-	-	-	-
d3) Saneamiento del Sistema Financiero	-	-	-	-	-	-
d4) Adeudos de Ejercicios Fiscales Anteriores	-	-	-	-	-	-
II. Gasto Etiquetado (II=A+B+C+D)	-	-	-	-	-	-
A. Gobierno (A=a1+a2+a3+a4+a5+a6+a7+a8)	-	-	-	-	-	-
a1) Legislación	-	-	-	-	-	-
a2) Justicia	-	-	-	-	-	-
a3) Coordinación de la Política de Gobierno	-	-	-	-	-	-
a4) Relaciones Exteriores	-	-	-	-	-	-
a5) Asuntos Financieros y Hacendarios	-	-	-	-	-	-
a6) Seguridad Nacional	-	-	-	-	-	-
a7) Asuntos de Orden Público y de Seguridad Interior	-	-	-	-	-	-
a8) Otros Servicios Generales	-	-	-	-	-	-
B. Desarrollo Social (B=b1+b2+b3+b4+b5+b6+b7)	-	-	-	-	-	-
b1) Protección Ambiental	-	-	-	-	-	-
b2) Vivienda y Servicios a la Comunidad	-	-	-	-	-	-
b3) Salud	-	-	-	-	-	-
b4) Recreación, Cultura y Otras Manifestaciones Sociales	-	-	-	-	-	-
b5) Educación	-	-	-	-	-	-
b6) Protección Social	-	-	-	-	-	-
b7) Otros Asuntos Sociales	-	-	-	-	-	-
C. Desarrollo Económico (C=c1+c2+c3+c4+c5+c6+c7+c8+c9)	-	-	-	-	-	-
c1) Asuntos Económicos, Comerciales y Laborales en General	-	-	-	-	-	-
c2) Agropecuaria, Silvicultura, Pesca y Caza	-	-	-	-	-	-
c3) Combustibles y Energía	-	-	-	-	-	-
c4) Minería, Manufacturas y Construcción	-	-	-	-	-	-
c5) Transporte	-	-	-	-	-	-
c6) Comunicaciones	-	-	-	-	-	-
c7) Turismo	-	-	-	-	-	-
c8) Ciencia, Tecnología e Innovación	-	-	-	-	-	-
c9) Otras Industrias y Otros Asuntos Económicos	-	-	-	-	-	-
D. Otras No Clasificadas en Funciones Anteriores (D=d1+d2+d3+d4)	-	-	-	-	-	-
d1) Transacciones de la Deuda Pública / Costo Financiero de la Deuda	-	-	-	-	-	-
d2) Transferencias, Participaciones y Aportaciones Entre Diferentes Niveles y Ordenes de Gobierno	-	-	-	-	-	-
d3) Saneamiento del Sistema Financiero	-	-	-	-	-	-
d4) Adeudos de Ejercicios Fiscales Anteriores	-	-	-	-	-	-
III. Total de Egresos (III = I + II)	12,800,519	1,144,762	13,945,281	13,690,717	13,509,824	254,564

Lic. José Luis Hernández
Procurador

Lic. Olga Yadira Rubio Rubio
Coordinadora de la Unidad de Administración

PROCURADURÍA ESTATAL DE PROTECCIÓN AL MEDIO AMBIENTE Y DESARROLLO URBANO (a)

Estado Analítico del Ejercicio del Presupuesto de Egresos Detallado - LDF

Clasificación de Servicios Personales por Categoría

Del 1 de Enero al 31 de Diciembre de 2023 (b)

(PESOS)

Concepto (c)	Egresos					Subejercicio (e)
	Aprobado (d)	Ampliaciones/ (Reducciones)	Modificado	Devengado	Pagado	
I. Gasto No Etiquetado (I=A+B+C+D+E+F)	10,700,527	- 148,510	10,552,017	10,360,202	10,226,510	191,815
A. Personal Administrativo y de Servicio Público	10,700,527	- 148,510	10,552,017	10,360,202	10,226,510	191,815
B. Magisterio	-	-	-	-	-	-
C. Servicios de Salud (C=c1+c2)	-	-	-	-	-	-
c1) Personal Administrativo	-	-	-	-	-	-
c2) Personal Médico, Paramédico y afín	-	-	-	-	-	-
D. Seguridad Pública	-	-	-	-	-	-
E. Gastos asociados a la implementación de nuevas leyes federales o reformas a las mismas (E = e1 + e2)	-	-	-	-	-	-
e1) Nombre del Programa o Ley 1	-	-	-	-	-	-
e2) Nombre del Programa o Ley 2	-	-	-	-	-	-
F. Sentencias laborales definitivas	-	-	-	-	-	-
II. Gasto Etiquetado (II=A+B+C+D+E+F)	-	-	-	-	-	-
A. Personal Administrativo y de Servicio Público	-	-	-	-	-	-
B. Magisterio	-	-	-	-	-	-
C. Servicios de Salud (C=c1+c2)	-	-	-	-	-	-
c1) Personal Administrativo	-	-	-	-	-	-
c2) Personal Médico, Paramédico y afín	-	-	-	-	-	-
D. Seguridad Pública	-	-	-	-	-	-
E. Gastos asociados a la implementación de nuevas leyes federales o reformas a las mismas (E = e1 + e2)	-	-	-	-	-	-
e1) Nombre del Programa o Ley 1	-	-	-	-	-	-
e2) Nombre del Programa o Ley 2	-	-	-	-	-	-
F. Sentencias laborales definitivas	-	-	-	-	-	-
III. Total del Gasto en Servicios Personales (III = I + II)	10,700,527	- 148,510	10,552,017	10,360,202	10,226,510	191,815


Lic. José Luis Peña Ríos
Procurador

Lic. Olga Yadira Rubio Rubio
Coordinadora de la Unidad de Administración

PROCURADURÍA ESTATAL DE PROTECCIÓN AL MEDIO AMBIENTE Y DESARROLLO URBANO
Guía de Cumplimiento de la Ley de Disciplina Financiera de las Entidades Federativas y Municipios
Del 1 de enero al 31 de diciembre de 2023 (b)

Indicadores de Observancia (c)	Implementación		Resultado		Fundamento (h)	Comentarios (i)
	SI	NO	Moneto o valor (f)	Unidad (pesos/porcentaje) (g)		
Mecanismo de Verificación (d)						
Fecha estimada de cumplimiento (e)						
INDICADORES PRESUPUESTARIOS						
A. INDICADORES CUANTITATIVOS						
1 Balance Presupuestario Sostenible (j)						
a. Propuesto	Iniciativa de Ley de Ingresos y Proyecto de Presupuesto de Egresos	07/10/2022		pesos	Art. 6 y 19 de la LDF	
b. Estimada/Aprobada	Ley de Ingresos y Presupuesto de Egresos	08/02/2023		pesos	Art. 6 y 19 de la LDF	
c. Devengado	Cuenta Pública / Formato 4 LDF	31/12/2023	254,518	pesos	Art. 6 y 19 de la LDF	
2 Balance Presupuestario de Recursos Disponibles Sostenible (k)						
a. Propuesto	Iniciativa de Ley de Ingresos y Proyecto de Presupuesto de Egresos	07/10/2022		pesos	Art. 6 y 19 de la LDF	
b. Estimada/Aprobada	Ley de Ingresos y Presupuesto de Egresos	08/02/2023		pesos	Art. 6 y 19 de la LDF	
c. Devengado	Cuenta Pública / Formato 4 LDF	31/12/2023	254,518	pesos	Art. 6 y 19 de la LDF	
3 Financiamiento Neto dentro del Techo de Financiamiento Neto (l)						
a. Propuesto	Iniciativa de Ley de Ingresos	No aplica		pesos	Art. 6, 19 y 46 de la LDF	
b. Estimada	Ley de Ingresos	No aplica		pesos	Art. 6, 19 y 46 de la LDF	
c. Devengado	Cuenta Pública / Formato 4 LDF	No aplica		pesos	Art. 6, 19 y 46 de la LDF	
4 Recursos destinados a la atención de desastres naturales						
a Asignación al fideicomiso para desastres naturales (m)						
a.1 Aprobado	Reporte Trim. Formato 6 a)	No aplica		pesos	Art. 9 de la LDF	Nada que manifestar nuestro ente no maneja desastres naturales
a.2 Pagado	Cuenta Pública / Formato 6 a)	No aplica		pesos	Art. 9 de la LDF	Nada que manifestar nuestro ente no maneja desastres naturales
b. Aportación promedio realizada por la Entidad Federativa durante los 5 ejercicios previos, para infraestructura dañada por desastres naturales (n)	Autorizaciones de recursos aprobados por el FONDEN	No aplica		pesos	Art. 9 de la LDF	Nada que manifestar nuestro ente no maneja desastres naturales
c. Saldo del fideicomiso para desastres naturales (o)	Cuenta Pública / Auxiliar de Cuentas	No aplica		pesos	Art. 9 de la LDF	Nada que manifestar nuestro ente no maneja desastres naturales
d. Costo promedio de los últimos 5 ejercicios de la reconstrucción de infraestructura dañada por desastres naturales (p)	Autorizaciones de recursos aprobados por el FONDEN	No aplica		pesos	Art. 9 de la LDF	Nada que manifestar nuestro ente no maneja desastres naturales
5 Techo para servicios personales (q)						
a. Asignación en el Presupuesto de Egresos	Reporte Trim. Formato 6 d)	08/02/2023	10,700,527	pesos	Art. 10 y 21 de la LDF	
b. Devengado	Reporte Trim. Formato 6 d)	31/12/2023	10,360,202	pesos	Art. 13 fracc. V y 21 de la LDF	
6 Provisiones de gasto para compromisos de pago derivados de APPs (r)						
a. Asignación en el Presupuesto de Egresos	Presupuesto de Egresos	No aplica		pesos	Art. 11 y 21 de la LDF	Nada que manifestar el ente no crea provisiones de gastos para compromisos de pago derivado de APPS
7 Techo de ADEFAS para el ejercicio fiscal (s)						
a. Propuesto	Proyecto de Presupuesto de Egresos	No aplica		pesos	Art. 12 y 20 de la LDF	Nada que manifestar el ente no genera adeudos fiscales de ejercicios anteriores
b. Aprobado	Reporte Trim. Formato 6 a)	No aplica		pesos	Art. 12 y 20 de la LDF	Nada que manifestar el ente no genera adeudos fiscales de ejercicios anteriores
c. Devengado	Cuenta Pública / Formato 6 a)	No aplica		pesos	Art. 12 y 20 de la LDF	Nada que manifestar el ente no genera adeudos fiscales de ejercicios anteriores
B. INDICADORES CUALITATIVOS						
1 Iniciativa de Ley de Ingresos y Proyecto de Presupuesto de Egresos						
a. Objetivos anuales, estrategias y metas para el ejercicio fiscal (t)	Iniciativa de Ley de Ingresos y Proyecto de Presupuesto de Egresos	07/10/2022			Art. 5 y 18 de la LDF	
b. Proyecciones de ejercicios posteriores (u)	Iniciativa de Ley de Ingresos y Proyecto de Presupuesto de Egresos / Formatos 7 a) y b)	07/10/2022			Art. 5 y 18 de la LDF	
c. Descripción de riesgos relevantes y propuestas de acción para enfrentarlos (v)	Iniciativa de Ley de Ingresos y Proyecto de Presupuesto de Egresos	No aplica			Art. 5 y 18 de la LDF	
d. Resultados de ejercicios fiscales anteriores y el ejercicio fiscal en cuestión (w)	Iniciativa de Ley de Ingresos y Proyecto de Presupuesto de Egresos / Formatos 7 c) y d)	07/10/2022			Art. 5 y 18 de la LDF	
e. Estudio actuarial de las pensiones de sus trabajadores (x)	Proyecto de Presupuesto de Egresos / Formato 8	01/12/2021			Art. 5 y 18 de la LDF	
2 Balance Presupuestario de Recursos Disponibles, en caso de ser negativo						
a. Razones excepcionales que justifiquen el Balance Presupuestario de Recursos Disponibles negativo (y)	Iniciativa de Ley de Ingresos o Proyecto de Presupuesto de Egresos	No aplica			Art. 6 y 19 de la LDF	
b. Fuente de recursos para cubrir el Balance Presupuestario de Recursos Disponibles negativo (z)	Iniciativa de Ley de Ingresos o Proyecto de Presupuesto de Egresos	No aplica			Art. 6 y 19 de la LDF	
c. Número de ejercicios fiscales y acciones necesarias para cubrir el Balance Presupuestario de Recursos Disponibles negativo (aa)	Iniciativa de Ley de Ingresos o Proyecto de Presupuesto de Egresos	No aplica			Art. 6 y 19 de la LDF	

PROCURADURÍA ESTATAL DE PROTECCIÓN AL MEDIO AMBIENTE Y DESARROLLO URBANO Guía de Cumplimiento de la Ley de Disciplina Financiera de las Entidades Federativas y Municipios Del 1 de enero al 31 de diciembre de 2023 (b)							
Indicadores de Observancia (c)	Implementación		Resultado		Fundamento (f)	Comentarios (g)	
	SI	NO	Monto o valor (f)	Unidad (pesos/porcentaje) (h)			
	Mecanismo de Verificación (d)	Fecha estimada de cumplimiento (e)					
INDICADORES PRESUPUESTARIOS							
d. Informes Trimestrales sobre el avance de las acciones para recuperar el Balance Presupuestario de Recursos Disponibles (bb)	Reporte Trim. y Cuenta Pública	No aplica			Art. 6 y 19 de la LDF		
3 a Personales							
a. Remuneraciones de los servidores públicos (cc)	Proyecto de Presupuesto	07/10/2022			Art. 10 y 21 de la LDF		
b. Previsiones salariales y económicas para cubrir incrementos salariales, creación de plazas y otros (dd)	Proyecto de Presupuesto				Art. 10 y 21 de la LDF		
INDICADORES DEL EJERCICIO PRESUPUESTARIO							
A. INDICADORES CUANTITATIVOS							
1 Ingresos Excedentes derivados de Ingresos de Libre Disposición							
a. Monto de Ingresos Excedentes derivados de ILD (ee)	Cuenta Pública / Formato 5	31/12/2023	1,168,439	pesos	Art. 14 y 21 de la LDF		
b. Monto de Ingresos Excedentes derivados de ILD destinados al fin del A. 14, fracción I de la LDF (ff)	Cuenta Pública	No aplica		pesos	Art. 14 y 21 de la LDF		
c. Monto de Ingresos Excedentes derivados de ILD destinados al fin del A. 14, fracción II, a) de la LDF (gg)	Cuenta Pública	No aplica		pesos	Art. 14 y 21 de la LDF		
d. Monto de Ingresos Excedentes derivados de ILD destinados al fin del A. 14, fracción II, b) de la LDF (hh)	Cuenta Pública	No aplica		pesos	Art. 14 y 21 de la LDF		
e. Monto de Ingresos Excedentes derivados de ILD destinados al fin del artículo noveno transitorio de la LDF (ii)		No aplica		pesos	Art. Noveno Transitorio de la LDF		
f. Monto de Ingresos Excedentes derivados de ILD destinados al fin señalado por el Artículo 14, párrafo segundo y en el artículo 21 y Noveno Transitorio de la LDF (jj)		No aplica		pesos	Art. 14 y 21 de la LDF		
g. Monto de Ingresos Excedentes derivados de ILD en un nivel de endeudamiento sostenible de acuerdo al Sistema de Alertas hasta por el 5% de los recursos para cubrir el Gasto Corriente (kk)		No aplica		pesos	Art. 14 y 21 de la LDF		
B. INDICADORES CUALITATIVOS							
1. Análisis Costo-Beneficio para programas o proyectos de inversión mayores a 10 millones de UDIS (jj)	Página de internet de la Secretaría de Finanzas o Tesorería Municipal	No aplica			Art. 13 frac. III y 21 de la LDF	Nada que manifestar el ente no cuenta con Proyectos de Inversión	
2. Análisis de conveniencia y análisis de transferencia de riesgos de los proyectos APPs (kk)	Página de internet de la Secretaría de Finanzas o Tesorería Municipal	No aplica			Art. 13 frac. III y 21 de la LDF	Nada que manifestar el ente no cuenta con Proyectos de Inversión	
3. Identificación de población objetivo, destino y temporalidad de subsidios (ll)	Página de internet de la Secretaría de Finanzas o Tesorería Municipal	No aplica			Art. 13 frac. VII y 21 de la LDF	Nada que manifestar el ente no cuenta con Proyectos de Inversión	
INDICADORES DE DEUDA PÚBLICA							
A. INDICADORES CUANTITATIVOS							
1 Obligaciones a Corto Plazo							
a. Límite de Obligaciones a Corto Plazo (mm)		No aplica		pesos	Art. 30 frac. I de la LDF	Nada que manifestar el ente no cuenta con deuda pública	
b. Obligaciones a Corto Plazo (nn)		31/12/2023	203,241	pesos	Art. 30 frac. I de la LDF	Correspondiente al impuesto de ISR, IMSS e ISN, los cuales son pagaderos al mes inmediato posterior	


Lic. José Luis Peña Ríos
Procurador


Lic. Olga Yaira Rubio Rubio
Coordinadora de la Unidad de Administración

**PROCURADURÍA ESTATAL DE PROTECCIÓN
AL MEDIO AMBIENTE Y DESARROLLO
URBANO**

Reporte de Hallazgos y Recomendaciones "DE-012"

ÍNDICE

- 1) Reporte de Hallazgos y Recomendaciones "DE-012".

REPORTE DE HALLAZGOS

DE-012

No.

Nombre del ente público	Procuraduría Estatal de Protección al Medio Ambiente y Desarrollo Urbano		
Ejercicio de revisión	2023		
Despacho de Auditores Externos	Barreda Vázquez y Asociados, S.C.		
Área o Unidad			
Tipo de hallazgo	<input type="checkbox"/>	Económico	<input type="checkbox"/>
		Rubro afectado	Control Interno
		Cuenta afectada	

Descripción del hallazgo

Clasificación del hallazgo

Bajo riesgo Mediano riesgo Alto riesgo

Hallazgo recurrente

Si No

Ejercicio de origen:

Hallazgo atendido

Si No

Fecha de solventación:

Montos y cantidades (cifras en pesos)

Universo	Muestra	Observado	
		En relación al Universo	En relación a la Muestra
\$1.00	\$1.00	\$1.00	\$1.00
	100%	100%	100%

Fundamento específico legal y/o técnico infringido

Nada que manifestar

Efectos

Nada que manifestar

Recomendaciones

Correctivas

Nada que manifestar

Preventivas

Nada que manifestar

			
Lic. Jose Luis Ponce Rios Nombre y cargo Titular de la entidad	Lic. Olga Yadira Rubio Rubio Nombre y cargo Titular del área (hallazgo)	C.P. Julieta Arlet Huerta Olmedo Nombre y cargo Gerente de Firma de Auditores	C.P.C. Ricardo Barreda Vázquez Nombre y cargo Socio de Firma de Auditores

Fecha de firma: 19 de enero de 2024

Nota: En caso de que la entidad desee realizar una aclaración sobre el hallazgo, se deberá adjuntar en una sola hoja por separado.

**PROCURADURÍA ESTATAL DE PROTECCIÓN
AL MEDIO AMBIENTE Y DESARROLLO
URBANO**

**Informe de seguimiento de salvedades y hallazgos de ejercicios
anteriores.**

ÍNDICE

- 1) Informe de seguimiento de salvedades y hallazgos de ejercicios anteriores.

Asunto: Informe de seguimiento de salvedades
y hallazgos de ejercicios anteriores

Santiago de Querétaro, Qro., a 19 de enero de 2024.

M. EN A. LARISSA CRUZ GUTIÉRREZ
DIRECTORA DE PREVENCIÓN
SECRETARÍA DE LA CONTRALORÍA
DEL PODER EJECUTIVO DEL ESTADO DE QUERÉTARO.
PRESENTE

En relación a la dictaminación de los estados financieros del ejercicio fiscal 2023 de la Procuraduría Estatal de Protección al Medio Ambiente y Desarrollo Urbano; en cumplimiento a los Términos de Referencia, informamos que derivado del seguimiento de salvedades y hallazgos de ejercicios anteriores, el “Reporte de hallazgos y Recomendaciones” 2022 no muestra observaciones pendientes correspondientes a ese ejercicio ni anteriores.

Quedo a sus órdenes para cualquier aclaración al respecto.

Atentamente



C.P.C. Ricardo Barreda Vázquez
Barreda Vazquez y Asociados, S.C.