

Querétaro, Querétaro, 19 de enero de 2024.

C. Gabriela Catalina Prieto Moros
Directora de la Casa Queretana
de las Artesanías "CQA"
Andador Libertad No. 52
Col. Centro, 76000
Querétaro, Qro

Por medio de la presente se le hace entrega de los Estados e Informes Dictaminados al 31 de diciembre de 2023 de la Casa Queretana de las Artesanías en cumplimiento del contrato suscrito con ustedes y el Despacho de Asistencia Integral, S.C. que represento y de acuerdo con el Oficio No. **SC/SIDDE/DE/24/2023** detallados en el punto 1.3 de los "Términos de Referencia":

1. Dictamen de Estados Financieros.
2. Dictamen de Información Presupuestaria.
3. Dictamen de cumplimiento de la Ley de Disciplina Financiera de la Entidades Federativas y los Municipios.
4. Reporte de Hallazgos y Recomendaciones "DE-012" del ejercicio fiscal 2023.
5. Informe de seguimiento de salvedades y observaciones del ejercicio fiscal 2022.

Se hace entrega de 1 ejemplar de cada uno de los reportes de manera impresa y de manera electrónica.

ATENTAMENTE



CPC José Antonio Peña Sánchez
Socio Director

**CASA QUERETANA DE LAS ARTESANÍAS
DICTAMEN DE ESTADOS FINANCIEROS E
INFORMACIÓN COMPLEMENTARIA
31 DE DICIEMBRE DE 2023**

Informe sobre la auditoría de los estados financieros

Al H. Consejo General de la
Casa Queretana de las Artesanías "CQA".

Hemos auditado los estados financieros de la Casa Queretana de las Artesanías "CQA", que comprenden el Estados de Situación Financiera al 31 de diciembre de 2023, y el Estado de Actividades, el Estado de Variación en la Hacienda Pública, el Estado de Cambios en la Situación Financiera, el Estado de Flujo de Efectivo, el Informe Sobre Pasivos Contingentes, el Estado Analítico del Activo, el Estado Analítico de la Deuda y Otros Pasivos, la Relación de Bienes Muebles que componen el Patrimonio, la Relación de Bienes Inmuebles que componen el Patrimonio, la Relación de Cuentas Bancarias Específicas, la Relación de Esquemas Bursátiles, la Relación de Coberturas Financieras y la Participación del Poder Ejecutivo del Estado de Querétaro en el Patrimonio del Ente correspondientes al ejercicio terminado en esta fecha, así como las Notas a los Estados Financieros explicativas a los mismos que incluyen un resumen de políticas contables significativas.

Opinión

En nuestra opinión, los estados financieros adjuntos de la Casa Queretana de las Artesanías "CQA", al 31 de diciembre de 2023, que se mencionan en el párrafo anterior, han sido preparados en todos los aspectos materiales, de conformidad con la Ley General de Contabilidad Gubernamental y la Normativa emitida por el Consejo Nacional de Armonización Contable (CONAC) y demás disposiciones legales aplicables.

Fundamento de la opinión

Hemos llevado a cabo nuestra auditoría de conformidad con las Normas Internacionales de Auditoría (NIA). Nuestras responsabilidades de acuerdo con dichas normas se describen más adelante en la sección Responsabilidades del auditor en relación con la auditoría de los estados financieros de este informe. Somos independientes de la Entidad, de conformidad con el Código de Ética Profesional del Instituto Mexicano de Contadores Públicos, A.C. (Código de Ética Profesional), junto con los requerimientos de ética que son aplicables a nuestras auditorías de los estados financieros en México, y hemos cumplido con las demás responsabilidades de ética de conformidad con esos requerimientos y con el Código de Ética Profesional. Consideramos que la evidencia de auditoría que hemos obtenido proporciona una base suficiente y adecuada para nuestra opinión.

Responsabilidades de la Administración y de los encargos del gobierno de la entidad en relación con los estados financieros

La administración de la Casa es responsable de la preparación y presentación razonable de los estados financieros, de conformidad con los Postulados Básicos de Contabilidad Gubernamental en coordinación con la Ley General de Contabilidad Gubernamental, diversas Leyes, Reglamentos y Manuales del ámbito legal Federal y Estatal, así como la normatividad emitida por el Consejo Nacional de Armonización Contable (CONAC) y del control interno que la Administración consideró necesario para permitir la preparación de estados financieros libres de desviación material debida a fraude o error.

En la preparación de los estados financieros, la administración es responsable de la evaluación de la capacidad de la Entidad para continuar en existencia permanente, revelando, en su caso, las cuestiones relativas su existencia permanente y utilizando el principio contable de existencia permanente excepto la Entidad Estatal tiene la intención de derogar el decreto de creación o de cesar operaciones, o bien no exista otra alternativa más realista.

Los encargados del gobierno de la entidad son responsables de la supervisión del proceso de información financiera de la Casa.

Responsabilidades del auditor en relación con la auditoría de los estados financieros

Nuestros objetivos son obtener una seguridad razonable de que los estados financieros en su conjunto están libres de desviación material, debida a fraude o error, y emitir un informe de auditoría que contiene nuestra opinión. Seguridad razonable es un alto nivel de seguridad, pero no garantiza que una auditoría realizada de conformidad con las NIA siempre detecte una desviación material cuando existe. Las desviaciones pueden deberse a fraude o error y se consideran materiales si, individualmente o de forma agregada, puede preverse razonablemente que influyan en las decisiones económicas que los usuarios toman basándose en los estados financieros.

Como parte de una auditoría de conformidad con las NIA, aplicamos nuestro juicio profesional y mantenemos una actitud de escepticismo profesional durante toda la auditoría. También:

Identificamos y valoramos los riesgos de desviación material en los estados financieros, debida a fraude o error, diseñamos y aplicamos procedimientos de auditoría para responder a dichos riesgos y obtenemos evidencia de auditoría suficiente y adecuada para proporcionar una base para nuestra opinión. El riesgo de no detectar una desviación material debida a fraude es más elevado que en el caso de una incorrección material debida a error, ya que el fraude puede implicar colusión, falsificación, omisiones deliberadas, manifestaciones intencionadamente erróneas o la elusión del control interno.

Obtenemos conocimiento del control interno relevante para la auditoría con el fin de diseñar procedimientos de auditoría que sean adecuados en función de las circunstancias y no con la finalidad de expresar una opinión sobre la eficacia del control interno de la Entidad.

Evaluamos lo adecuado de las políticas contables aplicadas y la razonabilidad de las estimaciones contables y la correspondiente información revelada por la administración de la Casa.

Concluimos sobre lo adecuado de la utilización, por la administración de la Entidad, del postulado contable de existencia permanente y, con la evidencia de auditoría obtenida, concluimos sobre si existe o no una desviación material relacionada con hechos o con condiciones que pueden generar dudas significativas sobre la capacidad de la Entidad para continuar en existencia permanente. Si concluimos que existe una incertidumbre material, se requiere que llamemos la atención en nuestro informe de auditoría sobre la correspondiente información revelada en los estados financieros o, si dichas revelaciones no son adecuadas, que expresemos una opinión modificada. Nuestras conclusiones se basan en la evidencia de auditoría obtenida hasta la fecha de nuestro informe de auditoría. Sin embargo, hechos o condiciones futuros pueden ser causa de que la Entidad deje de existir permanentemente.

Informe sobre otros requerimientos legales y normativos

Evaluamos en su conjunto, la presentación, la estructura y el contenido de los estados financieros, incluida la información revelada, y si los estados financieros representan las transacciones y hechos subyacentes de un modo que logran la presentación razonable.

Comunicamos a los encargados del gobierno de la Entidad, entre otras cuestiones, el alcance y el momento de realización de la auditoría y los hallazgos significativos de la auditoría, así como cualquier deficiencia significativa del control interno que identificamos en el transcurso de la auditoría.

Los Estados Financieros de la Casa Queretana de las Artesanías correspondientes al ejercicio terminado al 31 de diciembre de 2022 se presentan para fines comparativos, pues fueron dictaminados por otro contador público, quien emitió una opinión favorable el 20 de enero de 2023.

ASISTENCIA INTEGRAL, S.C.

CPC José Antonio Peña Sánchez
Socio Director

Querétaro, Querétaro, a 19 de enero de 2024.

CASA QUERETANA DE LAS ARTESANÍAS

Estado de Actividades

Del 1 de Enero al 31 de Diciembre de 2023

(Cifras en Pesos)

Concepto	2023	2022
INGRESOS Y OTROS BENEFICIOS		
Ingresos de Gestión	6,567,617	4,185,310
Impuestos	0	0
Cuotas y Aportaciones de Seguridad Social	0	0
Contribuciones de Mejoras	0	0
Derechos	0	0
Productos	810	12,195
Aprovechamientos	0	0
Ingresos por Venta de Bienes y Prestación de Servicios	6,566,807	4,173,116
Participaciones, Aportaciones, Convenios, Incentivos Derivados de la Colaboración Fiscal, Fondos Distintos de Aportaciones, Transferencias, Asignaciones, Subsidios y Subvenciones, y Pensiones y Jubilaciones	11,076,128	13,072,738
Participaciones, Aportaciones, Convenios, Incentivos Derivados de la Colaboración Fiscal y Fondos Distintos de Aportaciones	0	0
Transferencias, Asignaciones, Subsidios y Subvenciones, y Pensiones y Jubilaciones	11,076,128	13,072,738
Otros Ingresos y Beneficios	568	88,173
Ingresos Financieros	0	0
Incremento por Variación de Inventarios	0	0
Disminución del Exceso de Estimaciones por Pérdida o Deterioro u Obsolescencia	0	0
Disminución del Exceso de Provisiones	0	0
Otros Ingresos y Beneficios Varios	568	88,173
Total de Ingresos y Otros Beneficios	17,644,313	17,346,222
GASTOS Y OTRAS PÉRDIDAS		
Gastos de Funcionamiento	15,319,148	17,042,341
Servicios Personales	6,510,512	7,921,498
Materiales y Suministros	5,222,109	3,425,192
Servicios Generales	3,586,527	5,695,651
Transferencias, Asignaciones, Subsidios y Otras Ayudas	579,140	461,635
Transferencias Internas y Asignaciones al Sector Público	0	0
Transferencias al Resto del Sector Público	0	0
Subsidios y Subvenciones	0	0
Ayudas Sociales	70,375	123,015
Pensiones y Jubilaciones	508,765	338,620
Transferencias a Fideicomisos, Mandatos y Contratos Análogos	0	0
Transferencias a la Seguridad Social	0	0
Donativos	0	0
Transferencias al Exterior	0	0
Participaciones y Aportaciones	0	0
Participaciones	0	0
Aportaciones	0	0
Convenios	0	0
Intereses, Comisiones y Otros Gastos de la Deuda Pública	0	0
Intereses de la Deuda Pública	0	0
Comisiones de la Deuda Pública	0	0
Gastos de la Deuda Pública	0	0
Costo por Coberturas	0	0
Apoyos Financieros	0	0
Otros Gastos y Pérdidas Extraordinarias	206,832	438,344
Estimaciones, Depreciaciones, Deterioros, Obsolescencia y Amortizaciones	206,832	227,069
Provisiones	0	0
Disminución de Inventarios	0	211,274
Otros Gastos	0	0
Inversión Pública	0	0
Inversión Pública no Capitalizable	0	0
Total de Gastos y Otras Pérdidas	16,105,120	17,942,319
Resultados del Ejercicio (Ahorro/Desahorro)	1,539,193	-596,097

Bajo protesta de decir verdad declaramos que los Estados Financieros y sus notas, son razonablemente correctos y son responsabilidad del emisor



L.C. RAFAEL QUESADA LUNA
CONTADOR



C. GABRIELA CATALINA PRIETO MOROS
DIRECTORA GENERAL

CASA QUERETANA DE LAS ARTESANIAS
Estado de Situación Financiera
Al 31 de Diciembre de 2023
(Cifras en Pesos)

Concepto	2023	2022	Concepto	2023	2022
ACTIVO			PASIVO		
Activo Circulante			Pasivo Circulante		
Efectivo y Equivalentes	4,166,813	2,342,449	Cuentas por Pagar a Corto Plazo	826,351	430,506
Derechos a Recibir Efectivo o Equivalentes	1,276,020	1,051,096	Documentos por Pagar a Corto Plazo	0	0
Derechos a Recibir Bienes o Servicios	5,118	0	Porción a Corto Plazo de la Deuda Pública a Largo Plazo	0	0
Inventarios	1,264,341	1,264,282	Títulos y Valores a Corto Plazo	0	0
Almacenes	0	0	Pasivos Diferidos a Corto Plazo	0	0
Estimación por Pérdida o Deterioro de Activos Circulantes	0	0	Fondos y Bienes de Terceros en Garantía y/o Administración a Corto Plazo	0	0
Otros Activos Circulantes	0	0	Provisiones a Corto Plazo	0	0
Total de Activos Circulantes	6,712,293	4,677,828	Otros Pasivos a Corto Plazo	0	0
Activo No Circulante			Total de Pasivos Circulantes	826,351	430,506
Inversiones Financieras a Largo Plazo	0	0	Pasivo No Circulante		
Derechos a Recibir Efectivo o Equivalentes a Largo Plazo	0	0	Cuentas por Pagar a Largo Plazo	189,141	168,758
Bienes Inmuebles, Infraestructura y Construcciones en Proceso	0	0	Documentos por Pagar a Largo Plazo	0	0
Bienes Muebles	1,709,053	1,581,266	Deuda Pública a Largo Plazo	0	0
Activos Intangibles	300,000	300,000	Pasivos Diferidos a Largo Plazo	0	0
Depreciación, Deterioro y Amortización Acumulada de Bienes	-1,444,777	-1,237,945	Fondos y Bienes de Terceros en Garantía y/o en Administración a Largo Plazo	0	0
Activos Diferidos	0	0	Provisiones a Largo Plazo	0	0
Estimación por Pérdida o Deterioro de Activos no Circulantes	0	0	Total de Pasivos No Circulantes	189,141	168,758
Otros Activos no Circulantes	0	0	Total del Pasivo	1,015,492	599,265
Total de Activos No Circulantes	564,276	643,321	HACIENDA PÚBLICA/PATRIMONIO		
Total del Activo	7,276,568	5,321,148	Hacienda Pública/Patrimonio Contribuido	5,581,667	5,581,667
			Aportaciones	5,581,667	5,581,667
			Donaciones de Capital	0	0
			Actualización de la Hacienda Pública /Patrimonio	0	0
			Hacienda Pública/Patrimonio Generado	679,410	-859,783
			Resultados del Ejercicio (Ahorro/Desahorro)	1,539,193	-596,097
			Resultados de Ejercicios Anteriores	-859,709	-263,611
			Revalúos	0	0
			Reservas	0	0
			Rectificaciones de Resultados de Ejercicios Anteriores	-75	-75
			Exceso o Insuficiencia en la Actualización de la Hacienda Pública/Patrimonio	0	0
			Resultado por Posición Monetaria	0	0
			Resultado por Tenencia de Activos no Monetarios	0	0
			Total Hacienda Pública/Patrimonio	6,261,076	4,721,884
			Total del Pasivo y Hacienda Pública /Patrimonio	7,276,568	5,321,148

Bajo protesta de decir verdad declaramos que los Estados Financieros y sus notas, son razonablemente correctos y son responsabilidad del emisor.

L.C. RAFAEL QUESADA LUNA
CONTADOR

C. GABRIELA CATALINA PRIETO MOROS
DIRECTORA GENERAL

CASA QUERETANA DE LAS ARTESANÍAS
Estado de Variación en la Hacienda Pública
Del 1 de Enero al 31 Diciembre de 2023
(Cifras en Pesos)

Concepto	Hacienda Pública / Patrimonio Contribuido	Hacienda Pública / Patrimonio Generado de Ejercicios Anteriores	Hacienda Pública / Patrimonio Generado del Ejercicio	Exceso o Insuficiencia en la Actualización de la Hacienda Pública / Patrimonio	TOTAL
Hacienda Pública/ Patrimonio Contribuido Neto de 2022	5,581,667				5,581,667
Aportaciones	5,581,667	0	0	0	5,581,667
Donaciones de Capital	0	0	0	0	0
Actualización de la Hacienda Pública/Patrimonio	0	0	0	0	0
Hacienda Pública/Patrimonio Generado Neto de 2022		-263,686	-596,097		-859,783
Resultados del Ejercicio (Ahorro/Desahorro)	0	0	-596,097	0	-596,097
Resultados de Ejercicios Anteriores	0	-263,611	0	0	-263,611
Revalúos	0	0	0	0	0
Reservas	0	0	0	0	0
Rectificaciones de Resultados de Ejercicios Anteriores	0	-75	0	0	-75
Exceso o Insuficiencia en la Actualización de la Hacienda Pública/Patrimonio Neto de 2022				0	0
Resultado por Posición Monetaria	0	0	0	0	0
Resultado por Tenencia de Activos no Monetarios	0	0	0	0	0
Hacienda Pública/Patrimonio Neto Final de 2022	5,581,667	-263,686	-596,097	0	4,721,884
Cambios en la Hacienda Pública/Patrimonio Contribuido Neto de 2023	0				0
Aportaciones	0	0	0	0	0
Donaciones de Capital	0	0	0	0	0
Actualización de la Hacienda Pública/Patrimonio	0	0	0	0	0
Variaciones de la Hacienda Pública/Patrimonio Generado Neto de 2023		-596,097	2,135,290		1,539,193
Resultados del Ejercicio (Ahorro/Desahorro)	0	0	1,539,193	0	1,539,193
Resultados de Ejercicios Anteriores	0	-596,097	596,097	0	0
Revalúos	0	0	0	0	0
Reservas	0	0	0	0	0
Rectificaciones de Resultados de Ejercicios Anteriores	0	0	0	0	0
Cambios en el Exceso o Insuficiencia en la Actualización de la Hacienda Pública/Patrimonio Neto de 2023				0	0
Resultado por Posición Monetaria	0	0	0	0	0
Resultado por Tenencia de Activos no Monetarios	0	0	0	0	0
Hacienda Pública/Patrimonio Neto Final de 2023	5,581,667	-859,783	1,539,193	0	6,261,076

Bajo protesta de decir verdad declaramos que los Estados Financieros y sus notas, son razonablemente correctos y son responsabilidad del emisor.


L.C. RAFAEL QUESADA LUNA
 CONTADOR

C. GABRIELA CATALINA PRIETO MOROS
 DIRECTORA GENERAL

CASA QUERETANA DE LAS ARTESANÍAS
Estado de Cambios en la Situación Financiera
Del 1 de Enero al 31 de Diciembre de 2023
(Cifras en Pesos)

Concepto	Origen	Aplicación
ACTIVO	226,773	2,182,193
Activo Circulante	19,941	2,054,406
Efectivo y Equivalentes	0	1,824,364
Derechos a Recibir Efectivo o Equivalentes	0	224,924
Derechos a Recibir Bienes o Servicios	0	5,118
Inventarios	19,941	0
Almacenes	0	0
Estimación por Pérdida o Deterioro de Activos Circulantes	0	0
Otros Activos Circulantes	0	0
Activo No Circulante	206,832	127,787
Inversiones Financieras a Largo Plazo	0	0
Derechos a Recibir Efectivo o Equivalentes a Largo Plazo	0	0
Bienes Inmuebles, Infraestructura y Construcciones en Proceso	0	0
Bienes Muebles	0	127,787
Activos Intangibles	0	0
Depreciación, Deterioro y Amortización Acumulada de Bienes	206,832	0
Activos Diferidos	0	0
Estimación por Pérdida o Deterioro de Activos no Circulantes	0	0
Otros Activos no Circulantes	0	0
PASIVO	416,227	0
Pasivo Circulante	395,845	0
Cuentas por Pagar a Corto Plazo	395,845	0
Documentos por Pagar a Corto Plazo	0	0
Porción a Corto Plazo de la Deuda Pública a Largo Plazo	0	0
Títulos y Valores a Corto Plazo	0	0
Pasivos Diferidos a Corto Plazo	0	0
Fondos y Bienes de Terceros en Garantía y/o Administración a Corto Plazo	0	0
Provisiones a Corto Plazo	0	0
Otros Pasivos a Corto Plazo	0	0
Pasivo No Circulante	20,382	0
Cuentas por Pagar a Largo Plazo	20,382	0
Documentos por Pagar a Largo Plazo	0	0
Deuda Pública a Largo Plazo	0	0
Pasivos Diferidos a Largo Plazo	0	0
Fondos y Bienes de Terceros en Garantía y/o en Administración a Largo Plazo	0	0
Provisiones a Largo Plazo	0	0
HACIENDA PÚBLICA/PATRIMONIO	2,135,290	596,097
Hacienda Pública/Patrimonio Contribuido	0	0
Aportaciones	0	0
Donaciones de Capital	0	0
Actualización de la Hacienda Pública/Patrimonio	0	0
Hacienda Pública/Patrimonio Generado	2,135,290	596,097
Resultados del Ejercicio (Ahorro/Desahorro)	2,135,290	0
Resultados de Ejercicios Anteriores	0	596,097
Revalúos	0	0
Reservas	0	0
Rectificaciones de Resultados de Ejercicios Anteriores	0	0
Exceso o Insuficiencia en la Actualización de la Hacienda Pública/Patrimonio	0	0
Resultado por Posición Monetaria	0	0
Resultado por Tenencia de Activos no Monetarios	0	0

Bajo protesta de decir verdad declaramos que los Estados Financieros y sus notas, son razonablemente correctos y son responsabilidad del emisor


L.C. RAFAEL QUESADA LUNA
CONTADOR


C. GABRIELA CATALINA PRIETO MOROS
DIRECTORA GENERAL

CASA QUERETANA DE LAS ARTESANÍAS

Estado de Flujos de Efectivo

Del 1 de Enero al 31 de Diciembre de 2023

(Cifras en Pesos)

Concepto	2023	2022
Flujos de Efectivo de las Actividades de Operación		
Origen	17,644,313	17,346,222
Impuestos	0	0
Cuotas y Aportaciones de Seguridad Social	0	0
Contribuciones de Mejoras	0	0
Derechos	0	0
Productos	810	12,195
Aprovechamientos	0	0
Ingresos por Venta de Bienes y Prestación de Servicios	6,567,375	4,261,289
Participaciones, Aportaciones, Convenios, Incentivos Derivados de la Colaboración Fiscal y Fondos Distintos de Aportaciones	0	0
Transferencias, Asignaciones, Subsidios y Subvenciones, y Pensiones y Jubilaciones	11,076,128	13,072,738
Otros Orígenes de Operación	0	0
Aplicación	15,692,161	18,797,095
Servicios Personales	6,510,512	7,921,498
Materiales y Suministros	4,566,443	3,181,231
Servicios Generales	3,549,252	5,642,220
Transferencias Internas y Asignaciones al Sector Público	0	0
Transferencias al Resto del Sector Público	0	0
Subsidios y Subvenciones	0	0
Ayudas Sociales	70,375	123,015
Pensiones y Jubilaciones	508,765	338,620
Transferencias a Fideicomisos, Mandatos y Contratos Análogos	0	0
Transferencias a la Seguridad Social	0	0
Donativos	0	0
Transferencias al Exterior	0	0
Participaciones	0	0
Aportaciones	0	0
Convenios	0	0
Otras Aplicaciones de Operación	486,815	1,590,511
Flujos Netos de Efectivo por Actividades de Operación	1,952,151	-1,450,873
Flujos de Efectivo de las Actividades de Inversión		
Origen	0	0
Bienes Inmuebles, Infraestructura y Construcciones en Proceso	0	0
Bienes Muebles	0	0
Otros Orígenes de Inversión	0	0
Aplicación	127,787	0
Bienes Inmuebles, Infraestructura y Construcciones en Proceso	0	0
Bienes Muebles	127,787	0
Otras Aplicaciones de Inversión	0	0
Flujos Netos de Efectivo por Actividades de Inversión	-127,787	0
Flujos de Efectivo de las Actividades de Financiamiento		
Origen	0	0
Endeudamiento Neto	0	0
Interno	0	0
Externo	0	0
Otros Orígenes de Financiamiento	0	0
Aplicación	0	0
Servicios de la Deuda	0	0
Interno	0	0
Externo	0	0
Otras Aplicaciones de Financiamiento	0	0
Flujos Netos de Efectivo por Actividades de Financiamiento	0	0
Incremento/Disminución Neta en el Efectivo y Equivalentes al Efectivo	1,824,364	-1,450,873
Efectivo y Equivalentes al Efectivo al Inicio del Ejercicio	2,342,449	3,793,323
Efectivo y Equivalentes al Efectivo al Final del Ejercicio	4,166,813	2,342,449

Bajo protesta de decir verdad declaramos que los Estados Financieros y sus notas, son razonablemente correctos y son responsabilidad del emisor.

L.C. RAFAEL QUESADA LUNA
CONTADOR

C. GABRIELA CATALINA PRIETO MOROS
DIRECTORA GENERAL

CASA QUERETANA DE LAS ARTESANÍAS

Informe Sobre Pasivos Contingentes


Al 31 de Diciembre de 2023

(Cifras en Pesos)

Concepto	Saldo Inicial 1	Cargos del Periodo 2	Abonos del Periodo 3	Saldo Final 4=(1+2-3)	Variación del Periodo (4-1)
A. Fondos Contingentes a Corto Plazo	0	0	0	0	0
Provisión para Demandas y Juicios a Corto Plazo	0	0	0	0	0
Provisión para Contingencias a Corto Plazo	0	0	0	0	0
A. Fondos Contingentes a Largo Plazo	125,333,793	0	0	125,333,793	0
Provisión para Demandas y Juicios a Largo Plazo	0	0	0	0	0
Provisión para Contingencias a Largo Plazo	0	0	0	0	0
Provisión para Pensiones y Jubilaciones a Largo Plazo	125,333,793	0	0	125,333,793	0
Total de Pasivos Contingentes	125,333,793	0	0	125,333,793	0

De acuerdo al Estudio Actuarial realizado por Valuaciones Actuariales del Norte, S.C. en junio de 2022

Bajo protesta de decir verdad declaramos que los Estados Financieros y sus Notas son razonablemente correctos y responsabilidad del emisor



L.C. RAFAEL GUESADA LUNA
CONTADOR



C. GABRIELA CATALINA PRIETO MOROS
DIRECTORA GENERAL

NOTAS A LOS ESTADOS FINANCIEROS DE LA CASA QUERETANA DE LAS ARTESANÍAS

Con el propósito de dar cumplimiento a los artículos 46 y 49 de la Ley General de Contabilidad Gubernamental (LGCG), así como a la normatividad emitida por el Consejo Nacional de Armonización Contable (CONAC), en seguida, se presentan las notas a los estados financieros correspondientes al ejercicio fiscal 2023, teniendo presente los postulados de revelación suficiente e importancia relativa con la finalidad de que la información sea de mayor utilidad para los usuarios. Los tres tipos de notas que acompañan a los estados financieros son:

- a) Notas de Gestión Administrativa
- b) Notas de Desglose, y
- c) Notas de Memoria (Cuentas de orden).

a) Notas de Gestión Administrativa:

1. Autorización e Historia

Se informará sobre:

- a) La Casa Queretana de las Artesanías como Organismo descentralizado se crea el 17 de diciembre de 2004, con la publicación en el periódico oficial la Sombra de Arteaga.
- b) Principales cambios en su estructura: No hay cambios en su estructura orgánica en la fecha del informe.

2. Panorama Económico y Financiero

Las secuelas derivadas de la pandemia del COVID-19 causó un elevado costo humano y afectaciones económicas significativas en México, así como en el resto del mundo, se continúa enfrentando un entorno complejo, donde los choques derivados de la pandemia han impactado a la actividad económica, la inflación y las condiciones financieras del país sin embargo, las condiciones económicas- financieras bajo las cuales la Casa Queretana de las Artesanías trabaja, son relativamente aceptables considerando que los recursos de operación dependen en su totalidad de los ingresos propios (venta de artesanías). Además, se percibe un subsidio por parte de Gobierno Estatal.

Por lo expuesto en el párrafo anterior, se informa que, a pesar de las secuelas económicas derivadas de la pandemia y aumento en los ingresos que estima recibir el Estado, con fecha 22 de diciembre de 2022, se publicó en el Periódico Oficial del Gobierno del Estado de Querétaro "La Sombra de Arteaga" la Ley de Ingresos y el Decreto de Presupuesto de Egresos para el ejercicio fiscal 2023 y el presupuesto asignando a esta Entidad es por un importe por concepto de Transferencias es de \$8,576,128.00 (ocho millones quinientos setenta y seis mil ciento veintiocho pesos 00/100 M.N.); \$5,057,300 (Cinco millones cincuenta y siete mil trescientos pesos 00/100 M.N.) por ingresos propios el cual resulta conveniente y adecuado para llevar a cabo la operación de la Casa Queretana de las Artesanías durante el ejercicio.

3. Organización y Objeto Social

Se informará sobre:

- a) Objeto social.
Contribuir al reconocimiento de la importancia de las artesanías como un valor que debe ser conservado, enriquecido y proyectado hacia el futuro, tomando el compromiso de generar planes de desarrollo desde una perspectiva integral de atención completa a los artesanos; para facilitar el acceso a nuevos mercados nacionales e internacionales brindándole a nuestros artesanos la posibilidad de que asistan a ferias y demás eventos en los cuales sea invitada la Casa Queretana de las Artesanías siendo está el nexa, para contribuir a la conservación de la artesanía queretana.

b) Principal actividad.

Fomentar la creatividad de los artesanos, a través de cursos de capacitación en materia de calidad e innovación, que permitan elaborar y ofrecer alternativas y variedad de productos que conlleven a la modernización, competitividad y productividad de las regiones del Estado de Querétaro.

Mantener las fuentes de autoempleo y procurar un mayor ingreso a los artesanos mediante la adquisición y comercialización de artesanías, o el otorgamiento de premios en efectivo según el resultado obtenido en concursos estatales y nacionales; para fomentar la mejora continua, los niveles de calidad de sus productos y con ello mejores ingresos.

Posicionar la artesanía queretana en los mercados estatales, nacionales e internacionales a través de los canales efectivos de difusión y la participación en ferias y exposiciones, que permitan dar a conocer los productos y obras de los artesanos, así como su cultura y las tradiciones queretanas y con ello elevar sus condiciones de vida.

Impulsar al sector artesanal como parte importante en la generación de empleos y captación de recursos económicos, realizando acciones que, desde una perspectiva integral, promueva el desarrollo social económico, individual, regional y comunitario de los artesanos queretanos; para otorgar mayores beneficios directos a la comunidad artesanal principal actividad:

Apoyar y contribuir a mantener la actividad artesanal en el Estado de Querétaro como alternativa de empleo, rescatando y preservando su identidad histórica y cultural, a través del impulso de programas de apoyo y estrategias de comercialización de sus productos en el ámbito local, estatal, nacional e internacional, con el propósito de elevar el nivel de vida de los artesanos.

c) Ejercicio fiscal.

El ejercicio fiscal de la Entidad es del 1° de enero al 31 de diciembre de 2023.

d) Régimen jurídico.

La Casa Queretana de las Artesanías, es un organismo público descentralizado del Gobierno del Estado, con personalidad jurídica y patrimonio propio.

e) Consideraciones fiscales del ente: revelar el tipo de contribuciones que esté obligado a pagar o retener.

Sujeto al pago de Impuesto al Valor Agregado, Impuesto Sobre la Renta por retenciones derivadas honorarios profesionales y de sueldos y salarios, Impuesto Especial Sobre Producción y Servicios, Impuesto sobre Nómina y presentación de Declaraciones Informativas mensuales y anuales.

f) Estructura organizacional básica.

Director General, Contador, Supervisor de Vinculación Artesanal, Supervisor de Comercialización, 2 Analistas de Contabilidad, Auxiliar Administrativo y 8 Auxiliares de Venta haciendo un total de 15 plazas.

g) Fideicomisos, mandatos y análogos de los cuales es fideicomitente o fideicomisario.

Nada que manifestar

4. Bases de Preparación de los Estados Financieros

Se informará sobre:

- a. Si se ha observado la normatividad emitida por el CONAC y las disposiciones legales aplicables.
Respecto a la Implementación de la normatividad emitida por el CONAC (Consejo Nacional de Armonización Contable), y las disposiciones legales aplicables. A partir de febrero de 2012, la Casa Queretana de las Artesanías comenzó a alinearse a la normatividad contenida en la Ley General de Contabilidad Gubernamental, por lo que los Estados Financieros se presentan en los formatos establecidos.
- b. La normatividad aplicada para el reconocimiento, valuación y revelación de los diferentes rubros de la información financiera, así como las bases de medición utilizadas para la elaboración de los estados financieros; por ejemplo: costo histórico, valor de realización, valor razonable, valor de recuperación o cualquier otro método empleado y los criterios de aplicación de los mismos.
En cuanto a la normatividad aplicada para el reconocimiento, valuación y revelación de los diferentes rubros de la información financiera, así como las bases de medición utilizadas para la elaboración de los Estados Financieros se aplica el de costos históricos.
- c. Postulados básicos.
En cuanto a Postulados básicos. Se apega a los de la Ley General de Contabilidad Gubernamental.
- d. Normatividad supletoria. En caso de emplear varios grupos de normatividades (normatividades supletorias), deberá realizar la justificación razonable correspondiente, su alineación con los PBCG y a las características cualitativas asociadas descritas en el MCCG (documentos publicados en el Diario Oficial de la Federación, agosto 2009).
Se informa que se aplica la Ley General de Contabilidad Gubernamental, en cuanto al diseño y elaboración de información financiera y se aplican los lineamientos emitidos por el Consejo Nacional de Armonización Contable., Así como la emitida por el Consejo Estatal de Armonización Contable del Estado de Querétaro.
- e. Para las entidades que por primera vez estén implementando la base del devengado de acuerdo a la Ley de Contabilidad, deberán:
 - i. Revelar las nuevas políticas de reconocimiento;
 - ii. Su plan de implementación;
 - iii. Revelar los cambios en las políticas, la clasificación y medición de las mismas, así como su impacto en la información financiera, y
 - iv. Presentar los últimos estados financieros con la normatividad anteriormente utilizada con las nuevas políticas para fines de comparación en la transición a la base del devengado.

Nada que Manifestar

5. Políticas de Contabilidad Significativas

Se informará sobre:

- a. Actualización: se informará del método utilizado para la actualización del valor de los activos, pasivos y Hacienda Pública/Patrimonio y las razones de dicha elección. Así como informar de la desconexión o reconexión inflacionaria.
A la fecha, no se ha realizado ningún método de actualización de activos, pasivos y/o Hacienda Pública/Patrimonio. Cabe mencionar también, al periodo de presentación de la información, no se cuenta con conceptos adicionales a efectivo y equivalentes que formen parte de la Hacienda Pública, por lo que, no existe INFORMACIÓN QUE MANIFESTAR

- b. Informar sobre la realización de operaciones en el extranjero y de sus efectos en la información financiera gubernamental.
Se informa que la Casa Queretana de las Artesanías, No se realizan operaciones en el extranjero.
- c. Método de valuación de la inversión en acciones de Compañías subsidiarias no consolidadas y asociadas.
Se revela que no se cuenta con inversiones en acciones de compañías subsidiarias no consolidadas y asociadas.
- d. Sistema y método de valuación de inventarios y costo de lo vendido.
Sistema y método de valuación de los inventarios de materia prima y proceso de elaboración es el costo identificado sobre artículos que no llevan transformación, sobre aquellos artículos que se envían a los artesanos para su transformación se identifican el gasto de la compra del material, más el gasto de la mano de obra. En inventario de mercancía para venta se usa el método de valuación por costo promedio.
- e. Beneficios a empleados: revelar el cálculo de la reserva actuarial, valor presente de los ingresos esperados comparado con el valor presente de la estimación de gastos tanto de los beneficiarios actuales como futuros.
Al 31 de diciembre de 2021 los compromisos por la reserva actuarial ascienden por un monto de \$ 125,333,793.00 de acuerdo con el estudio actuarial realizado por Valuaciones Actuariales del Norte, S.C. y entregado el 02 de junio de 2022.
- f. Provisiones: objetivo de su creación, monto y plazo.
No aplica, se informa que no se cuentan con provisiones, por la tanto no tiene INFORMACIÓN QUE MANIFEESTAR.
- g. Reservas: objetivo de su creación, monto y plazo.
No aplica, se informa que no se cuentan con reservas, por la tanto no tiene INFORMACIÓN QUE MANIFEESTAR.
- h. Cambios en políticas contables y corrección de errores junto con la revelación de los efectos que se tendrá en la información financiera del ente público, ya sea retrospectivos o prospectivos.
Durante el ejercicio vigente no se tienen cambios en políticas contables en virtud de que, a partir de febrero de 2012, la CQA inicio con la implementación y adecuaciones derivadas de la normatividad contenida en la Ley General de Contabilidad Gubernamental.
- i. Reclasificaciones: se deben revelar todos aquellos movimientos entre cuentas por efectos de cambios en los tipos de operaciones.
Se revela que no hay reclasificaciones en este ejercicio.
- j. Depuración y cancelación de saldos.
Se informa que al final del periodo del que se informa; no hay depuraciones y cancelación de saldos.

6. Posición en Moneda Extranjera y Protección por Riesgo Cambiario

Se informará sobre:

- a. Activos en moneda extranjera.
- b. Pasivos en moneda extranjera.

- c. Posición en moneda extranjera.
- d. Tipo de cambio.
- e. Equivalente en moneda nacional.

Lo anterior, por cada tipo de moneda extranjera que se encuentre en los rubros de activo y pasivo.

Adicionalmente, se informará sobre los métodos de protección de riesgo por variaciones en el tipo de cambio.

La Entidad no cuenta con registros en moneda extranjera, por lo que no tiene INFORMACIÓN QUE MANIFESTAR

7. Reporte Analítico del Activo

Debe mostrar la siguiente información:

- a. Vida útil o porcentajes de depreciación, deterioro o amortización utilizados en los diferentes tipos de activos o el importe de las pérdidas por deterioro reconocidas.

(Pesos)

CONCEPTO	VALOR	% DEPRECIACIÓN	DEPRECIACIÓN/ AMORTIZACIÓN	VALOR RESIDUAL
	ADQUISICIÓN		ACUMULADA	
Mobiliario Y Equipo De Administración	\$1,022,174.58	10% y 30%	\$680,661.93	\$341,512.65
Mobiliario Y Equipo Educacional Y Recreativo	\$12,237.72	10% y 30%	\$1,048.36	\$11,189.36
Vehículos Y Equipo De Transporte	\$674,640.52	20%	\$616,816.63	\$57,823.89
Total Bienes Muebles	\$1,709,052.82		\$1,298,526.92	\$410,525.90
Software	\$300,000	15%	\$146,250.00	\$153,750.00
Total Activos Intangibles	\$300,000		\$146,250.00	\$153,750.00
Total De Bienes Muebles E Intangibles	\$2,009,052.82		\$1,444,776.92	\$564,275.90

- b. Cambios en el porcentaje de depreciación o valor residual de los activos.
Se informa que no ha habido cambios en el porcentaje aplicado.
El valor de los activos ocasionado por el deterioro (depreciación y amortización), se presenta en el inciso anterior.
- c. Importe de los gastos capitalizados en el ejercicio, tanto financieros como de investigación y desarrollo.
Se informa que no se tienen gastos capitalizados en el ejercicio, tanto financieros como de investigación y desarrollo.

- d. Riesgos por tipo de cambio o tipo de interés de las inversiones financieras.
Se informa que las inversiones financieras que tiene la Casa Queretana de las Artesanías, no representan riesgo toda vez que son inversiones a plazo y tasa fija en mesa de dinero adheridas a las cuentas bancarias productivas.
- e. Valor activado en el ejercicio de los bienes construidos por la entidad.
Se revela que la Casa Queretana de las Artesanías, no cuenta con bienes construidos.
- f. Otras circunstancias de carácter significativo que afecten el activo, tales como bienes en garantía, señalados en embargos, litigios, títulos de inversiones entregados en garantías, baja significativa del valor de inversiones financieras, etc.
Se revela a que por el periodo a informar no existen otras circunstancias de carácter significativo que afecten el activo, tales como bienes en garantía, señalados en embargos, litigios, títulos de inversiones entregados en garantías, baja significativa del valor de inversiones financieras, etc.
- g. Desmantelamiento de Activos, procedimientos, implicaciones, efectos contables.
Se revela que por el periodo que se informa, no se tienen desmantelamiento de activos, procedimientos, implicaciones.
- h. Administración de activos; planeación con el objetivo de que el ente los utilice de manera más efectiva.

Dentro de Administración de activos, en cuanto a fondos fijos se firman pagares por el importe del fondo y en cuanto a bienes muebles, se manejan resguardos con el objeto de que haya un responsable en la utilización de estos.

Adicionalmente, se deben incluir las explicaciones de las principales variaciones en el activo, en cuadros comparativos como sigue:

- a. Inversiones en valores. **NADA QUE MANIFESTAR**
- b. Patrimonio de Organismos descentralizados de Control Presupuestario Indirecto. **NADA QUE MANIFESTAR**
- c. Inversiones en empresas de participación mayoritaria. **NADA QUE MANIFESTAR**
- d. Inversiones en empresas de participación minoritaria. **NADA QUE MANIFESTAR**
- e. Patrimonio de organismos descentralizados de control presupuestario directo, según corresponda. **NADA QUE MANIFESTAR**

8. Fideicomisos, Mandatos y Análogos

Se deberá informar:

- a. Por ramo administrativo que los reporta.
- b. Enlistar los de mayor monto de disponibilidad, relacionando aquéllos que conforman el 80% de las disponibilidades.
Se informa que no se tiene operaciones con Fideicomisos, Mandatos y Análogos

9. Reporte de la Recaudación

- a. Análisis del comportamiento de la recaudación correspondiente al ente público o cualquier tipo de ingreso, de forma separada los ingresos locales de los federales.

CASA QUERETANA DE LAS ARTESANÍAS

CONCEPTO	INGRESO ESTIMADO	INGRESO RECAUDADO
Ingresos propios	\$ 5,057,300	\$ 6,567,617
Subsidio Estatal	\$ 8,576,128	\$ 11,076,128
Otros ingresos	\$ -	\$ 568.00
Total	\$ 13,633,428	\$ 17,644,313

NOTA: La Casa Queretana de las Artesanías no tiene ingresos de origen federal.

Con fecha 07 de septiembre de 2023, de acuerdo a la propuesta inscrita en el Banco de Proyectos para el ejercicio 2023, así como a la disponibilidad financiera y en términos del artículo 6 de los Lineamientos para la Administración y Ejecución de Recursos Públicos para Proyectos se asignó la partida presupuestal 01. 5421011.KE04.63313F000931.271. V1 1.S.1.52210 por un monto de \$2,500,000 con nombre del proyecto "Programa de Desarrollo Social Para el Fomento del Sector Social de la Economía en el Estado de Querétaro, Subprograma Fomento a la Actividad Artesanal", quedando como ejecutor responsable la Casa Queretana de las Artesanías.

- b. Proyección de la recaudación e ingresos en el mediano plazo.

CONCEPTO	INGRESO ESTIMADO
Ingresos propios por venta de artesanía y otros	\$ 5,057,300
Subsidio Estatal	\$ 8,576,128
Total	\$ 13,633,428

10. Información sobre la Deuda y el Reporte Analítico de la Deuda

- a. Utilizar al menos los siguientes indicadores: deuda respecto al PIB y deuda respecto a la recaudación tomando, como mínimo, un período igual o menor a 5 años.
- b. Información de manera agrupada por tipo de valor gubernamental o instrumento financiero en la que se consideren intereses, comisiones, tasa, perfil de vencimiento y otros gastos de la deuda.

La Casa Queretana de las Artesanías no tiene deuda pública.

11. Calificaciones otorgadas

Informar, tanto del ente público como cualquier transacción realizada, que haya sido sujeta a una calificación crediticia. **La Entidad no está obligada a una calificación crediticia.**

12. Proceso de Mejora

Se informará de:

- a) Principales Políticas de control interno.
- * El control de las operaciones se realiza mediante un control administrativo, poniendo énfasis sobre el control de los egresos, las adquisiciones de bienes y servicios se ponen a consideración de un comité de adquisiciones.
 - * El Presupuesto por ejercer, así como las acumulaciones y disminuciones, se hace conforme al catálogo de partidas autorizado y en función del clasificador por objeto del gasto, emitido por el CONAC.
 - * Las adecuaciones presupuestarias por traspasos de recursos de un capítulo a otro en el gasto corriente, son aprobadas por el H. Órgano de Gobierno.

* El programa de adquisiciones, arrendamientos y servicios concentra los requerimientos presupuestales de las áreas de la Casa Queretana de las Artesanías, en función de los montos globales de gasto corriente e inversión física que se tengan autorizados, el cual se somete al Comité de Adquisiciones Enajenaciones Arrendamientos y Contratación de Servicios.

* Los Activos fijos propiedad de la Casa Queretana de las Artesanías, son registrados de acuerdo a costo de adquisición. Respecto al reconocimiento de la depreciación de estos bienes, es a partir de 2013.

* En cuanto a los procesos de mejoras en la Casa Queretana de las Artesanías, se tienen contemplada como política de control interno importante, que ya recientemente se implementó; es la de vincular las actividades operativas al sistema contable, para poder tener la contabilidad en tiempo real. A fin de cumplir con las disposiciones de la Ley General de Contabilidad Gubernamental.

b) Medidas de desempeño financiero, metas y alcance.

La CQA no tiene en sus objetivos de creación, ni en sus programas operativos, actividades financieras que tengan que estar midiendo su desempeño.

13. Información por Segmentos

Cuando se considere necesario se podrá revelar la información financiera de manera segmentada debido a la diversidad de las actividades y operaciones que realizan los entes públicos, ya que la misma proporciona información acerca de las diferentes actividades operativas en las cuales participa, de los productos o servicios que maneja, de las diferentes áreas geográficas, de los grupos homogéneos con el objetivo de entender el desempeño del ente, evaluar mejor los riesgos y beneficios del mismo, y entenderlo como un todo y sus partes integrantes.

Consecuentemente, esta información contribuye al análisis más preciso de la situación financiera, grados y fuentes de riesgo y crecimiento potencial de negocio.

Se informa que Casa Queretana de las Artesanías, a la final del periodo que se informa, no tiene segmentos.

14. Eventos Posteriores al Cierre

El ente público informará el efecto en sus estados financieros de aquellos hechos ocurridos en el periodo posterior al que informa, que proporcionan mayor evidencia sobre eventos que le afectan económicamente y que no se conocían a la fecha de cierre.

La Casa Queretana de las Artesanías, no tiene hechos ocurridos en el periodo posterior.

15. Partes Relacionadas

Se debe establecer por escrito que no existen partes relacionadas que pudieran ejercer influencia significativa sobre la toma de decisiones financieras y operativas.

La Casa Queretana de las Artesanías, no tiene partes relacionadas.

16. Responsabilidad Sobre la Presentación Razonable de la Información Contable

Bajo protesta de decir verdad declaramos que los Estados Financieros y sus notas, son razonablemente correctos y son responsabilidad del emisor.

b) Notas de Desglose:

l) Notas al Estado de Actividades

Ingresos y Otros Beneficios

De los rubros que integran los grupos de: Ingresos de Gestión; Participaciones, Aportaciones, Convenios, Incentivos Derivados de la Colaboración Fiscal, Fondos Distintos de Aportaciones, Transferencias, Asignaciones, Subsidios y Subvenciones, y Pensiones y Jubilaciones; y Otros Ingresos y Beneficios, que en lo individual representen el 15% o más del total del rubro al que corresponden, se informa los montos totales al 31 de diciembre del 2023 de cada clase, así como de cualquier característica significativa:

(Pesos)

CLASE DE INGRESO	MONTO	15% O MÁS	CARACTERISTICA SIGNIFICATIVA
PRODUCTOS	\$ 810.00	100%	PRODUCTOS FINANCIEROS
INGRESOS POR VENTA DE BIENES Y PRESTACIÓN DE SERVICIOS DE ENTIDADES PARAESTATALES Y FIDEICOMISOS NO EMPRESARIALES Y NO FINANCIEROS	\$ 6,566,807.00	100%	
TOTAL	\$ 6,567,617.00		

De los rubros de participaciones, aportaciones, convenios, incentivos derivados de la colaboración fiscal, fondos distintos de aportaciones, transferencias, asignaciones, subsidios y subvenciones, y pensiones y jubilaciones, los cuales están armonizados con los rubros del Clasificador por Rubros de Ingresos, se informarán los montos totales y cualquier característica significativa.

(Pesos)

CLASE DE INGRESO	MONTO	15% O MÁS	CARACTERISTICA SIGNIFICATIVA
TRANSFERENCIAS Y ASIGNACIONES	\$ 11,076,128.00	100%	
TOTAL	\$ 11,076,128.00		

Se informa de manera agrupada, el tipo, el monto al 31 de diciembre del 2023, y naturaleza de la cuenta de otros ingresos, asimismo se informa de sus características significativas:

(Pesos)

CLASE DE INGRESO	MONTO	15% O MÁS	CARACTERISTICA SIGNIFICATIVA
OTROS INGRESOS Y BENEFICIOS	\$ 568.00	100%	
TOTAL	\$ 568.00		
TOTAL Ingresos y Otros Beneficios	\$ 17,644,313.00		

Gastos y Otras Pérdidas

Se explican aquellas cuentas de gastos de funcionamiento, transferencias, subsidios y otras ayudas, participaciones y aportaciones, otros gastos y pérdidas extraordinarias, que en lo individual representen el 15% o más del total de los gastos al 31 de diciembre del 2023:

(Pesos)

MONTO TOTAL DE GASTOS		
CUENTA	MONTO INDIVIDUAL	PORCENTAJE DEL TOTAL DEL GASTO
Servicios Personales		
Remuneraciones Al Personal De Carácter Permanente	\$2,872,335.43	44%
Remuneraciones Adicionales Y Especiales	\$1,180,766.05	18%
Otras Prestaciones Sociales Y Económicas	\$1,505,635.07	23%
Materiales y Suministros		
Materias Primas Y Materiales De Producción Y Comercialización	\$4,815,597.22	92%
Servicios Generales		
Servicios Profesionales, Científicos Y Técnicos Y Otros Servicios	\$2,331,141.43	65%
Transferencias, Asignaciones, Subsidios y Otras Ayudas		
Pensiones	\$508,765.13	88%
Estimaciones, Depreciaciones, Deterioros, Obsolescencia y Amortizaciones		
Depreciación De Bienes Muebles	\$ 161,831.7	78%
Amortización De Activos Intangibles	\$45,000.00	22%

II) **Notas al Estado de Situación Financiera**

Activo

Efectivo y Equivalentes

1.- En este apartado se informa el tipo y monto de los fondos con afectación específica al 31 de diciembre del 2023:

(Pesos)

FONDOS CON AFECTACIÓN ESPECÍFICA:	TIPO	MONTO
Banco del Bajío, cuenta 026547596 101	Ingresos Propios y Gasto corriente	\$ 1,687,270.77
Banco del Bajío, cuenta 026547596 102	Ingresos Propios	\$ 147,947.86
Banco del Bajío, cuenta 026547596 103	Ingresos Propios	\$ 5,000.48
Banco del Bajío, cuenta 026547596 104	Ingresos Propios	\$ 6,439.46
Banco del Bajío, cuenta 026547596 105	Ingresos Propios	\$ 40,345.27
Banco del Bajío, cuenta 026547596 107	Ingresos Propios Comprometidos	\$ 118,375.84
Banco del Bajío, cuenta 033382193 01 01	Ingresos Estatales 2021	\$ 0.00
Banco del Bajío, cuenta 034832436 01 01	Ingresos Estatales 2022 (Nomina)	\$ 124,151.36
Banco del Bajío, cuenta 039104609 0101	Ingresos Estatales 2023 (Nomina)	\$ 716,669.10
Banco del Bajío, cuenta 041959123 0101	Ingresos Estatales 2023 (Proyecto No. 2023-00668)	\$ 1,302,113.35
TOTAL		\$ 4,148,313.49

Asimismo, se informa el tipo, el monto y el plazo de las inversiones temporales menores a tres meses al 31 de diciembre del 2023: **Nada que Manifestar.**

(Pesos)

INVERSIONES FINANCIERAS HASTA TRES MESES:	TIPO	MONTO	PLAZO
		\$ 0	
TOTAL		\$ 0	

Derechos a recibir Efectivo y Equivalentes y Bienes o Servicios:

2.- Corresponde integrar en este apartado, por tipo de contribución, los montos al 31 de diciembre del 2023 que se encuentren pendientes de cobro y por recuperar de hasta cinco ejercicios anteriores. Asimismo, se informa los montos sujetos a algún tipo de juicio con una antigüedad mayor a cinco ejercicios anteriores y la factibilidad de cobro:

(Pesos)

CONTRIBUCIÓN PENDIENTE DE COBRO Y DE RECUPERAR HASTA POR CINCO EJERCICIOS:	TIPO	MONTO	MONTO SUJETO A JUICIO MAYOR A CINCO EJERCICIOS	FACTIBILIDAD DE COBRO
IMPUESTOS				
CUOTAS Y APORTACIONES DE SEGURIDAD				
CONTRIBUCIONES DE MEJORAS				
DERECHOS				
PRODUCTOS				
APROVECHAMIENTOS				
CUENTAS POR COBRAR A CORTO PLAZO	Ingresos Propios / Impuestos	\$1,276,019.89	NA	100%
PARTICIPACIONES Y APORTACIONES				
TRANSFERENCIAS, ASIGNACIONES, SUBSIDIOS Y OTRAS AYUDAS				
TOTAL		\$1,276,019.89		

3.- Se informa de manera agrupada, el monto al 31 de diciembre del 2023 de los derechos a recibir efectivo y equivalentes y bienes y servicios (excepto cuentas por cobrar de contribuciones o fideicomisos que se encuentran dentro de inversiones financieras, participaciones y aportaciones de capital) en una desagregación por su vencimiento en días a 90, 180, menor o igual a 365 y mayor a 365. Adicionalmente se informa de las características cualitativas relevantes que les afectan a estas cuentas:

(Pesos)

DERECHOS A RECIBIR EFECTIVO O EQUIVALENTES (excepto cuentas por cobrar de contribuciones o fideicomisos que se encuentran dentro de inversiones financieras, participaciones y aportaciones de capital):	MONTO	CARACTERÍSTICAS CUALITATIVAS
a) Menor o igual a 90 días		
CUENTAS POR COBRAR	\$ 17,318.00	NA
DEUDORES DIVERSOS POR COBRAR	NA	NA
DEUDORES POR ANTICIPOS DE LA TESORERÍA	NA	NA
PRESTAMOS OTORGADOS	NA	NA
OTROS DERECHOS A RECIBIR EFECTIVO	\$ 67,784.38	IVA acreditable a favor
	\$ 2,097.20	IVA acred. por pagar

Sub-Total	\$ 87,199.58	
b) Mayor a 90 días y menor o igual a 180 días		
CUENTAS POR COBRAR	NA	NA
DEUDORES DIVERSOS POR COBRAR	NA	NA
DEUDORES POR ANTICIPOS DE LA TESORERÍA	NA	NA
PRESTAMOS OTORGADOS	NA	NA
OTROS DERECHOS A RECIBIR EFECTIVO	\$169,724.48	IVA acreditable a favor
Sub-Total	\$169,724.48	
c) Mayor a 180 días y menor o igual a 365 días		
CUENTAS POR COBRAR	NA	NA
DEUDORES DIVERSOS POR COBRAR	NA	NA
DEUDORES POR ANTICIPOS DE LA TESORERÍA	NA	NA
PRESTAMOS OTORGADOS	NA	NA
OTROS DERECHOS A RECIBIR EFECTIVO	\$95,825.98	IVA acreditable a favor
Sub-Total	\$95,825.98	
d) Mayor a 365 días		
DOCUMENTOS POR COBRAR	NA	NA
DEUDORES DIVERSOS	NA	NA
PRESTAMOS OTORGADOS	NA	NA
OTROS DERECHOS A RECIBIR EFECTIVO	\$ 923,269.85	IVA acreditable a favor
Sub-Total	\$ 923,269.85	
TOTAL	\$1,276,019.89	

Se informa de manera agrupada, el monto al 31 de diciembre del 2023 de los derechos a recibir bienes o servicios (excepto cuentas por cobrar de contribuciones o fideicomisos que se encuentran dentro de inversiones financieras, participaciones y aportaciones de capital) en una desagregación por su vencimiento en días a 90, 180, menor o igual a 365 y mayor a 365. Adicionalmente se informa de las características cualitativas relevantes que les afectan a estas cuentas:

(Pesos)

DERECHOS A RECIBIR BIENES O SERVICIOS:	MONTO	CARACTERÍSTICAS CUALITATIVAS
a) Menor o igual a 90 días		
ANTICIPO A PROVEEDORES POR ADQUISICIÓN DE BIENES Y PRESTACIÓN DE SERVICIOS	NA	NA
ANTICIPO A PROVEEDORES POR ADQUISICIÓN DE BIENES INMUEBLES Y MUEBLES	NA	NA
ANTICIPO A PROVEEDORES POR ADQUISICIÓN DE BIENES INTANGIBLES	NA	NA
ANTICIPO A CONTRATISTAS POR OBRAS PUBLICAS	NA	NA

OTROS DERECHOS A RECIBIR BIENES O SERVICIOS	NA	NA
Sub-Total	\$ 0.00	
b) Mayor a 90 días y menor o igual a 180 días		
ANTICIPO A PROVEEDORES POR ADQUISICIÓN DE BIENES Y PRESTACIÓN DE SERVICIOS	NA	NA
ANTICIPO A PROVEEDORES POR ADQUISICIÓN DE BIENES INMUEBLES Y MUEBLES	NA	NA
ANTICIPO A PROVEEDORES POR ADQUISICIÓN DE BIENES INTANGIBLES	NA	NA
ANTICIPO A CONTRATISTAS POR OBRAS PUBLICAS	NA	NA
OTROS DERECHOS A RECIBIR BIENES O SERVICIOS	NA	NA
Sub-Total	\$ 0.00	
c) Mayor a 180 días y menor o igual a 365 días		
ANTICIPO A PROVEEDORES POR ADQUISICIÓN DE BIENES Y PRESTACIÓN DE SERVICIOS	\$5,118.12	Anticipo a proveedor de combustible DIGEPE, S.A. de C.V.
ANTICIPO A PROVEEDORES POR ADQUISICIÓN DE BIENES INMUEBLES Y MUEBLES	NA	NA
ANTICIPO A PROVEEDORES POR ADQUISICIÓN DE BIENES INTANGIBLES	NA	NA
ANTICIPO A CONTRATISTAS POR OBRAS PUBLICAS	NA	NA
OTROS DERECHOS A RECIBIR BIENES O SERVICIOS	NA	NA
Sub-Total	\$ 5,118.12	
TOTAL	\$ 5,118.12	

Inventarios

4.- Se clasifican como bienes disponibles para su transformación, aquellos que se encuentran dentro de la cuenta de inventarios. En esta nota, se informa del sistema de conteo y el método de valuación aplicado a los inventarios, así como la conveniencia de su aplicación dada la naturaleza de los mismos. Adicionalmente se revela el impacto en la información financiera por cambios en el método o sistema:

CUENTA DE INVENTARIO DE ARTÍCULOS DE TRANSFORMACIÓN Y/O ELABORACIÓN	SISTEMA DE COSTEO	MÉTODO DE VALUACIÓN	CONVENIENCIA DEL MÉTODO	IMPACTO FINANCIERO POR CAMBIO DE MÉTODO
INVENTARIO DE MERCANCIAS PARA VENTA	Directo	Costo Promedio	Acorde a los requerimientos de la entidad	No sería significativo debido a la rotación que se tiene en los inventarios.
INVENTARIO DE MERCANCIAS TERMINADAS	NA	NA	NA	NA
INVENTARIO DE MERCANCIAS EN PROCESO DE ELABORACIÓN		Costo Identificado	Acorde a los requerimientos de la entidad	Nulo

INVENTARIO DE MATERIAS PRIMAS, MATERIALES Y SUMINISTROS PARA PRODUCCIÓN		Costo Identificado	Valor del Bien	NA
BIENES EN TRANSITO	NA	NA	NA	NA

5.- De la cuenta de almacén se informa acerca del método de valuación, así como la conveniencia de su aplicación. Adicionalmente, se revela el impacto en la información financiera por cambios en el método:

CUENTA DE ALMACÉN	MÉTODO DE VALUACIÓN	CONVENIENCIA DEL MÉTODO	IMPACTO FINANCIERO POR CAMBIO DE MÉTODO
MATERIALES DE ADMINISTRACIÓN, EMISIÓN DE DOCUMENTOS Y ARTÍCULOS OFICIALES	NA	NA	NA
ALIMENTOS Y UTENSILIOS	NA	NA	NA
MATERIALES Y ARTÍCULOS DE CONSTRUCCIÓN Y DE REPARACIÓN	NA	NA	NA
PRODUCTOS QUÍMICOS, FARMACÉUTICOS Y DE LABORATORIO	NA	NA	NA
COMBUSTIBLES, LUBRICANTES Y ADITIVOS	NA	NA	NA
VESTUARIO, BLANCOS, PRENDAS DE PROTECCIÓN Y ARTÍCULOS DEPORTIVOS	NA	NA	NA
MATERIALES Y SUMINISTROS DE SEGURIDAD	NA	NA	NA
HERRAMIENTAS, REFACCIONES Y ACCESORIOS MENORES PARA CONSUMO	NA	NA	NA

Inversiones Financieras

6.- De la cuenta de inversiones financieras, que considera los fideicomisos, se informa de éstos, los recursos asignados por tipo, monto al 31 de diciembre del 2023 y características significativas que tengan o puedan tener alguna incidencia en las mismas:

(Pesos)

FIDEICOMISO	TIPO	MONTO	CARACTERÍSTICAS SIGNIFICATIVAS
FIDEICOMISOS, MANDATOS Y CONTRATOS ANÁLOGOS DEL PODER EJECUTIVO	NA	NA	NA
FIDEICOMISOS, MANDATOS Y CONTRATOS ANÁLOGOS DEL PODER LEGISLATIVO	NA	NA	NA
FIDEICOMISOS, MANDATOS Y CONTRATOS ANÁLOGOS DEL PODER JUDICIAL	NA	NA	NA
FIDEICOMISOS, MANDATOS Y CONTRATOS ANÁLOGOS PÚBLICOS NO EMPRESARIALES Y NO FINANCIEROS	NA	NA	NA

FIDEICOMISOS, MANDATOS Y CONTRATOS ANÁLOGOS PÚBLICOS EMPRESARIALES Y NO FINANCIEROS	NA	NA	NA
FIDEICOMISOS, MANDATOS Y CONTRATOS ANÁLOGOS PÚBLICOS FINANCIEROS	NA	NA	NA
FIDEICOMISOS, MANDATOS Y CONTRATOS ANÁLOGOS DE ENTIDADES FEDERATIVAS	NA	NA	NA
FIDEICOMISOS, MANDATOS Y CONTRATOS ANÁLOGOS DE MUNICIPIOS	NA	NA	NA
FIDEICOMISOS, MANDATOS Y CONTRATOS ANÁLOGOS DE EMPRESAS PRIVADAS Y PARTICULARES	NA	NA	NA
TOTAL		\$ 0.00	

7.- Se informa de las inversiones financieras, los saldos al 31 de diciembre del 2023 de las participaciones y aportaciones de capital:

(Pesos)

PARTICIPACIONES Y APORTACIONES DE CAPITAL	SALDO
PARTICIPACIONES Y APORTACIONES DE CAPITAL A LARGO PLAZO EN EL SECTOR PÚBLICO	NA
PARTICIPACIONES Y APORTACIONES DE CAPITAL A LARGO PLAZO EN EL SECTOR PRIVADO	NA
PARTICIPACIONES Y APORTACIONES DE CAPITAL A LARGO PLAZO EN EL SECTOR EXTERNO	NA
TOTAL	\$ 0.00

Bienes Muebles, Inmuebles e Intangibles

8.- Se informa de manera agrupada por cuenta, los rubros de bienes muebles, el monto al 31 de diciembre del 2023 de la depreciación del ejercicio y la acumulada, el método de depreciación, tasas aplicadas y los criterios de aplicación de los mismos. Asimismo, se informa de las características significativas del estado en que se encuentran los activos:

(Pesos)

CUENTA DE BIENES MUEBLES	MONTO DE DEPRECIACIÓN DEL EJERCICIO	MONTO DE DEPRECIACIÓN ACUMULADA DE EJERCICIOS ANTERIORES	MONTO DE LA CUENTA	MÉTODO DE DEPRECIACIÓN	TASA APLICADA	CRITERIO DE APLICACIÓN	CARACTERÍSTICAS SIGNIFICATIVAS DEL ESTADO EN QUE ENCUENTREN
MOBILIARIO Y EQUIPO DE ADMINISTRACIÓN	\$77,148.70	\$603,513.23	\$1,024,976.31	Línea Recta	10% y 30%	Lineamientos de CONAC	Regular

CASA QUERETANA DE LAS ARTESANÍAS

MOBILIARIO Y EQUIPO EDUCACIONAL Y RECREATIVO	\$1,048.36	\$0.00	\$ 9,436.00	Línea Recta	10% y 30%	Lineamientos de CONAC	Regular
EQUIPO DE TRANSPORTE	\$83,634.64	\$533,181.99	\$ 674,640.51	Línea Recta	20%	Lineamientos de CONAC	Regular
TOTAL	\$161,831.70	\$1,136,695.22	\$1,709,052.82				

Se informa de manera agrupada por cuenta, los rubros de bienes inmuebles, el monto al 31 de diciembre del 2023 de la depreciación del ejercicio y la acumulada, el método de depreciación, tasas aplicadas y los criterios de aplicación de los mismos. Asimismo, se informa de las características significativas del estado en que se encuentran los activos:

(Pesos)

CUENTA DE BIENES INMUEBLES	MONTO DE DEPRECIACIÓN DEL EJERCICIO	MONTO DE DEPRECIACIÓN ACUMULADA	MÉTODO DE DEPRECIACIÓN	TASA APLICADA	CRITERIO DE APLICACIÓN	CARACTERÍSTICAS SIGNIFICATIVAS DEL ESTADO EN QUE ENCUENTREN
VIVIENDAS	NA	NA	NA	NA	NA	NA
EDIFICIOS NO HABITACIONALES	NA	NA	NA	NA	NA	NA
INFRAESTRUCTURA	NA	NA	NA	NA	NA	NA
OTROS BIENES INMUEBLES	NA	NA	NA	NA	NA	NA
TOTAL	\$ 0.00	\$ 0.00				

9.- Se informa de manera agrupada por cuenta, los rubros de activos intangibles y diferidos, su monto al 31 de diciembre del 2023, naturaleza, amortización del ejercicio, amortización acumulada, tasa y método aplicados:

(Pesos)

CUENTA DE ACTIVOS INTANGIBLES	MONTO	NATURALEZA	MONTO DE LA CUENTA	AMORTIZACIÓN ACUMULADA DEL EJERCICIO	AMORTIZACIÓN ACUMULADA DE EJERCICIOS ANTERIORES	TASA APLICADA	MÉTODO APLICADO
SOFTWARE	\$300,000.00	Deudora	\$300,000.00	\$45,000.00	\$101,250.00	15%	Línea Recta
TOTAL	\$300,000.00		\$300,000.00	\$45,000.00	\$101,250.00		

Estimaciones y Deterioros

10.- Se informa los criterios utilizados para la determinación de las estimaciones:

CUENTA	CRITERIOS UTILIZADOS PARA LA DETERMINACIÓN DE LAS ESTIMACIONES
ESTIMACIONES POR PERDIDAS DE CUENTAS INCOBRABLES DE DOCUMENTOS POR COBRAR	NA
ESTIMACIONES POR PERDIDAS DE CUENTAS INCOBRABLES DE DEUDORES DIVERSOS	NA
ESTIMACIONES POR PERDIDA DE CUENTAS INCOBRABLES DE INGRESOS POR COBRAR	NA
ESTIMACIONES POR PERDIDA DE CUENTAS INCOBRABLES DE PRESTAMOS OTORGADOS	NA
ESTIMACIONES POR PERDIDA DE OTRAS CUENTAS INCOBRABLES	NA
DETERIOR ACUMULADO DE ACTIVOS BIOLÓGICOS	NA

Otros Activos

11.- De las cuentas de otros activos, se informa por tipo circulante y no circulante, los montos totales asociados al 31 de diciembre del 2023 y sus características cualitativas significativas que les impacten financieramente:

(Pesos)

CUENTA	MONTO TOTAL	CARACTERÍSTICAS CUALITATIVAS QUE IMPACTEN FINANCIERAMENTE
Activo circulante		
BIENES EN GARANTÍA	NA	NA
BIENES DERIVADOS DE EMBARGOS, DECOMISOS, ASEGURAMIENTOS Y DACIÓN EN PAGO	NA	NA
Sub-Total	\$ 0.00	
Activo no circulante		
BIENES EN CONCESIÓN	NA	NA
BIENES EN ARRENDAMIENTO FINANCIERO	NA	NA
BIENES EN COMODATO	NA	NA
Sub-Total	\$ 0.00	
TOTAL	\$ 0.00	

Pasivo¹

1.- Se elaborará una relación de las cuentas y documentos por pagar en una desagregación por su vencimiento en días a 90, 180, menor o igual a 365 y mayor a 365. Asimismo, se informará sobre la factibilidad del pago de dichos pasivos al 31 de diciembre del 2023:

(Pesos)

CUENTAS POR PAGAR:	MONTO	FACTIBILIDAD DE PAGO
a) Menor o igual a 90 días		
SERVICIOS PERSONALES POR PAGAR	\$ 0.00	NA
PROVEEDORES POR PAGAR	\$ 765,563.70	100%
CONTRATISTAS POR OBRAS PUBLICAS	NA	NA
PARTICIPACIONES Y APORTACIONES	NA	NA
TRANSFERENCIAS OTORGADAS	NA	NA
INTERESES, COMISIONES Y OTROS GASTOS DE LA DEUDA PUBLICA	NA	NA
RETENCIONES Y CONTRIBUCIONES POR PAGAR	\$ 28,004.08	100%
DEVOLUCIONES DE LA LEY DE INGRESOS	NA	NA
OTRAS CUENTAS POR PAGAR	\$ 32,783.66	100%
Sub-Total	\$ 826,351.44	
b) Mayor a 90 días y menor o igual a 180 días		
SERVICIOS PERSONALES POR PAGAR	NA	NA
PROVEEDORES POR PAGAR	NA	NA
CONTRATISTAS POR OBRAS PUBLICAS	NA	NA
PARTICIPACIONES Y APORTACIONES	NA	NA
TRANSFERENCIAS OTORGADAS	NA	NA
INTERESES, COMISIONES Y OTROS GASTOS DE LA DEUDA PUBLICA	NA	NA
RETENCIONES Y CONTRIBUCIONES POR PAGAR	NA	NA
DEVOLUCIONES DE LA LEY DE INGRESOS	NA	NA
OTRAS CUENTAS POR PAGAR	NA	NA
Sub-Total	NA	
c) Mayor a 180 días y menor o igual a 365 días		
SERVICIOS PERSONALES POR PAGAR	NA	NA
PROVEEDORES POR PAGAR	NA	NA
CONTRATISTAS POR OBRAS PUBLICAS	NA	NA
PARTICIPACIONES Y APORTACIONES	NA	NA
TRANSFERENCIAS OTORGADAS	NA	NA
INTERESES, COMISIONES Y OTROS GASTOS DE LA DEUDA PUBLICA	NA	NA
RETENCIONES Y CONTRIBUCIONES POR PAGAR	NA	NA

¹ Con respecto a la información de la deuda pública, ésta se incluye en el informe de deuda pública en la nota 11 "información sobre la Deuda y el Reporte Analítico de la Deuda" de las notas de Gestión Administrativa

DEVOLUCIONES DE LA LEY DE INGRESOS	NA	NA
OTRAS CUENTAS POR PAGAR	NA	N/A
Sub-Total	NA	
d) Mayor a 365 días		
PROVEEDORES POR PAGAR	\$ 189,140.73	100%
CONTRATISTAS POR OBRAS PUBLICAS	NA	NA
Sub-Total	\$ 189,140.73	
TOTAL	\$1,015,492.17	

Se informa el monto al 31 de diciembre del 2023 de los documentos por pagar en una desagregación por su vencimiento en días a 90, 180, menor o igual a 365 y mayor a 365. Asimismo, se informa sobre la factibilidad del pago de dichos pasivos: **Nada que manifestar.**

(Pesos)

DOCUMENTOS POR PAGAR:	MONTO	FACTIBILIDAD DE PAGO
a) Menor o igual a 90 días		
DOCUMENTOS COMERCIALES	NA	NA
DOCUMENTOS CON CONTRATISTAS POR OBRAS PUBLICAS	NA	NA
OTROS DOCUMENTOS POR PAGAR	NA	NA
Sub-Total	\$ 0.00	
b) Mayor a 90 días y menor o igual a 180 días		
DOCUMENTOS COMERCIALES	NA	NA
DOCUMENTOS CON CONTRATISTAS POR OBRAS PUBLICAS	NA	NA
OTROS DOCUMENTOS POR PAGAR	NA	NA
Sub-Total	\$ 0.00	
c) Mayor a 180 días y menor o igual a 365 días		
DOCUMENTOS COMERCIALES	NA	NA
DOCUMENTOS CON CONTRATISTAS POR OBRAS PUBLICAS	NA	NA
OTROS DOCUMENTOS POR PAGAR	NA	NA
Sub-Total	\$ 0.00	
d) Mayor a 365 días		
DOCUMENTOS COMERCIALES	NA	NA
DOCUMENTOS CON CONTRATISTAS POR OBRAS PUBLICAS	NA	NA
OTROS DOCUMENTOS POR PAGAR	NA	NA
Sub-Total	\$ 0.00	

TOTAL

\$ 0.00

Fondos y Bienes de Terceros en Garantía y/o Administración

2.- Se informa de manera agrupada el monto al 31 de diciembre del 2023 de los recursos localizados en fondos de bienes de terceros en administración y/o garantía a corto y largo plazo. Así como la naturaleza de dichos recursos y sus características cualitativas significativas que les afecten o pudieran afectarles financieramente: **Nada que manifestar.**

(Pesos)

A CORTO PLAZO:	MONTO	NATURALEZA	CARACTERÍSTICAS CUALITATIVAS QUE AFECTEN FINANCIERAMENTE
FONDOS EN GARANTÍA	NA	NA	NA
FONDOS EN ADMINISTRACIÓN	NA	NA	NA
FONDOS CONTINGENTES	NA	NA	NA
FONDOS DE FIDEICOMISOS	NA	NA	NA
OTROS FONDOS DE TERCEROS	NA	NA	NA
VALORES Y BIENES EN GARANTÍA	NA	NA	NA
Sub-Total	\$ 0.00		

A LARGO PLAZO:	MONTO	NATURALEZA	CARACTERÍSTICAS CUALITATIVAS QUE AFECTEN FINANCIERAMENTE
FONDOS EN GARANTÍA	NA	NA	NA
FONDOS EN ADMINISTRACIÓN	NA	NA	NA
FONDOS CONTINGENTES	NA	NA	NA
FONDOS DE FIDEICOMISOS	NA	NA	NA
OTROS FONDOS DE TERCEROS	NA	NA	NA
VALORES Y BIENES EN GARANTÍA	NA	NA	NA
Sub-Total	\$ 0.00		
TOTAL	\$ 0.00		

Pasivos Diferidos

3.- Se informa de las cuentas de los pasivos diferidos y otros, su tipo, naturaleza, y monto al 31 de diciembre del 2023. Asimismo, las características significativas que les impacten o pudieran impactarles financieramente: **Nada que manifestar.**

(Pesos)

TIPO	MONTO	NATURALEZA	CARACTERÍSTICAS CUALITATIVAS QUE AFECTEN FINANCIERAMENTE
CRÉDITOS DIFERIDOS	NA	NA	NA
INTERESES COBRADOS POR ADELANTADO	NA	NA	NA
OTROS PASIVOS DIFERIDOS	NA	NA	NA
TOTAL	\$ 0.00		

Provisiones

4.- Se informará de las cuentas de provisiones por tipo, monto y naturaleza, así como las características significativas que les impacten. **Nada que manifestar.**

Otros Pasivos

5.- De las cuentas de otros pasivos se informará por tipo circulante o no circulante, los montos totales y sus características cualitativas significativas que les impacten financieramente.

Nada que manifestar.

III) Notas al Estado de Variación en la Hacienda Pública

1.- Se informa de manera agrupada, acerca de las modificaciones al patrimonio contribuido por tipo, naturaleza y monto al 31 de diciembre del 2023: **Nada que manifestar.**

(Pesos)

CUENTA	MONTO	NATURALEZA
APORTACIONES	(\$0.00)	
Inversiones Financieras a Largo Plazo		
Bienes Inmuebles e Infraestructura		
Bienes Muebles		
Bienes Intangibles		
DONACIONES DE CAPITAL	(\$0.00)	
Inversiones Financieras a Largo Plazo	0	
Bienes Inmuebles e Infraestructura	0	
Bienes Muebles	0	
Bienes Intangibles	0	
ACTUALIZACIÓN DE LA HACIENDA PÚBLICA/PATRIMONIO	(\$0.00)	
Inversiones Financieras a Largo Plazo	0	
Bienes Inmuebles e Infraestructura	0	
Bienes Muebles	0	
Bienes Intangibles	0	

2.- Se informa de manera agrupada, acerca del monto al 31 de diciembre del 2023 así como la procedencia de los recursos que modifican al patrimonio generado:

(Pesos)

CUENTA	MONTO	PROCEDENCIA DEL RECURSO
RESULTADO DEL EJERCICIO	\$ 0.00	
RESULTADOS DE EJERCICIOS ANTERIORES	\$ -596,097.00	
REVALÚOS	\$ 0.00	
Revalúo de Bienes Inmuebles	0	
Revalúo de Bienes Muebles	0	
Revalúo de Bienes Intangibles	0	
Otros Revalúos	0	
RESERVAS	\$ 0.00	
Reservas de Patrimonio	0	
Reservas Territoriales	0	
Reservas por Contingencias	0	
RECTIFICACIONES DE RESULTADOS DE EJERCICIOS ANTERIORES	\$ 0.00	
Cambios en Políticas Contables		
Cambios por Errores Contables		

La procedencia de los recursos de la Casa Queretana de las Artesanías, pueden modificar el patrimonio generado puede ser por ingresos propios y egresos propios, así como aportaciones estatales generadas en el presente periodo.

IV) Notas al Estado de Flujos de Efectivo

Efectivo y equivalentes

1.- El análisis de los saldos inicial y final que figuran en la última parte del Estado de Flujo de Efectivo en la cuenta de efectivo y equivalentes es como sigue:

(Pesos)

CUENTA	2023	2022
Efectivo	\$ 18,500.00	\$ 24,500.00
Bancos / Tesorería	\$ 4,148,313.49	\$ 2,317,949.34
Bancos / Dependencias y Otros		
Inversiones temporales (hasta 3 meses)		
Fondos con afectación específica		
Depósitos de Fondos de Terceros en Garantía y/o Administración		
Otros Efectivos y Equivalentes		
Total de Efectivo y Equivalentes	\$ 4,166,813.49	\$ 2,342,449.34

2.- Detallar las adquisiciones de las Actividades de Inversión efectivamente pagadas, respecto del apartado de aplicación.:

(Pesos)

Adquisiciones de Actividades de Inversión efectivamente pagadas		
Concepto	2023	2022
Bienes Muebles		
Mobiliario y Equipo de Administración	\$118,351.09	\$0.00
Mobiliario y Equipo Educativo y Recreativo	\$9,436.00	\$0.00
Vehículos y Equipo de Transporte	\$0.00	\$0.00
Total	\$127,787.09	\$0.00

A continuación, se expone la conciliación de los Flujos de Efectivos Netos de las Actividades de Operación y la cuenta de Ahorro/Desahorro antes de Rubros Extraordinarios:

(Pesos)

CONCILIACION DE FLUJOS DE EFECTIVO NETOS		
Concepto	2023	2022
Resultado del Ejercicio (Ahorro/Desahorro)	\$1,539,193.00	\$-596,097.00
<i>Movimientos de partidas (o rubros) que no afectan al efectivo</i>		
<i>Bienes Muebles</i>		
Depreciación	\$206,832.00	\$227,069.00
Amortización		
Inventarios	\$19,941.00	(\$493,770.00)

CASA QUERETANA DE LAS ARTESANÍAS

Incrementos en las provisiones		
Incremento en cuentas por cobrar	(\$230,042.00)	(\$674,667.00)
Incremento en cuentas por pagar	\$416,227.00	\$86,592.00
Flujos de Efectivo Netos de las Actividades de Operación	\$1,952,151.00	\$-1,450,873.00

V) Conciliación entre los Ingresos Presupuestarios y Contables, así como ente los Egresos Presupuestarios y los Gastos Contables

La conciliación se presenta atendiendo a lo dispuesto por el Acuerdo por el que se emite el formato de conciliación entre los ingresos presupuestarios y contables, así como entre los egresos presupuestarios y los gastos contables y sus modificaciones:

(Pesos)

A. Conciliación entre los Ingresos Presupuestarios y Contables:

1. Total de Ingresos Presupuestarios		\$17,644,313.00
2. Más ingresos contables No Presupuestarios		
2.1 Ingresos Financieros		
2.2 Incremento por variación de inventarios		
2.3 Disminución del Exceso de Estimaciones por Pérdida o Deterioro u Obsolescencia		
2.4 Disminución del Exceso de Provisiones		
2.5 Otros Ingresos y Beneficios Varios		
2.6 Otros Ingresos Contables No Presupuestarios		
3. Menos Ingresos Presupuestarios No Contables		
3.1 Aprovechamientos Patrimoniales		
3.2 Ingresos Derivados de Financiamientos		
3.3 Otros Ingresos Presupuestarios No Contables		
4. Total de Ingresos Contables (4 = 1 + 2 - 3)		\$17,644,313.00

Notas:

- a) Se deberán incluir los Ingresos Contables No Presupuestarios que no se regularizaron presupuestariamente durante el ejercicio
- b) Los Ingresos Financieros y otros ingresos se regularizarán presupuestariamente de acuerdo a la legislación aplicable

B. Conciliación entre los Egresos Presupuestarios y los Gastos Contables:

1. Total de Egresos Presupuestarios		\$16,013,713.00
2. Menos Egresos Presupuestarios No Contables		\$ 127,787.00

2.1 Materias Primas y Materiales de Producción y Comercialización		
2.2 Materiales y Suministros		
2.3 Mobiliario y Equipo de Administración	\$ 118,351.00	
2.4 Mobiliario y Equipo Educacional y Recreativo	\$ 9,436.00	
2.5 Equipo e Instrumental Médico y de Laboratorio		
2.6 Vehículos y Equipo de Transporte		
2.7 Equipo de Defensa y Seguridad		
2.8 Maquinaria, Otros Equipos y Herramientas		
2.9 Activos Biológicos		
2.10 Bienes Inmuebles		
2.11 Activos Intangibles		
2.12 Obra Pública en Bienes de Dominio Público		
2.13 Obra Pública en Bienes Propios		
2.14 Acciones y Participaciones de Capital		
2.15 Compra de Títulos y Valores		
2.16 Concesión de Préstamos		
2.17 Inversiones en Fideicomisos, Mandatos y Otros Análogos		
2.18 Provisiones para Contingencias y Otras Erogaciones Especiales		
2.19 Amortización de la Deuda Pública		
2.20 Adeudos de Ejercicios Fiscales Anteriores (ADEFAS)		
2.21 Otros Egresos Presupuestales No Contables		
3. Más Gasto Contables No Presupuestales		\$219,194.00
3.1 Estimaciones, Depreciaciones, Deterioros, Obsolescencia y Amortizaciones	\$206,831.70	
3.2 Provisiones		
3.3 Disminución de Inventarios		
3.4 Aumento por Insuficiencia de Estimaciones por Pérdida o Deterioro u Obsolescencia		
3.5 Aumento por Insuficiencia de Provisiones		
3.6 Otros Gastos		
3.7 Otros Gastos Contables No Presupuestales	\$ 12,362.30	
4. Total de Gastos Contables (4 = 1 - 2 + 3)		\$16,105,120

Nota: Se deberán incluir los Gastos Contables No Presupuestarios que no se regularizaron presupuestariamente durante el ejercicio

c) Notas de Memoria (Cuentas de orden):

Notas de Memoria (Cuentas de Orden):

Las cuentas de orden se utilizan para registrar movimientos de valores que no afecten o modifiquen el balance del ente contable, sin embargo, su incorporación en libros es necesaria con fines de recordatorio contable, de control y en general sobre los aspectos administrativos, o bien, para consignar sus derechos o responsabilidades contingentes que puedan, o no, presentarse en el futuro.

Las cuentas que se manejan para efectos de estas Notas son las siguientes:

Cuentas de Orden Contables y Presupuestarias:

Se informa, de manera agrupada, las cuentas de orden contables y cuentas de orden presupuestario:

Cuentas de orden contables

- a. Los valores en custodia de instrumentos prestados a formadores de mercado e instrumentos de crédito recibidos en garantía de los formadores de mercado u otros: **Nada que manifestar.**
- b. Por tipo de emisión de instrumento, el monto al 31 de diciembre del 2023, tasa y vencimiento: **Nada que manifestar.**
- c. Los avales y garantías para respaldar obligaciones no fiscales del gobierno por tipo, monto al 31 de diciembre del 2023, tasa y vencimiento: **Nada que manifestar.**
- d. Los juicios por demanda judicial en proceso de resolución: **Nada que manifestar.**
- e. Los contratos firmados de construcciones por tipo de contrato: **Nada que manifestar.**

Los bienes administrados en concesión o en comodato, por tipo, monto al 31 de diciembre del 2023, y vencimiento:

(Pesos)

f. Bienes en concesión o en comodato:

	TIPO	MONTO	VENCIMIENTO
Bienes Bajo Contrato en Concesión	Edificio donde se encuentra el domicilio fiscal	No establecido en el Contrato	30 de septiembre de 2027
Bienes Bajo Contrato en Comodato			

g. Atendiendo los lineamientos para el registro auxiliar sujeto a inventario de bienes arqueológicos, artísticos e históricos bajo custodia de los entes públicos a que hace referencia la LGCG: **Nada que manifestar.**

Por último, se hace referencia a las otras cuentas de orden contables:

(Pesos)

h. Otras Cuentas de Orden:

	TIPO	MONTO	OBSERVACIÓN
Control y Seguimiento	Mercancía en Consignación	\$870,465.67	NA

Los valores en custodia de instrumentos prestados a formadores de mercado e instrumentos de crédito recibidos en garantía de los formadores de mercado u otros: **Nada que manifestar.**

Por tipo de emisión de obligaciones, el monto, tasa y vencimiento: **Nada que manifestar.**

Los contratos firmados de construcciones por tipo de contrato. **Nada que manifestar**

Cuentas de orden presupuestario

Se informa del monto al 31 de diciembre del 2023 de las cuentas de orden presupuestario:

(Pesos)

A. Cuentas de Ingresos:

	MONTO	OBSERVACIÓN
Ley de Ingresos Estimada	\$13,633,428.00	Ninguna
Ley de Ingresos por Ejecutar	\$49,190.25	Ninguna
Modificaciones a la Ley de Ingresos Estimada	\$4,060,074.95	Ninguna
Ley de Ingresos Devengada	\$17,644,312.70	Ninguna
Ley de Ingresos Recaudada	\$17,644,312.70	Ninguna

B. Cuentas de Egresos:

	MONTO	OBSERVACIÓN
Presupuesto de Egresos Aprobado	\$13,821,791.00	Ninguna
Presupuesto de Egresos por Ejercer	\$3,357,907.10	Ninguna
Modificaciones al Presupuesto de Egresos Aprobado	\$5,549,828.95	Ninguna
Presupuesto de Egresos Comprometido	\$16,013,712.85	Ninguna
Presupuesto de Egresos Devengado	\$16,013,712.85	Ninguna
Presupuesto de Egresos Ejercido	\$15,333,133.76	Ninguna
Presupuesto de Egresos Pagado	\$15,333,133.76	Ninguna


L.C. Rafael Quesada Luna
Contador


C. Gabriela Catalina Prieto Moros
Directora General

CASA QUERETANA DE LAS ARTESANÍAS

Estado Analítico del Activo

Del 1 de Enero al 31 de Diciembre de 2023

(Cifras en Pesos)

Concepto	Saldo Inicial	Cargos del Periodo	Abonos del Periodo	Saldo Final	Variación del Periodo
ACTIVO	5,321,148	59,840,594	57,885,174	7,276,568	1,955,420
Activo Circulante	4,677,828	59,712,807	57,678,342	6,712,293	2,034,465
Efectivo y Equivalentes	2,342,449	24,138,922	22,314,558	4,166,813	1,824,364
Derechos a Recibir Efectivo o Equivalentes	1,051,096	30,660,487	30,435,563	1,276,020	224,924
Derechos a Recibir Bienes o Servicios	0	110,163	105,045	5,118	5,118
Inventarios	1,284,282	4,803,235	4,823,176	1,264,341	-19,941
Almacenes	0	0	0	0	0
Estimación por Pérdida o Deterioro de Activos Circulantes	0	0	0	0	0
Otros Activos Circulantes	0	0	0	0	0
Activo No Circulante	643,321	127,787	206,832	564,276	-79,045
Inversiones Financieras a Largo Plazo	0	0	0	0	0
Derechos a Recibir Efectivo o Equivalentes a Largo Plazo	0	0	0	0	0
Bienes Inmuebles, Infraestructura y Construcciones en Proceso	0	0	0	0	0
Bienes Muebles	1,581,266	127,787	0	1,709,053	127,787
Activos Intangibles	300,000	0	0	300,000	0
Depreciación, Deterioro y Amortización Acumulada de Bienes	-1,237,945	0	206,832	-1,444,777	-206,832
Activos Diferidos	0	0	0	0	0
Estimación por Pérdida o Deterioro de Activos no Circulantes	0	0	0	0	0
Otros Activos no Circulantes	0	0	0	0	0

Bajo protesta de decir verdad declaramos que los Estados Financieros y sus notas, son razonablemente correctos y son responsabilidad del emisor.

L.C. RAFAEL QUESADA LUNA
CONTADOR

C. GABRIELA CATALINA PRIETO MOROS
DIRECTORA GENERAL

CASA QUERETANA DE LAS ARTESANÍAS
Estado Analítico de la Deuda y Otros Pasivos
Del 1 de Enero al 31 de Diciembre de 2023
(Cifras en Pesos)

Denominación de las Deudas	Moneda de Contratación	Institución o País Acreedor	Saldo Inicial del Periodo	Saldo Final del Periodo
DEUDA PÚBLICA				
Corto Plazo				
Deuda Interna			0	0
Instituciones de Crédito	Peso	México	0	0
Títulos y Valores	Peso	México	0	0
Arrendamientos Financieros	Peso	México	0	0
Deuda Externa			0	0
Organismos Financieros Internacionales	Peso	México	0	0
Deuda Bilateral	Peso	México	0	0
Títulos y Valores	Peso	México	0	0
Arrendamientos Financieros	Peso	México	0	0
Subtotal de Deuda Pública a Corto Plazo			0	0
Largo Plazo				
Deuda Interna			0	0
Instituciones de Crédito	Peso	México	0	0
Títulos y Valores	Peso	México	0	0
Arrendamientos Financieros	Peso	México	0	0
Deuda Externa			0	0
Organismos Financieros Internacionales	Peso	México	0	0
Deuda Bilateral	Peso	México	0	0
Títulos y Valores	Peso	México	0	0
Arrendamientos Financieros	Peso	México	0	0
Subtotal de Deuda Pública a Largo Plazo			0	0
Total de Otros Pasivos	Peso	México	599,265	1,015,492
Total de Deuda Pública y Otros Pasivos			599,265	1,015,492

Bajo protesta de decir verdad declaramos que los Estados Financieros y sus notas, son razonablemente correctos y son responsabilidad del emisor.


 L.C. RAFAEL QUESADA LUNA
 CONTADOR


 C. GABRIELA CATALINA PRIETO MOROS
 DIRECTORA GENERAL

CASA QUERETANA DE LAS ARTESANÍAS QUERETARO

Relación de Bienes que Componen su Patrimonio

Cuenta Pública de 2023

Al 31/12/2023

Fecha y 11/ene./2024

hora de Impresión 08:42 p. m.

Usu: rquezada

Rep: rptActivosConac2

Código	Descripción del Bien	Valor en Libros
5111000001-1	ARCHIVERO DE MADERA	\$9,446.40
5111000001-2	ARCHIVERO DE MADERA	\$9,446.40
5111000001-3	ARCHIVERO DE MADERA	\$9,446.40
5111000001-4	ARCHIVERO DE MADERA	\$9,446.40
5111000001-5	ARCHIVERO DE MADERA	\$9,446.40
5111000001-6	ARCHIVERO DE MADERA	\$9,446.40
5111000001-7	ARCHIVERO DE MADERA	\$9,446.40
5111000026-1	ESCRITORIO DE MADERA	\$24,822.00
5111000026-10	ESCRITORIO DE MADERA	\$7,600.50
5111000026-2	ESCRITORIO DE MADERA	\$19,170.00
5111000026-3	ESCRITORIO DE MADERA	\$18,765.00
5111000026-4	ESCRITORIO DE MADERA	\$7,600.50
5111000026-5	ESCRITORIO DE MADERA	\$7,600.50
5111000026-6	ESCRITORIO DE MADERA	\$7,600.50
5111000026-7	ESCRITORIO DE MADERA	\$7,600.50
5111000026-8	ESCRITORIO DE MADERA	\$7,600.50
5111000026-9	ESCRITORIO DE MADERA	\$7,600.50
5111000028-1	ESCRITORIO	\$5,805.00
5111000041-1	LIBRERO	\$12,969.00
5111000041-2	LIBRERO	\$12,969.00
5111000041-3	LIBRERO	\$7,470.90
5111000041-4	LIBRERO	\$7,470.90
5111000041-5	LIBRERO	\$7,470.90
5111000041-6	LIBRERO	\$7,470.90
5111000041-7	LIBRERO	\$7,470.90
5111000041-8	LIBRERO	\$7,470.90

CASA QUERETANA DE LAS ARTESANÍAS QUERETARO

Relación de Bienes que Componen su Patrimonio

Cuenta Pública de 2023

Al 31/12/2023

Fecha y 11/ene./2024

hora de Impresión 08:42 p. m.

Usu: rquezada

Rep: rptActivosConac2

Código	Descripción del Bien	Valor en Libros
5111000043-1	MESA AUXILIAR DE MADERA	\$8,950.00
5111000063-1	MESA	\$7,065.00
5111000063-2	MESA	\$7,065.00
5111000063-3	MESA	\$7,065.00
5111000063-4	MESA	\$7,065.00
5111000063-5	MESA	\$6,120.00
5111000063-6	MESA	\$6,120.00
5111000063-7	MESA	\$4,059.90
5111000086-1	SILLA	\$1,776.50
5111000086-10	SILLA	\$1,776.50
5111000086-11	SILLA	\$4,294.00
5111000086-12	SILLA	\$4,294.00
5111000086-13	SILLA	\$4,294.00
5111000086-14	SILLA	\$5,320.00
5111000086-15	SILLA	\$3,428.55
5111000086-16	SILLA	\$3,428.55
5111000086-17	SILLA	\$3,428.55
5111000086-18	SILLA	\$1,189.03
5111000086-19	SILLA	\$1,189.03
5111000086-2	SILLA	\$1,776.50
5111000086-20	SILLA	\$1,189.03
5111000086-21	SILLA	\$1,189.03
5111000086-22	SILLA	\$1,189.03
5111000086-23	SILLA	\$1,189.03
5111000086-24	SILLA	\$1,189.03
5111000086-25	SILLA	\$1,189.03

CASA QUERETANA DE LAS ARTESANÍAS QUERETARO

Relación de Bienes que Componen su Patrimonio

Cuenta Pública de 2023

Al 31/12/2023

Fecha y 11/ene./2024

hora de Impresión 08:42 p. m.

Usu: rquezada

Rep: rptActivosConac2

Código	Descripción del Bien	Valor en Libros
5111000086-26	SILLA	\$1,189.03
5111000086-27	SILLA	\$1,189.03
5111000086-28	SILLA	\$1,189.03
5111000086-29	SILLA	\$1,189.03
5111000086-3	SILLA	\$1,776.50
5111000086-30	SILLA	\$1,189.03
5111000086-31	SILLA	\$1,189.03
5111000086-32	SILLA	\$1,189.03
5111000086-33	SILLA	\$1,189.03
5111000086-34	SILLA	\$1,189.03
5111000086-35	SILLA	\$1,189.03
5111000086-36	SILLA	\$1,189.03
5111000086-37	SILLA	\$1,189.03
5111000086-38	SILLA	\$3,428.55
5111000086-39	SILLA	\$3,428.55
5111000086-4	SILLA	\$1,776.50
5111000086-40	SILLA	\$3,428.55
5111000086-41	SILLA	\$3,428.55
5111000086-5	SILLA	\$1,776.50
5111000086-6	SILLA	\$1,776.50
5111000086-7	SILLA	\$1,776.50
5111000086-8	SILLA	\$1,776.50
5111000086-9	SILLA	\$1,776.50
5151000018-1	DIGITALIZADORES (TABLERO)	\$3,841.12
5151000042-1	IMPRESORA LASSER	\$5,000.00
5151000044-1	IMPRESORA	\$5,474.14

CASA QUERETANA DE LAS ARTESANÍAS QUERETARO

Relación de Bienes que Componen su Patrimonio

Cuenta Pública de 2023

Al 31/12/2023

Fecha y 11/ene./2024

hora de Impresión 08:42 p. m.

Usu: rquezada

Rep: rptActivosConac2

Código	Descripción del Bien	Valor en Libros
5151000044-2	IMPRESORA	\$5,474.14
5151000056-1	LECTOR ÓPTICO PARA CODIGO DE BARRAR	\$1,570.69
5151000056-2	LECTOR ÓPTICO PARA CODIGO DE BARRAR	\$1,570.69
5151000066-1	MICROCOMPUTADORA PORTATIL -- LAPTOP--	\$15,573.28
5151000066-2	MICROCOMPUTADORA PORTATIL -- LAPTOP--	\$15,700.00
5151000066-3	COMPUTADORA PORTATIL -- LAPTOP--	\$27,089.00
5151000072-1	NO-BREAK	\$1,818.97
5151000072-10	NO-BREAK	\$2,100.00
5151000072-11	NO-BREAK	\$2,100.00
5151000072-12	NO-BREAK	\$2,100.00
5151000072-13	NO-BREAK	\$2,100.00
5151000072-14	NO-BREAK	\$2,100.00
5151000072-15	NO-BREAK	\$2,100.00
5151000072-16	NO-BREAK	\$2,100.00
5151000072-17	NO-BREAK	\$2,100.00
5151000072-18	NO-BREAK	\$2,100.00
5151000072-19	NO-BREAK	\$2,100.00
5151000072-2	NO-BREAK	\$1,818.97
5151000072-20	NO-BREAK	\$2,100.00
5151000072-3	NO-BREAK	\$1,818.97
5151000072-4	NO-BREAK	\$1,818.97
5151000072-5	NO-BREAK	\$1,818.97
5151000072-6	NO-BREAK	\$1,818.97
5151000072-7	NO-BREAK	\$1,818.97
5151000072-8	NO-BREAK	\$2,100.00
5151000072-9	NO-BREAK	\$2,100.00

CASA QUERETANA DE LAS ARTESANÍAS QUERETARO

Relación de Bienes que Componen su Patrimonio

Cuenta Pública de 2023

Al 31/12/2023

Fecha y 11/ene./2024

hora de Impresión 08:42 p. m.

Usu: rquezada

Rep: rptActivosConac2

Código	Descripción del Bien	Valor en Libros
5151000080-1	PROYECTOR MULTIMEDIA	\$29,496.50
5151000089-1	SERVIDOR	\$72,211.24
5151000124-1	COMPUTADORA DE ESCRITORIO	\$23,910.63
5151000124-10	COMPUTADORA DE ESCRITORIO	\$26,258.63
5151000124-11	COMPUTADORA DE ESCRITORIO	\$9,888.00
5151000124-12	COMPUTADORA DE ESCRITORIO	\$9,888.00
5151000124-14	COMPUTADORA DE ESCRITORIO	\$20,758.63
5151000124-15	COMPUTADORA DE ESCRITORIO	\$21,551.73
5151000124-16	COMPUTADORA DE ESCRITORIO	\$21,551.73
5151000124-2	COMPUTADORA DE ESCRITORIO	\$16,000.00
5151000124-3	COMPUTADORA DE ESCRITORIO	\$16,000.00
5151000124-4	COMPUTADORA DE ESCRITORIO	\$10,343.97
5151000124-5	COMPUTADORA DE ESCRITORIO	\$15,168.98
5151000124-6	COMPUTADORA DE ESCRITORIO	\$15,168.98
5151000124-7	COMPUTADORA DE ESCRITORIO	\$26,258.63
5151000124-8	COMPUTADORA DE ESCRITORIO	\$26,258.63
5151000124-9	COMPUTADORA DE ESCRITORIO	\$26,258.63
5211000052-1	MONITOR	\$2,418.11
5211000052-2	MONITOR	\$2,418.11
5211000052-3	MONITOR	\$2,633.62
5211000052-4	MONITOR	\$2,633.62
5191000032-1	CIRCUITO CERRADO DE TELEVISIÓN	\$18,216.52
5191000068-1	EXHIBIDOR	\$6,000.00
5191000068-2	EXHIBIDOR	\$6,000.00
5191000068-3	EXHIBIDOR	\$6,000.00
5191000068-4	EXHIBIDOR	\$6,000.00

CASA QUERETANA DE LAS ARTESANÍAS QUERETARO

Relación de Bienes que Componen su Patrimonio

Cuenta Pública de 2023

Al 31/12/2023


Fecha y 11/ene./2024

hora de Impresión 08:42 p. m.

Usu: rquezada

Rep: rptActivosConac2

Código	Descripción del Bien	Valor en Libros
5191000110-1	MÁQUINA DESTRUCTORA DOCUMENTOS	\$27,756.00
5191000110-2	MÁQUINA DESTRUCTORA DOCUMENTOS	\$3,447.41
5191000130-1	MESA PLEGABLE TIPO TABLON C/MANTEL PERSONALIZADO	\$4,566.67
5191000130-2	MESA PLEGABLE TIPO TABLON C/MANTEL PERSONALIZADO	\$4,566.67
5191000130-3	MESA PLEGABLE TIPO TABLON C/MANTEL PERSONALIZADO	\$4,566.67
5191000130-4	MESA PLEGABLE TIPO TABLON C/MANTEL PERSONALIZADO	\$4,566.67
5191000130-5	MESA PLEGABLE TIPO TABLON C/MANTEL PERSONALIZADO	\$4,566.67
5191000130-6	MESA PLEGABLE TIPO TABLON C/MANTEL PERSONALIZADO	\$4,566.65
5211000011-1	BAFLE	\$2,801.72
5231000013-1	CÁMARA FOTOGRÁFICA	\$9,436.00
5411000002-1	AUTOMOVILES	\$222,327.59
5411000002-2	AUTOMOVILES	\$179,051.72
5411000005-1	CAMIONETAS DE CARGA LIGERA	\$256,461.21
5421000036-1	CAMPERS	\$16,800.00
5651000087-1	TELÉFONO CELULAR	\$4,025.00
5651000087-2	TELÉFONO CELULAR	\$3,016.38



RAFAEL QUESADA LUNA

Gabriela C. Pretom
Gabriela Catalina Pretomou

Número Total de Bienes:

146


Total de Valor Libros:

\$1,709,052.82

CASA QUERETANA DE LAS ARTESANÍAS
Coberturas Financieras
Del 1 de enero al 31 de Diciembre de 2023
(Cifras en Pesos)

TIPO DE COBERTURA	CONCEPTO	RIESGO A CUBRIR
<h1>Nada que Manifestar</h1>		

Bajo protesta de decir verdad declaramos que los Estados Financieros y sus notas, son razonablemente correctos y son responsabilidad del emisor.



L.C. RAFAEL QUESADA LUNA
CONTADOR



C. GABRIELA CATALINA PRIETO MOROS
DIRECTORA GENERAL


CASA QUERETANA DE LAS ARTESANIAS
Participación del Poder Ejecutivo del Estado de Querétaro en el Patrimonio del Ente Público
Del 1 de enero al 31 de Diciembre de 2023
(Pesos)

Concepto	Monto
Hacienda Pública / Patrimonio	6,261,076
Porcentaje de Participación del Poder Ejecutivo en el Patrimonio	100%

Bajo protesta de decir verdad declaramos que los Estados Financieros y sus notas, son razonablemente correctos y son responsabilidad del emisor.



L.C. RAFAEL QUESADA LUNA
CONTADOR



C. GABRIELA CATALINA PRIETO MOROS
DIRECTORA GENERAL

**CASA QUERETANA DE LAS ARTESANÍAS
DICTAMEN DE INFORMACIÓN PRESUPUESTARIA
31 DE DICIEMBRE DE 2023**

Informe sobre la auditoría de los Estados Financieros Presupuestales

Al H. Consejo General de la
Casa Queretana de las Artesanías "CQA".

Hemos auditado los Estados e Información Presupuestaria adjuntos de la Casa Queretana de las Artesanías "CQA", correspondientes al ejercicio del 1° de enero al 31 de diciembre de 2023, que comprenden el Estados Analítico de Ingresos, el Estado Analítico del Ejercicio del Presupuesto de Egresos clasificación por Objeto del Gasto (capítulo y concepto), el Estado Analítico del Ejercicio del Presupuesto de Egresos clasificación Económica (por Tipo de Gasto), el Estado Analítico del Ejercicio del Presupuesto de Egresos clasificación Administrativa y el Estado Analítico del Ejercicio del Presupuesto de Egresos clasificación Funcional (Finalidad y Función), Endeudamiento Neto, Intereses de Deuda, Gasto por Categoría Programática, Programa y Proyectos de Inversión, Indicadores de Resultados e Indicadores de Postura Fiscal, respecto al cumplimiento de las disposiciones establecidas en la Ley General de Contabilidad Gubernamental, diversas Leyes, Reglamentos y Manuales de ámbito legal Federal y Estatal, así como la normativa emitida por el Consejo Nacional de Armonización Contable (CONAC), en cuanto al registro y preparación de dichos estados e información financiera presupuestaria.

Opinión

En nuestra opinión, los Estados e Información Presupuestaria adjuntos de la Casa Queretana de las Artesanías "CQA", que se mencionan en el párrafo anterior, han sido preparados en todos los aspectos materiales, de conformidad con la Ley General de Contabilidad Gubernamental y la Normativa emitida por el Consejo Nacional de Armonización Contable (CONAC) y demás disposiciones legales aplicables.

Fundamento de la opinión

Hemos llevado a cabo nuestra auditoría de conformidad con las Normas Internacionales de Auditoría (NIA). Nuestras responsabilidades de acuerdo con dichas normas se describen más adelante en la sección Responsabilidades del auditor en relación con la auditoría de los estados financieros de este informe. Somos independientes de la Compañía, de conformidad con el Código de Ética Profesional del Instituto Mexicano de Contadores Públicos, A.C. (Código de Ética Profesional), junto con los requerimientos de ética que son aplicables a nuestras auditorías de los estados financieros en México, y hemos cumplido con las demás responsabilidades de ética de conformidad con esos requerimientos y con el Código de Ética Profesional. Consideramos que la evidencia de auditoría que hemos obtenido proporciona una base suficiente y adecuada para nuestra opinión.

Responsabilidades de la Administración y de los encargos del gobierno de la entidad en relación con los estados financieros

La administración de la Casa es responsable de la preparación y presentación razonable de los estados financieros, de conformidad con los Postulados Básicos de Contabilidad Gubernamental en coordinación con la Ley General de Contabilidad Gubernamental, diversas Leyes, Reglamentos y Manuales del ámbito legal Federal y Estatal, así como la normatividad emitida por el Consejo Nacional de Armonización Contable (CONAC) y del control interno que la Administración consideró necesario para permitir la preparación de estados financieros libres de desviación material debida a fraude o error.

En la preparación de los estados financieros, la administración es responsable de la evaluación de la capacidad de la Entidad para continuar en existencia permanente, revelando, en su caso, las cuestiones relativas su existencia permanente y utilizando el principio contable de existencia permanente excepto la Entidad Estatal tiene la intención de derogar el decreto de creación o de cesar operaciones, o bien no exista otra alternativa más realista.

Los encargados del gobierno de la entidad son responsables de la supervisión del proceso de información financiera y presupuestaria de la Casa.

Responsabilidades del auditor en relación con la auditoría de los estados financieros

Nuestros objetivos son obtener una seguridad razonable de que los estados financieros en su conjunto están libres de desviación material, debida a fraude o error, y emitir un informe de auditoría que contiene nuestra opinión. Seguridad razonable es un alto nivel de seguridad, pero no garantiza que una auditoría realizada de conformidad con las NIA siempre detecte una desviación material cuando existe. Las desviaciones pueden deberse a fraude o error y se consideran materiales si, individualmente o de forma agregada, puede preverse razonablemente que influyen en las decisiones económicas que los usuarios toman basándose en los estados financieros.

Como parte de una auditoría de conformidad con las NIA, aplicamos nuestro juicio profesional y mantenemos una actitud de escepticismo profesional durante toda la auditoría. También:

Identificamos y valoramos los riesgos de desviación material en los estados financieros, debida a fraude o error, diseñamos y aplicamos procedimientos de auditoría para responder a dichos riesgos y obtenemos evidencia de auditoría suficiente y adecuada para proporcionar una base para nuestra opinión. El riesgo de no detectar una desviación material debida a fraude es más elevado que en el caso de una incorrección material debida a error, ya que el fraude puede implicar colusión, falsificación, omisiones deliberadas, manifestaciones intencionadamente erróneas o la elusión del control interno.

Obtenemos conocimiento del control interno relevante para la auditoría con el fin de diseñar procedimientos de auditoría que sean adecuados en función de las circunstancias y no con la finalidad de expresar una opinión sobre la eficacia del control interno de la Entidad.

Evaluamos lo adecuado de las políticas contables aplicadas y la razonabilidad de las estimaciones contables y la correspondiente información revelada por la administración de la Casa.

Concluimos sobre lo adecuado de la utilización, por la Administración, del principio contable de negocio en marcha y, con la evidencia de auditoría obtenida, concluimos sobre si existe o no una desviación material relacionada con hechos o con condiciones que pueden generar dudas significativas sobre la capacidad de la Entidad para continuar en existencia permanente. Si concluimos que existe una incertidumbre material, se requiere que llamemos la atención en nuestro informe de auditoría sobre la correspondiente información revelada en los estados financieros o, si dichas revelaciones no son adecuadas, que expresemos una opinión modificada. Nuestras conclusiones se basan en la evidencia de auditoría obtenida hasta la fecha de nuestro informe de auditoría. Sin embargo, hechos o condiciones futuros pueden ser causa de que la Entidad deje de existir permanentemente.

Evaluamos en su conjunto, la presentación, la estructura y el contenido de los estados financieros, incluida la información revelada, y si los estados financieros representan las transacciones y hechos subyacentes de un modo que logran la presentación razonable.

Comunicamos a los encargados del gobierno de la entidad, entre otras cuestiones, el alcance y el momento de realización de la auditoría y los hallazgos significativos de la auditoría, así como cualquier deficiencia significativa del control interno que identificamos en el transcurso de la auditoría.

ASISTENCIA INTEGRAL, S.C.

CPC José Antonio Peña Sánchez
Socio Director

Querétaro, Querétaro, a 19 de enero de 2024.

CASA QUERETANA DE LAS ARTESANÍAS						
Estado Analítico de Ingresos						
Del 1 de Enero al 31 Diciembre de 2023						
Rubro de Ingresos	Ingreso					Diferencia
	Estimado	Ampliaciones y Reducciones	Modificado	Devengado	Recaudado	
	(1)	(2)	(3= 1 + 2)	(4)	(5)	(6= 5 - 1)
Impuestos	0	0	0	0	0	0
Cuotas y Aportaciones de Seguridad Social	0	0	0	0	0	0
Contribuciones de Mejoras	0	0	0	0	0	0
Derechos	0	0	0	0	0	0
Productos	50,000	0	50,000	810	810	-49,190
Aprovechamientos	0	0	0	0	0	0
Ingresos por Venta de Bienes, Prestación de Servicios y Otros Ingresos	5,007,300	1,560,075	6,567,375	6,567,375	6,567,375	1,560,075
Participaciones, Aportaciones, Convenios, Incentivos Derivados de la Colaboración Fiscal y Fondos Distintos de Aportaciones	0	0	0	0	0	0
Transferencias, Asignaciones, Subsidios y Subvenciones, y Pensiones y Jubilaciones	8,576,128	2,500,000	11,076,128	11,076,128	11,076,128	2,500,000
Ingresos Derivados de Financiamientos	0	0	0	0	0	0
Total	13,633,428	4,060,075	17,693,503	17,644,313	17,644,313	
				Ingresos excedentes		4,010,885

Estado Analítico de Ingresos Por Fuente de Financiamiento	Ingreso					Diferencia
	Estimado	Ampliaciones y Reducciones	Modificado	Devengado	Recaudado	
	(1)	(2)	(3= 1 + 2)	(4)	(5)	(6= 5 - 1)
Ingresos del Poder Ejecutivo Federal o Estatal y de los Municipios	0	0	0	0	0	0
Impuestos	0	0	0	0	0	0
Cuotas y Aportaciones de Seguridad Social	0	0	0	0	0	0
Contribuciones de Mejoras	0	0	0	0	0	0
Derechos	0	0	0	0	0	0
Productos	0	0	0	0	0	0
Aprovechamientos	0	0	0	0	0	0
Participaciones, Aportaciones, Convenios, Incentivos Derivados de la Colaboración Fiscal y Fondos Distintos de Aportaciones	0	0	0	0	0	0
Transferencias, Asignaciones, Subsidios y Subvenciones, y Pensiones y Jubilaciones	0	0	0	0	0	0
Ingresos de los Entes Públicos de los Poderes Legislativo y Judicial, de los Órganos Autónomos y del Sector Paraestatal o Paramunicipal, así como de las Empresas Productivas del Estado	13,633,428	4,060,075	17,693,503	17,644,313	17,644,313	4,010,885
Cuotas y Aportaciones de Seguridad Social	0	0	0	0	0	0
Productos	50,000	0	50,000	810	810	-49,190
Ingresos por Venta de Bienes, Prestación de Servicios y Otros Ingresos	5,007,300	1,560,075	6,567,375	6,567,375	6,567,375	1,560,075
Transferencias, Asignaciones, Subsidios y Subvenciones, y Pensiones y Jubilaciones	8,576,128	2,500,000	11,076,128	11,076,128	11,076,128	2,500,000
Ingresos derivados de financiamiento	0	0	0	0	0	0
Ingresos Derivados de Financiamientos	0	0	0	0	0	0
Total	13,633,428	4,060,075	17,693,503	17,644,313	17,644,313	
				Ingresos excedentes		4,010,885

Bajo protesta de decir verdad declaramos que los Estados Financieros y sus Notas son razonablemente correctos y responsabilidad del emisor

L.C. RAFAEL QUESADA LUNA
CONTADOR

C. GABRIELA CATALINA PRIETO MOROS
DIRECTORA GENERAL

CASA QUERETANA DE LAS ARTESANÍAS
Estado Analítico del Ejercicio del Presupuesto de Egresos
Clasificación por Objeto del Gasto (Capítulo y Concepto)
Del 1 de Enero al 31 de Diciembre de 2023

Concepto	Egresos					Subejercicio
	Aprobado	Ampliaciones/ (Reducciones)	Modificado	Devengado	Pagado	
	1	2	3 = (1 + 2)	4	5	
Servicios Personales	7,293,297	-64,536	7,228,761	6,510,512	6,510,512	718,249
Remuneraciones al Personal de Carácter Permanente	2,918,756	0	2,918,756	2,872,335	2,872,335	46,421
Remuneraciones al Personal de Carácter Transitorio	0	0	0	0	0	0
Remuneraciones Adicionales y Especiales	1,248,268	0	1,248,268	1,180,766	1,180,766	67,502
Seguridad Social	755,582	31,615	787,197	783,402	783,402	3,795
Otras Prestaciones Sociales y Económicas	1,041,934	476,751	1,518,685	1,505,635	1,505,635	13,050
Previsiones	1,160,199	-579,829	580,370	0	0	580,370
Pago de Estímulos a Servidores Públicos	168,558	6,926	175,484	168,373	168,373	7,111
Materiales y Suministros	3,287,000	2,525,032	5,812,032	5,209,747	4,566,443	602,286
Materiales de Administración, Emisión de Documentos y Artículos Oficiales	140,000	6,662	146,662	146,662	146,662	0
Alimentos y Utensilios	50,000	0	50,000	49,060	49,060	940
Materias Primas y Materiales de Producción y Comercialización	2,800,000	2,508,845	5,308,845	4,803,235	4,159,930	505,611
Materiales y Artículos de Construcción y de Reparación	0	0	0	0	0	0
Productos Químicos, Farmacéuticos y de Laboratorio	0	0	0	0	0	0
Combustibles, Lubricantes y Aditivos	170,000	0	170,000	107,979	107,979	62,021
Vestuario, Blancos, Prendas de Protección y Artículos Deportivos	110,000	0	110,000	84,591	84,591	25,409
Materiales y Suministros Para Seguridad	0	0	0	0	0	0
Herramientas, Refacciones y Accesorios Menores	17,000	9,525	26,525	18,220	18,220	8,305
Servicios Generales	2,647,265	1,524,797	4,172,062	3,586,527	3,549,252	585,535
Servicios Básicos	60,000	0	60,000	41,374	41,374	18,626
Servicios de Arrendamiento	100,000	0	100,000	94,965	94,965	5,035
Servicios Profesionales, Científicos, Técnicos y Otros Servicios	1,347,265	1,506,622	2,853,887	2,331,141	2,318,034	522,746
Servicios Financieros, Bancarios y Comerciales	220,000	44,413	264,413	261,433	261,433	2,980
Servicios de Instalación, Reparación, Mantenimiento y Conservación	20,000	0	20,000	16,157	16,157	3,843
Servicios de Comunicación Social y Publicidad	0	0	0	0	0	0
Servicios de Traslado y Viáticos	170,000	7,658	177,658	177,658	177,658	0
Servicios Oficiales	500,000	-33,896	466,104	466,104	466,104	0
Otros Servicios Generales	230,000	0	230,000	197,694	173,527	32,306
Transferencias, Asignaciones, Subsidios y Otras Ayudas	594,229	1,364,536	1,958,765	579,140	579,140	1,379,625
Transferencias Internas y Asignaciones al Sector Público	0	0	0	0	0	0
Transferencias al Resto del Sector Público	0	0	0	0	0	0
Subsidios y Subvenciones	0	0	0	0	0	0
Ayudas Sociales	150,000	1,300,000	1,450,000	70,375	70,375	1,379,625
Pensiones y Jubilaciones	444,229	64,536	508,765	508,765	508,765	0
Transferencias a Fideicomisos, Mandatos y Otros Análogos	0	0	0	0	0	0
Transferencias a la Seguridad Social	0	0	0	0	0	0
Donativos	0	0	0	0	0	0
Transferencias al Exterior	0	0	0	0	0	0
Bienes Muebles, Inmuebles e Intangibles	0	199,999	199,999	127,787	127,787	72,212
Mobiliario y Equipo de Administración	0	189,054	189,054	118,351	118,351	70,703
Mobiliario y Equipo Educacional y Recreativo	0	10,946	10,946	9,436	9,436	1,510

CASA QUERETANA DE LAS ARTESANÍAS
Estado Analítico del Ejercicio del Presupuesto de Egresos
Clasificación por Objeto del Gasto (Capítulo y Concepto)
Del 1 de Enero al 31 de Diciembre de 2023

Concepto	Egresos					Subejercicio 6 = (3 - 4)
	Aprobado	Ampliaciones/ (Reducciones)	Modificado	Devengado	Pagado	
	1	2	3 = (1 + 2)	4	5	
Equipo e Instrumental Médico y de Laboratorio	0	0	0	0	0	0
Vehículos y Equipo de Transporte	0	0	0	0	0	0
Equipo de Defensa y Seguridad	0	0	0	0	0	0
Maquinaria, Otros Equipos y Herramientas	0	0	0	0	0	0
Activos Biológicos	0	0	0	0	0	0
Bienes Inmuebles	0	0	0	0	0	0
Activos Intangibles	0	0	0	0	0	0
Inversión Pública	0	0	0	0	0	0
Obra Pública en Bienes de Dominio Público	0	0	0	0	0	0
Obra Pública en Bienes Propios	0	0	0	0	0	0
Proyectos Productivos y Acciones de Fomento	0	0	0	0	0	0
Inversiones Financieras y Otras Provisiones	0	0	0	0	0	0
Inversiones Para el Fomento de Actividades Productivas	0	0	0	0	0	0
Acciones y Participaciones de Capital	0	0	0	0	0	0
Compra de Títulos y Valores	0	0	0	0	0	0
Concesión de Préstamos	0	0	0	0	0	0
Inversiones en Fideicomisos, Mandatos y Otros Análogos	0	0	0	0	0	0
Otras Inversiones Financieras	0	0	0	0	0	0
Provisiones para Contingencias y Otras Erogaciones Especiales	0	0	0	0	0	0
Participaciones y Aportaciones	0	0	0	0	0	0
Participaciones	0	0	0	0	0	0
Aportaciones	0	0	0	0	0	0
Convenios	0	0	0	0	0	0
Deuda Pública	0	0	0	0	0	0
Amortización de la Deuda Pública	0	0	0	0	0	0
Intereses de la Deuda Pública	0	0	0	0	0	0
Comisiones de la Deuda Pública	0	0	0	0	0	0
Gastos de la Deuda Pública	0	0	0	0	0	0
Costo por Coberturas	0	0	0	0	0	0
Apoyos Financieros	0	0	0	0	0	0
Adeudos de Ejercicios Fiscales Anteriores (Adefas)	0	0	0	0	0	0
Total del Gasto	13,821,791	5,549,829	19,371,620	16,013,713	15,333,134	3,357,907

Bajo protesta de decir verdad declaramos que los Estados Financieros y sus Notas son razonablemente correctos y responsabilidad del emisor

L.C. RAFAEL QUEVEDA LUNA
CONTADOR

C. GABRIELA CATALINA PRIETO MOROS
DIRECTORA GENERAL

CASA QUERETANA DE LAS ARTESANÍAS
Estado Analítico del Ejercicio del Presupuesto de Egresos
Clasificación Económica (por Tipo de Gasto)
Del 1 de Enero al 31 de Diciembre de 2023

Concepto	Egresos					Subejercicio 6 = (3 - 4)
	Aprobado	Ampliaciones/ (Reducciones)	Modificado	Devengado	Pagado	
	1	2	3 = (1 + 2)	4	5	
Gasto Corriente	13,377,562	5,285,293	18,662,855	15,377,161	14,696,582	3,285,695
Gasto de Capital	0	199,999	199,999	127,787	127,787	72,212
Amortización de la Deuda y Disminución de Pasivos	0	0	0	0	0	0
Pensiones y Jubilaciones	444,229	64,536	508,765	508,765	508,765	0
Participaciones	0	0	0	0	0	0
Total del Gasto	13,821,791	5,549,829	19,371,620	16,013,713	15,333,134	3,357,907

Bajo protesta de decir verdad declaramos que los Estados Financieros y sus Notas son razonablemente correctos y responsabilidad del emisor


 L.C. RAFAEL QUESADA LUNA
 CONTADOR



 C. GABRIELA CATALINA PRIETO MOROS
 DIRECTORA GENERAL

CASA QUERETANA DE LAS ARTESANÍAS
Estado Analítico del Ejercicio del Presupuesto de Egresos
Clasificación Administrativa
Del 1 de Enero al 31 de Diciembre de 2023

Concepto	Egresos					Subejercicio
	Aprobado	Ampliaciones/ (Reducciones)	Modificado	Devengado	Pagado	
	1	2	3 = (1 + 2)	4	5	
Casa Queretana de las Artesanías	13,821,791	5,549,829	19,371,620	16,013,713	15,333,134	3,357,907
Entidades Paraestatales y Fideicomisos No Empresariales y No Financieros	13,821,791	5,549,829	19,371,620	16,013,713	15,333,134	3,357,907
Total del Gasto	13,821,791	5,549,829	19,371,620	16,013,713	15,333,134	3,357,907

Bajo protesta de decir verdad declaramos que los Estados Financieros y sus Notas son razonablemente correctos y responsabilidad del emisor


 L.C. RAFAEL QUESADA LUNA
 CONTADOR


 C. GABRIELA CATALINA PRIETO MOROS
 DIRECTORA GENERAL

CASA QUERETANA DE LAS ARTESANÍAS
Estado Analítico del Ejercicio del Presupuesto de Egresos
Clasificación Funcional (Finalidad y Función)
Del 1 de Enero al 31 de Diciembre de 2023

Concepto	Egresos					Subejercicio 6 = (3 - 4)
	Aprobado	Ampliaciones/ (Reducciones)	Modificado	Devengado	Pagado	
	1	2	3 = (1 + 2)	4	5	
Gobierno	0	0	0	0	0	0
Legislación	0	0	0	0	0	0
Justicia	0	0	0	0	0	0
Coordinación de la Política de Gobierno	0	0	0	0	0	0
Relaciones Exteriores	0	0	0	0	0	0
Asuntos Financieros y Hacendarios	0	0	0	0	0	0
Seguridad Nacional	0	0	0	0	0	0
Asuntos de Orden Público y de Seguridad Interior	0	0	0	0	0	0
Otros Servicios Generales	0	0	0	0	0	0
Desarrollo Social	0	0	0	0	0	0
Protección Ambiental	0	0	0	0	0	0
Vivienda y Servicios a la Comunidad	0	0	0	0	0	0
Salud	0	0	0	0	0	0
Recreación, Cultura y Otras Manifestaciones Sociales	0	0	0	0	0	0
Educación	0	0	0	0	0	0
Protección Social	0	0	0	0	0	0
Otros Asuntos Sociales	0	0	0	0	0	0
Desarrollo Económico	13,821,791	5,549,829	19,371,620	16,013,713	15,333,134	3,357,907
Asuntos Económicos, Comerciales y Laborales en General	13,821,791	5,549,829	19,371,620	16,013,713	15,333,134	3,357,907
Agropecuaria, Silvicultura, Pesca y Caza	0	0	0	0	0	0
Combustibles y Energía	0	0	0	0	0	0
Minería, Manufacturas y Construcción	0	0	0	0	0	0
Transporte	0	0	0	0	0	0
Comunicaciones	0	0	0	0	0	0
Turismo	0	0	0	0	0	0
Ciencia, Tecnología e Innovación	0	0	0	0	0	0
Otras Industrias y Otros Asuntos Económicos	0	0	0	0	0	0
Otras no Clasificadas en Funciones Anteriores	0	0	0	0	0	0
Transacciones de la Deuda Publica / Costo Financiero de la Deuda	0	0	0	0	0	0
Transferencias, Participaciones y Aportaciones entre Diferentes Niveles y Ordenes de Gobierno	0	0	0	0	0	0
Saneamiento del Sistema Financiero	0	0	0	0	0	0
Adeudos de Ejercicios Fiscales Anteriores	0	0	0	0	0	0
Total del Gasto	13,821,791	5,549,829	19,371,620	16,013,713	15,333,134	3,357,907

Bajo protesta de decir verdad declaramos que los Estados Financieros y sus Notas son razonablemente correctos y

L.C. RAFAEL QUESADA LUNA
CONTADOR


C. GABRIELA CATALINA PRIETO MOROS
DIRECTORA GENERAL

CASA QUERETANA DE LAS ARTESANÍAS			
Endeudamiento Neto			
Del 1 de Enero al 31 de Diciembre de 2023			
Identificación de Crédito o Instrumento	Contratación / Colocación	Amortización	Endeudamiento Neto
	A	B	C = A - B
Créditos Bancarios			
			0
			0
			0
			0
			0
			0
			0
			0
			0
			0
			0
Total Créditos Bancarios	0	0	0
Otros Instrumentos de Deuda			
			0
			0
			0
			0
			0
			0
			0
			0
			0
			0
Total Otros Instrumentos de Deuda	0	0	0
TOTAL	0	0	0

Bajo protesta de decir verdad declaramos que los Estados Financieros y sus Notas son razonablemente correctos y responsabilidad del emisor



 L.C. RAFAEL QUESADA LUNA
 CONTADOR



 C. GABRIELA CATALINA PRIETO MOROS
 DIRECTORA GENERAL

CASA QUERETANA DE LAS ARTESANÍAS

Gasto por Categoría Programática

Del 1 de Enero al 31 de Diciembre de 2023

Concepto	Egresos					Subejercicio 6 = (3 - 4)
	Aprobado	Ampliaciones/ (Reducciones)	Modificado	Devengado	Pagado	
	1	2	3 = (1 + 2)	4	5	
Programas	13,821,791	5,549,829	19,371,620	16,013,713	15,333,134	3,357,907
Subsidios: Sector Social y Privado o Entidades Federativas y Municipios	0	1,300,000	1,300,000	0	0	1,300,000
Sujetos a Reglas de Operación	0	1,300,000	1,300,000	0	0	1,300,000
Otros Subsidios	0	0	0	0	0	0
Desempeño de las Funciones	13,377,562	4,185,293	17,562,855	15,504,948	14,824,369	2,057,907
Prestación de Servicios Públicos	0	0	0	0	0	0
Provisión de Bienes Públicos	0	0	0	0	0	0
Planeación, seguimiento y evaluación de políticas públicas	0	0	0	0	0	0
Promoción y fomento	13,377,562	4,185,293	17,562,855	15,504,948	14,824,369	2,057,907
Regulación y supervisión	0	0	0	0	0	0
Funciones de las Fuerzas Armadas (Únicamente Gobierno Federal)	0	0	0	0	0	0
Específicos	0	0	0	0	0	0
Proyectos de Inversión	0	0	0	0	0	0
Administrativos y de Apoyo	0	0	0	0	0	0
Apoyo al proceso presupuestario y para mejorar la eficiencia institucional	0	0	0	0	0	0
Apoyo a la función pública y al mejoramiento de la gestión	0	0	0	0	0	0
Operaciones ajenas	0	0	0	0	0	0
Compromisos	0	0	0	0	0	0
Obligaciones de cumplimiento de resolución jurisdiccional	0	0	0	0	0	0
Desastres Naturales	0	0	0	0	0	0
Obligaciones	444,229	64,536	508,765	508,765	508,765	0
Pensiones y jubilaciones	444,229	64,536	508,765	508,765	508,765	0
Aportaciones a la seguridad social	0	0	0	0	0	0
Aportaciones a fondos de estabilización	0	0	0	0	0	0
Aportaciones a fondos de inversión y reestructura de pensiones	0	0	0	0	0	0
Programas de Gasto Federalizado (Gobierno Federal)	0	0	0	0	0	0
Gasto Federalizado	0	0	0	0	0	0
Participaciones a entidades federativas y municipios	0	0	0	0	0	0
Costo financiero, deuda o apoyos a deudores y ahorradores de la banca	0	0	0	0	0	0
Adeudos de ejercicios fiscales anteriores	0	0	0	0	0	0
Total del Gasto	13,821,791	5,549,829	19,371,620	16,013,713	15,333,134	3,357,907

Bajo protesta de decir verdad declaramos que los Estados Financieros y sus Notas son razonablemente correctos y responsabilidad del emisor

L.C. RAFAEL QUESADA LUNA
CONTADOR

C. GABRIELA CATALINA PRIETO MOROS
DIRECTORA GENERAL

CASA QUERETANA DE LAS ARTESANÍAS

Programas y Proyectos de Inversión
Del 1 de enero al 31 de Diciembre de 2023
(Pesos)

Concepto	Programa y Proyecto de Inversión	Egresos ¹					Subejercicio ²
		Aprobado	Ampliaciones/ (Reducciones)	Modificado	Devengado	Pagado	
		1	2	3 = (1 + 2)	4	5	6 = (3 - 4)
Nada que Manifestar							
Total de Gasto		0	0	0	0	0	0

Bajo protesta de decir verdad declaramos que los Estados Financieros y sus Notas son razonablemente correctos y responsabilidad del emisor



 L.C. RAFAEL QUESADA LUNA
 CONTADOR



 C. GABRIELA CATALINA PRIETO MOROS
 DIRECTORA GENERAL

REPORTE DE AVANCE DE INDICADORES 2022
CUARTO TRIMESTRE

CASA QUERETANA DE LAS ARTESANAS

Emprego, Desarrollo Económico y Promoción de Sectores económicos

8. Empleo: Promover el empleo de toda la población en un marco de estabilidad económica, social y respetando el estado de derecho

7. Desarrollo Económico: Generar empleos formales que fortalezca la competitividad, productividad, desarrollo y el crecimiento de los tres sectores económicos

9. Promoción de Sectores Económicos: Fortalecer los mecanismos de atención al cliente, los canales de comercialización y la transformación de los sectores económicos en el marco del estado de derecho vigente

Descripción del EIP

DEPENDENCIA ENTE PÚBLICO	SECT	SGDA	RESUMEN	
	0000	4, 7 y 9		
PROGRAMA PRESUPUESTARIO	Resumen			
	Clave		Nombre del EIP	
PEO	3	Economía Dinámica y Prosperidad Familiar		
OBJETIVO DE DESARROLLO SOSTENIBLE AGENCIA SIVA	8. Promover el crecimiento económico sostenible, inclusivo y sostenible, el empleo pleno y productivo y el trabajo decente para todos			
FECHA				

CLAVE	NIVEL	RESUMEN NARRATIVO	TIPO	SENTIDO	DIMENSIÓN	PROGRAMA, PROYECTO O ACCIÓN	NOMBRE DEL INDICADOR	META	FRECUENCIA	UNIDAD ADMINISTRATIVA RESPONSABLE	UNIDAD DE MEDIDA DEL INDICADOR	VARIABLES DEL INDICADOR	DATO DE LA VARIABLE DEL TRIM	DATO DE LA VARIABLE DEL 3ER TRIM	DATO DE LA VARIABLE DEL 4ER TRIM	DATO DE LA VARIABLE DEL 1ER TRIM	UNIDAD DE MEDIDA DE LA VARIABLE	MÉTODO DE CÁLCULO	AVANCE TRIMESTRAL				JUSTIFICACIÓN TÉCNICA DEL COMPORTAMIENTO A TIPO DEL INDICADOR		
																			1ER TRIM	2DO TRIM	3ER TRIM	4TO TRIM			
SGDA.1	Fin	Contribuir a mejorar las condiciones de vida de las y los artesanos y fomentar su resiliencia	Gestión	Ascendente	Eficiencia	Mejorar las condiciones de vida de las y los artesanos	Porcentaje de artesanos del Estado de Querétaro que son beneficiarios por la Casa Queretana de las Artesanas con respecto al total de Artesanos en el Registro Estatal de Artesanos	30.00%	Anual	Área de Comercialización	Porcentaje	Numero de artesanos y artesanas beneficiados por la Casa Queretana de las Artesanas	No aplica	No aplica	No aplica	428.00	Artesanos	(Numero de artesanos del Estado de Querétaro que son beneficiados por la Casa Queretana de las Artesanas / Total de Artesanos en el Registro Estatal de Artesanos) * 100	PROGRAMADO	No aplica	No aplica	No aplica	30.00%	30.00%	
												Total de Artesanos y Artesanas en el Registro Estatal de Artesanos	No aplica	No aplica	No aplica	3792.00	Artesanos		REAL	No aplica	No aplica	No aplica	11.27%	11.27%	
SGDA.1.1	Propósito	Disfraz, adorno de y promoción de programas que tengan por objeto fortalecer a las y los artesanos de sus actividades programáticas sociales.	Gestión	Ascendente	Eficiencia	Participar a las y los artesanos en los programas sociales	Porcentaje de artesanos beneficiados con apoyos sociales con respecto del total de artesanos inscritos de acuerdo a la Comerciadora	50.00%	Anual	Área de Vinculación y Administrativa	Porcentaje	Numero de artesanos y artesanas beneficiados con apoyos sociales	No aplica	No aplica	No aplica	480.00	Artesanos	(Numero de artesanos beneficiados con apoyos sociales / Total de artesanos inscritos de acuerdo a la Comerciadora) * 100	PROGRAMADO	No aplica	No aplica	No aplica	50.00%	50.00%	
												Total de artesanos y artesanas inscritos de acuerdo a la Comerciadora	No aplica	No aplica	No aplica	710.00	Artesanos		REAL	No aplica	No aplica	No aplica	54.93%	54.93%	
SGDA.1.1.1	Componente	Comercialización de productos artesanales que impulsa la venta de los productos artesanales que las y los artesanos.	Estratégico	Ascendente	Economía	Impulsar la venta de los productos artesanales que las y los artesanos	Tasa de variación de monto pagado a las y los artesanos por venta de artesanos año actual respecto año anterior	10.00%	Trimestral	Área Administrativa	Tasa de variación	Monto pagado a las y los artesanos por venta de artesanos año actual	\$778,332.84	\$778,418.42	\$1,231,817.35	\$1,308,084.09	Porcentaje	(Monto pagado a las y los artesanos por venta de artesanos año actual / Monto pagado a las y los artesanos por venta de artesanos año anterior) * 100	PROGRAMADO	10.00%	10.00%	10.00%	10.00%	10.00%	
												Monto pagado a las y los artesanos por venta de artesanos año anterior	\$477,878.24	\$381,347.48	\$833,098.21	\$1,047,884.22	Porcentaje		REAL	81.91%	33.80%	83.64%	43.80%	56.80%	
SGDA.1.1.1.1	Actividad	Promover y fomentar la comercialización de las artesanas del Estado.	Estratégico	Ascendente	Economía	Fomentar la Comercialización de las artesanas	Porcentaje de artesanas del Estado de Querétaro que son beneficiadas con la Comerciadora de sus productos por la Casa Queretana de las Artesanas	43.00%	Trimestral	Área De Comercialización	Porcentaje	Numero de Artesanas y Artesanas del Estado de Querétaro que son beneficiadas con la Comerciadora de sus productos por la Casa Queretana de las Artesanas	72.00	71.00	71.00	68.00	Artesanas	(Numero de Artesanas del Estado de Querétaro que son beneficiadas con la Comerciadora de sus productos por la Casa Queretana de las Artesanas / Total de artesanas registradas como proveedoras) * 100	PROGRAMADO	11.25%	11.25%	11.25%	11.25%	43.00%	
												Total de artesanas y artesanos registradas como proveedoras	428.00	428.00	428.00	428.00	Artesanas		REAL	16.80%	16.87%	17.37%	15.44%	68.43%	
SGDA.1.1.1.2	Actividad	Fomentar la Participación de las y los artesanos del Estado en Ferias y Exposiciones con el fin de promover la venta artesanal queretana.	Gestión	Ascendente	Economía	Dar a conocer la artesanía queretana en Ferias y Exposiciones	Costo promedio por concepto de comercialización por las y los artesanos apoyados	\$4,500.00	Trimestral	Área De Comercialización	Promedio	Costo de comercialización en apoyo a las y los artesanos	\$817,284.35	\$786,117.00	\$1,836,983.48	\$1,790,870.79	Porcentaje	(Costo de comercialización en apoyo a las y los artesanos / Total de artesanos comercializados) * 100	PROGRAMADO	\$4,500.00	\$4,500.00	\$4,500.00	\$4,500.00	\$4,500.00	
												Total de artesanas y artesanos comercializados	72.00	71.00	74.00	68.00	Artesanos		REAL	\$11,358.00	\$11,980.83	\$27,418.43	\$27,133.38	\$18,024.88	
SGDA.1.1.2	Componente	Vinculación y promoción a la participación de las y los artesanos en concursos municipales, estatales y nacionales por la promoción de sus artesanas.	Gestión	Ascendente	Eficiencia	Promocionar el trabajo de las y los artesanos en concursos municipales, estatales y nacionales.	Tasa de variación de las y los artesanos inscritos a los diferentes concursos respecto al año anterior	10.00%	Semestral	Área de Vinculación	Tasa de variación	Numero de las y los artesanos inscritos a los diferentes concursos año actual	No aplica	143.00	No aplica	358.00	Artesanas	(Numero de las y los artesanos inscritos a los diferentes concursos año actual / Numero de las y los artesanos inscritos a los diferentes concursos año anterior) * 100	PROGRAMADO	No aplica	10.00%	No aplica	10.00%	10.00%	
												Numero de las y los artesanos inscritos a los diferentes concursos año anterior	No aplica	63.00	No aplica	481.00	Artesanas		REAL	No aplica	127.68%	No aplica	-23.34%	57.87%	
SGDA.1.1.2.1	Actividad	Organizar, capacitar, apoyar y asesorar técnica y administrativamente a las y los artesanos.	Gestión	Ascendente	Economía	Capacitar y asesorar a las y los artesanos queretanos	Porcentaje de artesanos beneficiados con la capacitación con respecto al total de Artesanos en el Registro Estatal de Artesanos	45.00%	Trimestral	Área de Vinculación	Porcentaje	Numero de artesanos y artesanas beneficiados con la capacitación	122.00	100.00	14.00	35.00	Artesanos	(Numero de artesanos beneficiados con la capacitación / Total de Artesanos en el Registro Estatal de Artesanos) * 100	PROGRAMADO	11.25%	11.25%	11.25%	11.25%	45.00%	
												Total de artesanos y artesanas en el Registro Estatal de Artesanos	188.00	357.00	357.00	357.00	Artesanos		REAL	81.87%	2.87%	0.30%	0.88%	63.93%	
SGDA.1.1.2.2	Actividad	Promover la creación de empleos, a través de la generación de infraestructura en el sector artesanal.	Estratégico	Ascendente	Eficiencia	Promover la creación de empleos para las y los artesanos	Porcentaje de artesanos beneficiados con la creación del empleo formal con respecto al total de artesanos inscritos por las y los artesanos	50.00%	Semestral	Área de Vinculación	Porcentaje	Numero de artesanos y artesanas beneficiados con la creación del empleo formal	No aplica	0.00	No aplica	1.00	Artesanos	(Numero de artesanos beneficiados con la creación del empleo formal / Total de artesanos inscritos por las y los artesanos) * 100	PROGRAMADO	No aplica	25.00%	No aplica	25.00%	50.00%	
												Total de artesanos inscritos por las y los artesanos	No aplica	10.00	No aplica	1.00	Solicitados		REAL	No aplica	60.00%	No aplica	100.00%	60.00%	

Cabrera Prieto
C. Gabriela Prieto Morales
Directora General
Casa Queretana de las Artesanas

CASA QUERETANA DE LAS ARTESANÍAS
Indicadores de Postura Fiscal
Del 1 de Enero al 31 de Diciembre de 2023
(Cifras en pesos)

Concepto	Estimado/Aprobado	Devengado	Recaudado/Pagado
I. Ingresos Presupuestarios	13,633,428	17,644,313	17,644,313
1. Ingresos del Gobierno de la Entidad Federativa	0	0	0
2. Ingresos del Sector Paraestatal	13,633,428	17,644,313	17,644,313
II. Egresos Presupuestarios	13,633,428	16,013,713	15,333,134
3. Egresos del Gobierno de la Entidad Federativa	0	0	0
4. Egresos del Sector Paraestatal	13,633,428	16,013,713	15,333,134
III. Balance Presupuestario (Superávit o Déficit) (III = I - II)	0	1,630,600	2,311,179

Concepto	Estimado/Aprobado	Devengado	Recaudado/Pagado
III. Balance presupuestario (Superávit o Déficit)	0	1,630,600	2,311,179
IV. Intereses, Comisiones y Gastos de la Deuda	0	0	0
V. Balance Primario (Superávit o Déficit) (V= III + IV)	0	1,630,600	2,311,179

Concepto	Estimado/Aprobado	Devengado	Recaudado/Pagado
A. Financiamiento	0	0	0
B. Amortización de la deuda	0	0	0
C. Financiamiento Neto	0	0	0

Bajo protesta de decir verdad declaramos que los Estados Financieros y sus Notas son razonablemente correctos y responsabilidad del emisor



 L.C. RAFAEL QUESADA LUNA
 CONTADOR



 C. GABRIELA CATALINA PRIETO MOROS
 DIRECTORA GENERAL

**CASA QUERETANA DE LAS ARTESANÍAS
DICTAMEN DE CUMPLIMIENTO DE LA LEY DE
DISCIPLINA FINANCIERA DE LAS ENTIDADES FEDERALES
Y LOS MUNICIPIOS
31 DE DICIEMBRE DE 2023**

Informe sobre la auditoría de los estados e información financiera de cumplimiento de la Ley de Disciplina Financiera de las Entidades Federativas y los Municipios

Al H. Consejo General de la
Casa Queretana de las Artesanías "CQA".

Hemos auditado los estados e información financiera de la Casa Queretana de las Artesanías "CQA", que comprenden el Estado de Situación Financiera Detallado-LDF al 31 de diciembre de 2023,, el Informe Analítico de la Deuda Pública y Otros Pasivos-LDF, el Informe Analítico de Obligaciones Diferentes de Financiamiento-LDF, el Balance Presupuestario-LDF, el Estado Analítico de Ingresos Detallado-LDF, el Estado Analítico del Ejercicio del Presupuesto de Egresos Detallado (Clasificación por Objeto de Gasto) LDF, el Estado Analítico del Ejercicio del Presupuesto de Egresos Detallado (Clasificación Administrativa) LDF, el Estado Analítico del Ejercicio del Presupuesto de Egresos Detallado (Clasificación Funcional) LDF, el Estado Analítico del Ejercicio del Presupuesto de Egresos Detallado (Clasificación de Servicios Personales por Categoría) LDF y la Guía de Cumplimiento de la **Ley de Disciplina Financiera de las Entidades Federativas y los Municipios** correspondientes a los ejercicios terminados en esas fechas.

Opinión

En nuestra opinión, los Estados Financieros y Presupuestarios de cumplimiento de la **Ley de Disciplina Financiera de las Entidades Federativas y los Municipios** adjuntos de la Casa Queretana de las Artesanías "CQA" que se mencionan en el párrafo anterior, han sido preparados en todos los aspectos materiales, de conformidad con la **Ley de Disciplina Financiera de las Entidades Federativas y los Municipios**, la Ley General de Contabilidad Gubernamental y la Normativa emitida por el Consejo Nacional de Armonización Contable (CONAC).

Fundamento de la opinión

Hemos llevado a cabo nuestra auditoría de conformidad con las Normas Internacionales de Auditoría (NIA). Nuestras responsabilidades de acuerdo con dichas normas se describen más adelante en la sección Responsabilidades del auditor en relación con la auditoría de los estados e informes financieros y presupuestarios de este informe. Somos independientes de la Entidad, de conformidad con el Código de Ética Profesional del Instituto Mexicano de Contadores Públicos, A.C. (Código de Ética Profesional), junto con los requerimientos de ética que son aplicables a nuestras auditorías de los estados financieros en México, y hemos cumplido con las demás responsabilidades de ética de conformidad con esos requerimientos y con el Código de Ética Profesional. Consideramos que la evidencia de auditoría que hemos obtenido proporciona una base suficiente y adecuada para nuestra opinión.

Responsabilidades de la Administración y de los encargos del gobierno de la entidad en relación con los estados financieros

La administración de la Casa es responsable de la preparación y presentación razonable de los estados e informes financieros y presupuestarios, de conformidad con lo establecido de la Ley de Disciplina Financiera de las Entidades Federativas y los Municipios y sus criterios de elaboración y presentación y del control interno que la Administración consideró necesario para permitir la preparación de estados e informes financieros y presupuestarios libres de desviación material debida a fraude o error.

En la preparación de los estados e informes financieros y presupuestarios, la administración es responsable de la evaluación de la capacidad de la Entidad para continuar en existencia permanente, revelando, en su caso, las cuestiones relativas su existencia permanente y utilizando el principio contable de existencia permanente excepto la Entidad Estatal tiene la intención de derogar el decreto de creación o de cesar operaciones, o bien no exista otra alternativa más realista.

Los encargados del gobierno de la entidad son responsables de la supervisión del proceso de información financiera y presupuestaria de la Casa.

Responsabilidades del auditor en relación con la auditoría de los estados financieros

Nuestros objetivos son obtener una seguridad razonable de que los estados e informes financieros y presupuestarios en su conjunto están libres de desviación material, debida a fraude o error, y emitir un informe de auditoría que contiene nuestra opinión. Seguridad razonable es un alto nivel de seguridad, pero no garantiza que una auditoría realizada de conformidad con las NIA siempre detecte una desviación material cuando existe. Las desviaciones pueden deberse a fraude o error y se consideran materiales si, individualmente o de forma agregada, puede preverse razonablemente que influyan en las decisiones económicas que los usuarios toman basándose en los estados financieros y presupuestarios.

Como parte de una auditoría de conformidad con las NIA, aplicamos nuestro juicio profesional y mantenemos una actitud de escepticismo profesional durante toda la auditoría. También:

Identificamos y valoramos los riesgos de desviación material en los estados e Informes financieros y presupuestarios, debida a fraude o error, diseñamos y aplicamos procedimientos de auditoría para responder a dichos riesgos y obtenemos evidencia de auditoría suficiente y adecuada para proporcionar una base para nuestra opinión. El riesgo de no detectar una desviación material debida a fraude es más elevado que en el caso de una incorrección material debida a error, ya que el fraude puede implicar colusión, falsificación, omisiones deliberadas, manifestaciones intencionadamente erróneas o la elusión del control interno.

Obtenemos conocimiento del control interno relevante para la auditoría con el fin de diseñar procedimientos de auditoría que sean adecuados en función de las circunstancias y no con la finalidad de expresar una opinión sobre la eficacia del control interno de la Entidad.

Evaluamos lo adecuado de las políticas contables aplicadas y la razonabilidad de las estimaciones contables y la correspondiente información revelada por la administración de la Casa.

Concluimos sobre lo adecuado de la utilización, por la administración de la Entidad, del postulado contable de existencia permanente y, con la evidencia de auditoría obtenida, concluimos sobre si existe o no una desviación material relacionada con hechos o con condiciones que pueden generar dudas significativas sobre la capacidad de la Entidad para continuar en existencia permanente. Si concluimos que existe una incertidumbre material, se requiere que llamemos la atención en nuestro informe de auditoría sobre la correspondiente información revelada en los estados e Informes financieros y presupuestarios o, si dichas revelaciones no son adecuadas, que expresemos una opinión modificada. Nuestras conclusiones se basan en la evidencia de auditoría obtenida hasta la fecha de nuestro informe de auditoría. Sin embargo, hechos o condiciones futuros pueden ser causa de que la Entidad deje de existir permanentemente.

Evaluamos en su conjunto, la presentación, la estructura y el contenido de los estados e informes financieros y presupuestarios, incluida la información revelada, y si los estados e informes financieros y presupuestarios representan las transacciones y hechos subyacentes de un modo que logran la presentación razonable.

Comunicamos a los encargados del gobierno de la Entidad, entre otras cuestiones, el alcance y el momento de realización de la auditoría y los hallazgos significativos de la auditoría, así como cualquier deficiencia significativa del control interno que identificamos en el transcurso de la auditoría.

ASISTENCIA INTEGRAL, S.C.

CPC José Antonio Peña Sánchez
Socio Director

Querétaro, Querétaro, a 19 de enero de 2024.

CASA QUERETANA DE LAS ARTESANÍAS (a)					
Estado de Situación Financiera Detallado - LDF					
Al 31 de diciembre de 2022 y al 31 de diciembre de 2023 (b)					
(PESOS)					
Concepto (c)	2023 (d)	31 de diciembre de 2022 (e)	Concepto (c)	2023 (d)	31 de diciembre de 2022 (e)
ACTIVO			PASIVO		
Activo Circulante			Pasivo Circulante		
a. Efectivo y Equivalentes (a=a1+a2+a3+a4+a5+a6+a7)	4,166,813	2,342,449	a. Cuentas por Pagar a Corto Plazo (a=a1+a2+a3+a4+a5+a6+a7+a8+a9)	826,351	430,506
a1) Efectivo	18,500	24,500	a1) Servicios Personales por Pagar a Corto Plazo	0	0
a2) Bancos/Tesorería	4,148,313	2,317,949	a2) Proveedores por Pagar a Corto Plazo	765,564	372,289
a3) Bancos/Dependencias y Otros	0	0	a3) Contratistas por Obras Públicas por Pagar a Corto Plazo	0	0
a4) Inversiones Temporales (Hasta 3 meses)	0	0	a4) Participaciones y Aportaciones por Pagar a Corto Plazo	0	0
a5) Fondos con Afectación Específica	0	0	a5) Transferencias Otorgadas por Pagar a Corto Plazo	0	0
a6) Depósitos de Fondos de Terceros en Garantía y/o Administración	0	0	a6) Intereses, Comisiones y Otros Gastos de la Deuda Pública por Pagar a Corto Plazo	0	0
a7) Otros Efectivos y Equivalentes	0	0	a7) Retenciones y Contribuciones por Pagar a Corto Plazo	28,004	33,750
b. Derechos a Recibir Efectivo o Equivalentes (b=b1+b2+b3+b4+b5+b6+b7)	1,276,020	1,051,096	a8) Devoluciones de la Ley de Ingresos por Pagar a Corto Plazo	0	0
b1) Inversiones Financieras de Corto Plazo	0	0	a9) Otras Cuentas por Pagar a Corto Plazo	32,784	24,467
b2) Cuentas por Cobrar a Corto Plazo	1,276,020	1,051,096	b. Documentos por Pagar a Corto Plazo (b=b1+b2+b3)	0	0
b3) Deudores Diversos por Cobrar a Corto Plazo	0	0	b1) Documentos Comerciales por Pagar a Corto Plazo	0	0
b4) Ingresos por Recuperar a Corto Plazo	0	0	b2) Documentos con Contratistas por Obras Públicas por Pagar a Corto Plazo	0	0
b5) Deudores por Anticipos de la Tesorería a Corto Plazo	0	0	b3) Otros Documentos por Pagar a Corto Plazo	0	0
b6) Préstamos Otorgados a Corto Plazo	0	0	c. Porción a Corto Plazo de la Deuda Pública a Largo Plazo (c=c1+c2)	0	0
b7) Otros Derechos a Recibir Efectivo o Equivalentes a Corto Plazo	0	0	c1) Porción a Corto Plazo de la Deuda Pública	0	0
c. Derechos a Recibir Bienes o Servicios (c=c1+c2+c3+c4+c5)	5,118	0	c2) Porción a Corto Plazo de Arrendamiento Financiero	0	0
c1) Anticipo a Proveedores por Adquisición de Bienes y Prestación de Servicios a Corto Plazo	5,118	0	d. Títulos y Valores a Corto Plazo	0	0
c2) Anticipo a Proveedores por Adquisición de Bienes Inmuebles y Muebles a Corto Plazo	0	0	e. Pasivos Diferidos a Corto Plazo (e=e1+e2+e3)	0	0
c3) Anticipo a Proveedores por Adquisición de Bienes Intangibles a Corto Plazo	0	0	e1) Ingresos Cobrados por Adelantado a Corto Plazo	0	0
c4) Anticipo a Contratistas por Obras Públicas a Corto Plazo	0	0	e2) Intereses Cobrados por Adelantado a Corto Plazo	0	0
c5) Otros Derechos a Recibir Bienes o Servicios a Corto Plazo	0	0	e3) Otros Pasivos Diferidos a Corto Plazo	0	0
d. Inventarios (d=d1+d2+d3+d4+d5)	1,264,341	1,284,282	f. Fondos y Bienes de Terceros en Garantía y/o Administración a Corto Plazo (f=f1+f2+f3+f4+f5+f6)	0	0
d1) Inventario de Mercancías para Venta	1,264,341	1,284,282	f1) Fondos en Garantía a Corto Plazo	0	0
d2) Inventario de Mercancías Terminadas	0	0	f2) Fondos en Administración a Corto Plazo	0	0
d3) Inventario de Mercancías en Proceso de Elaboración	0	0	f3) Fondos Contingentes a Corto Plazo	0	0
d4) Inventario de Materias Primas, Materiales y Suministros para Producción	0	0	f4) Fondos de Fideicomisos, Mandatos y Contratos Análogos a Corto Plazo	0	0
d5) Bienes en Tránsito	0	0	f5) Otros Fondos de Terceros en Garantía y/o Administración a Corto Plazo	0	0
e. Almacenes	0	0	f6) Valores y Bienes en Garantía a Corto Plazo	0	0
f. Estimación por Pérdida o Deterioro de Activos Circulantes (f=f1+f2)	0	0	g. Provisiones a Corto Plazo (g=g1+g2+g3)	0	0
f1) Estimaciones para Cuentas Incobrables por Derechos a Recibir Efectivo o Equivalentes	0	0	g1) Provisión para Demandas y Juicios a Corto Plazo	0	0
f2) Estimación por Deterioro de Inventarios	0	0	g2) Provisión para Contingencias a Corto Plazo	0	0
g. Otros Activos Circulantes (g=g1+g2+g3+g4)	0	0	g3) Otras Provisiones a Corto Plazo	0	0
g1) Valores en Garantía	0	0	h. Otros Pasivos a Corto Plazo (h=h1+h2+h3)	0	0
g2) Bienes en Garantía (excluye depósitos de fondos)	0	0	h1) Ingresos por Clasificar	0	0
g3) Bienes Derivados de Embargos, Decomisos, Aseguramientos y Dación en Pago	0	0	h2) Recaudación por Participar	0	0
g4) Adquisición con Fondos de Terceros	0	0	h3) Otros Pasivos Circulantes	0	0
IA. Total de Activos Circulantes (IA = a + b + c + d + e + f + g)	6,712,293	4,677,828	IIA. Total de Pasivos Circulantes (IIA = a + b + c + d + e + f + g + h)	826,351	430,506
Activo No Circulante			Pasivo No Circulante		
a. Inversiones Financieras a Largo Plazo	0	0	a. Cuentas por Pagar a Largo Plazo	189,141	168,758
b. Derechos a Recibir Efectivo o Equivalentes a Largo Plazo	0	0	b. Documentos por Pagar a Largo Plazo	0	0
c. Bienes Inmuebles, Infraestructura y Construcciones en Proceso	0	0	c. Deuda Pública a Largo Plazo	0	0
d. Bienes Muebles	1,709,053	1,581,266	d. Pasivos Diferidos a Largo Plazo	0	0
e. Activos Intangibles	300,000	300,000	e. Fondos y Bienes de Terceros en Garantía y/o en Administración a Largo Plazo	0	0
f. Depreciación, Deterioro y Amortización Acumulada de Bienes	-1,444,777	-1,237,945	f. Provisiones a Largo Plazo	0	0
g. Activos Diferidos	0	0	IIIB. Total de Pasivos No Circulantes (IIIB = a + b + c + d + e + f)	189,141	168,758
h. Estimación por Pérdida o Deterioro de Activos no Circulantes	0	0	II. Total del Pasivo (II = IIA + IIIB)	1,015,492	599,265
i. Otros Activos no Circulantes	0	0	HACIENDA PÚBLICA/PATRIMONIO		
IB. Total de Activos No Circulantes (IB = a + b + c + d + e + f + g + h + i)	564,276	643,321	IIIA. Hacienda Pública/Patrimonio Contribuido (IIIA = a + b + c)	5,581,667	5,581,667
I. Total del Activo (I = IA + IB)	7,276,568	5,321,148	a. Aportaciones	5,581,667	5,581,667
			b. Donaciones de Capital	0	0
			c. Actualización de la Hacienda Pública/Patrimonio	0	0
			IIIB. Hacienda Pública/Patrimonio Generado (IIIB = a + b + c + d + e)	679,410	-859,783
			a. Resultados del Ejercicio (Ahorro/ Desahorro)	1,539,193	-598,097
			b. Resultados de Ejercicios Anteriores	-859,705	-263,611
			c. Revalúos	0	0
			d. Reservas	0	0
			e. Rectificaciones de Resultados de Ejercicios Anteriores	-75	-75
			IIIC. Exceso o Insuficiencia en la Actualización de la Hacienda Pública/Patrimonio (IIIC=a+b)	0	0
			a. Resultado por Posición Monetaria	0	0
			b. Resultado por Tenencia de Activos no Monetarios	0	0
			III. Total Hacienda Pública/Patrimonio (III = IIIA + IIIB + IIIC)	6,261,076	4,721,884
			IV. Total del Pasivo y Hacienda Pública/Patrimonio (IV = II + III)	7,276,568	5,321,148

Bajo protesta de decir verdad declaramos que los Estados Financieros y sus notas, son razonablemente correctos y son responsabilidad del emisor.

L.C. RAFAEL QUEVEDO LUNA
CONTADOR

C. GABRIELA CATALINA PRIETO MOROS
DIRECTORA GENERAL

CASA QUERETANA DE LAS ARTESANIAS (a)							
Informe Analítico de la Deuda Pública y Otros Pasivos - LDF							
Del 1 de Enero al 31 de Diciembre de 2023 (b)							
(PESOS)							
Denominación de la Deuda Pública y Otros Pasivos (c)	Saldo al 31 de diciembre de 2022 (d)	Disposiciones del Periodo (e)	Amortizaciones del Periodo (f)	Revaluaciones, Reclasificaciones y Otros Ajustes (g)	Saldo Final del Periodo (h) h=d+e-f+g	Pago de Intereses del Periodo (i)	Pago de Comisiones y demás costos asociados durante el Periodo (j)
1. Deuda Pública (1=A+B)	0	0	0	0	0	0	0
A. Corto Plazo (A=a1+a2+a3)	0	0	0	0	0	0	0
a1) Instituciones de Crédito	0	0	0	0	0	0	0
a2) Títulos y Valores	0	0	0	0	0	0	0
a3) Arrendamientos Financieros	0	0	0	0	0	0	0
B. Largo Plazo (B=b1+b2+b3)	0	0	0	0	0	0	0
b1) Instituciones de Crédito	0	0	0	0	0	0	0
b2) Títulos y Valores	0	0	0	0	0	0	0
b3) Arrendamientos Financieros	0	0	0	0	0	0	0
2. Otros Pasivos	599,265				1,015,492		
3. Total de la Deuda Pública y Otros Pasivos	599,265	0	0	0	1,015,492	0	0
4. Deuda Contingente 1 (informativo)	0	0	0	0	0	0	0
A. Deuda Contingente 1					0		
B. Deuda Contingente 2					0		
C. Deuda Contingente XX					0		
5. Valor de Instrumentos Bono Cupón Cero 2 (Informativo)	0	0	0	0	0	0	0
A. Instrumento Bono Cupón Cero 1					0		
B. Instrumento Bono Cupón Cero 2					0		
C. Instrumento Bono Cupón Cero XX					0		

1. Se refiere a cualquier Financiamiento sin fuente o garantía de pago definida, que sea asumida de manera solidaria o subsidiaria por las Entidades Federativas con sus Municipios, organismos descentralizados y empresas de participación estatal mayoritaria y fideicomisos, locales o municipales, y por los Municipios con sus respectivos organismos descentralizados y empresas de participación municipal mayoritaria.

2. Se refiere al valor del Bono Cupón Cero que respalda el pago de los créditos asociados al mismo (Activo).

Obligaciones a Corto Plazo (k)	Monto Contratado (l)	Plazo Pactado (m)	Tasa de Interés (n)	Comisiones y Costos Relacionados (o)	Tasa Efectiva (p)
6. Obligaciones a Corto Plazo (Informativo)	0	0	0	0	0
A. Crédito 1					
B. Crédito 2					
C. Crédito XX					

Bajo protesta de decir verdad declaramos que los Estados Financieros y sus notas, son razonablemente correctos y son responsabilidad del emisor.


L.C. RAFAEL QUESADA LONA
CONTADOR


C. GABRIELA CATALINA PRIETO MOROS
DIRECTORA GENERAL

CASA QUERETANA DE LAS ARTESANÍAS (a)										
Informe Analítico de Obligaciones Diferentes de Financiamientos – LDF										
Del 1 de Enero al 31 de Diciembre de 2023 (b)										
(PESOS)										
Denominación de las Obligaciones Diferentes de Financiamiento	Fecha del Contrato	Fecha de inicio de operación del proyecto	Fecha de vencimiento	Monto de la inversión pactado	Plazo pactado	Monto promedio mensual del pago de la contraprestación	Monto promedio mensual del pago de la contraprestación correspondiente al pago de inversión	Monto pagado de la inversión al 31 de diciembre de 2023	Monto pagado de la inversión actualizado al 31 de diciembre de 2023	Saldo pendiente por pagar de la inversión al 31 de diciembre de 2023
(c)	(d)	(e)	(f)	(g)	(h)	(i)	(j)	(k)	(l)	(m = g – l)
A. Asociaciones Público Privadas (APP's) (A=a+b+c+d)	0	0	0	0	0	0	0	0	0	0
a) APP 1										0
b) APP 2										0
c) APP 3										0
d) APP XX										0
B. Otros Instrumentos (B=a+b+c+d)	0	0	0	0	0	0	0	0	0	0
a) Otro Instrumento 1										0
b) Otro Instrumento 2										0
c) Otro Instrumento 3										0
d) Otro Instrumento XX										0
C. Total de Obligaciones Diferentes de Financiamiento (C=A+B)	0	0	0	0	0	0	0	0	0	0

Bajo protesta de decir verdad declaramos que los Estados Financieros y sus notas, son razonablemente correctos y son responsabilidad del emisor.


L.E. RAFAEL PESADA LUNA
CONTADOR


C. GABRIELA CATALINA PRIETO MOROS
DIRECTORA GENERAL

CASA QUERETANA DE LAS ARTESANIAS (a)
Balance Presupuestario - LDF
Del 1 de Enero al 31 de Diciembre de 2023 (b)
(PESOS)

Concepto (c)	Estimado/ Aprobado (d)	Devengado	Recaudado/ Pagado
A. Ingresos Totales (A = A1+A2+A3)	13,633,428	17,644,313	17,644,313
A1. Ingresos de Libre Disposición	13,633,428	17,644,313	17,644,313
A2. Transferencias Federales Etiquetadas			
A3. Financiamiento Neto	0	0	0
B. Egresos Presupuestarios¹ (B = B1+B2)	13,633,428	16,013,713	15,333,134
B1. Gasto No Etiquetado (sin incluir Amortización de la Deuda Pública)	13,633,428	16,013,713	15,333,134
B2. Gasto Etiquetado (sin incluir Amortización de la Deuda Pública)			
C. Remanentes del Ejercicio Anterior (C = C1 + C2)	0	0	0
C1. Remanentes de Ingresos de Libre Disposición aplicados en el periodo			
C2. Remanentes de Transferencias Federales Etiquetadas aplicados en el periodo			
I. Balance Presupuestario (I = A – B + C)	0	1,630,600	2,311,179
II. Balance Presupuestario sin Financiamiento Neto (II = I - A3)	0	1,630,600	2,311,179
III. Balance Presupuestario sin Financiamiento Neto y sin Remanentes del Ejercicio Anterior (III= II - C)	0	1,630,600	2,311,179

Concepto	Aprobado	Devengado	Pagado
E. Intereses, Comisiones y Gastos de la Deuda (E = E1+E2)	0	0	0
E1. Intereses, Comisiones y Gastos de la Deuda con Gasto No Etiquetado			
E2. Intereses, Comisiones y Gastos de la Deuda con Gasto Etiquetado			
IV. Balance Primario (IV = III + E)	0	1,630,600	2,311,179

Concepto	Estimado/ Aprobado	Devengado	Recaudado/ Pagado
F. Financiamiento (F = F1 + F2)	0	0	0
F1. Financiamiento con Fuente de Pago de Ingresos de Libre Disposición			
F2. Financiamiento con Fuente de Pago de Transferencias Federales Etiquetadas			
G. Amortización de la Deuda (G = G1 + G2)	0	0	0
G1. Amortización de la Deuda Pública con Gasto No Etiquetado			
G2. Amortización de la Deuda Pública con Gasto Etiquetado			
A3. Financiamiento Neto (A3 = F – G)	0	0	0

Concepto	Estimado/ Aprobado	Devengado	Recaudado/ Pagado
A1. Ingresos de Libre Disposición	13,633,428	17,644,313	17,644,313
A3.1 Financiamiento Neto con Fuente de Pago de Ingresos de Libre Disposición (A3.1 = F1 – G1)	0	0	0
F1. Financiamiento con Fuente de Pago de Ingresos de Libre Disposición	0	0	0
G1. Amortización de la Deuda Pública con Gasto No Etiquetado	0	0	0
B1. Gasto No Etiquetado (sin incluir Amortización de la Deuda Pública)	13,633,428	16,013,713	15,333,134
C1. Remanentes de Ingresos de Libre Disposición aplicados en el periodo		0	0
V. Balance Presupuestario de Recursos Disponibles (V = A1 + A3.1 – B1 + C1)	0	1,630,600	2,311,179
VI. Balance Presupuestario de Recursos Disponibles sin Financiamiento Neto (VI = V – A3.1)	0	1,630,600	2,311,179

Concepto	Estimado/ Aprobado	Devengado	Recaudado/ Pagado
A2. Transferencias Federales Etiquetadas	0	0	0
A3.2 Financiamiento Neto con Fuente de Pago de Transferencias Federales Etiquetadas (A3.2 = F2 - G2)	0	0	0
F2. Financiamiento con Fuente de Pago de Transferencias Federales Etiquetadas	0	0	0
G2. Amortización de la Deuda Pública con Gasto Etiquetado	0	0	0
B2. Gasto Etiquetado (sin incluir Amortización de la Deuda Pública)	0	0	0
C2. Remanentes de Transferencias Federales Etiquetadas aplicados en el periodo		0	0
VII. Balance Presupuestario de Recursos Etiquetados (VII = A2 + A3.2 - B2 + C2)	0	0	0
VIII. Balance Presupuestario de Recursos Etiquetados sin Financiamiento Neto (VIII = VII - A3.2)	0	0	0

Bajo protesta de decir verdad declaramos que los Estados Financieros y sus notas, son razonablemente correctos y son responsabilidad del emisor.


L.C. RAFAEL GUESADA LUNA
CONTADOR


C. GABRIELA CATALINA PRIETO MOROS
DIRECTORA GENERAL

CASA QUERETANA DE LAS ARTESANIAS (a)
Estado Analítico de Ingresos Detallado - LDF
Del 1 de Enero al 31 de Diciembre de 2023 (b)
(PESOS)

Concepto (c)	Ingreso					Diferencia (e)
	Estimado (d)	Ampliaciones/ (Reducciones)	Modificado	Devengado	Recaudado	
Ingresos de Libre Disposición						
A. Impuestos			0			0
B. Cuotas y Aportaciones de Seguridad Social			0			0
C. Contribuciones de Mejoras			0			0
D. Derechos			0			0
E. Productos	50,000	0	50,000	810	810	-49,190
F. Aprovechamientos			0			0
G. Ingresos por Ventas de Bienes y Prestación Servicio	5,007,300	1,560,075	6,567,375	6,567,375	6,567,375	1,560,075
H. Participaciones (H=h1+h2+h3+h4+h5+h6+h7+h8+h9+h10+h11)	0	0	0	0	0	0
h1) Fondo General de Participaciones			0			0
h2) Fondo de Fomento Municipal			0			0
h3) Fondo de Fiscalización y Recaudación			0			0
h4) Fondo de Compensación			0			0
h5) Fondo de Extracción de Hidrocarburos			0			0
h6) Impuesto Especial Sobre Producción y Servicios			0			0
h7) 0.136% de la Recaudación Federal Participable			0			0
h8) 3.17% Sobre Extracción de Petróleo			0			0
h9) Gasolinas y Diésel			0			0
h10) Fondo del Impuesto Sobre la Renta			0			0
h11) Fondo de Estabilización de los Ingresos de las Entidades Federativas			0			0
I. Incentivos Derivados de la Colaboración Fiscal (I=i1+i2+i3+i4+i5)	0	0	0	0	0	0
i1) Tenencia o Uso de Vehículos			0			0
i2) Fondo de Compensación ISAN			0			0
i3) Impuesto Sobre Automóviles Nuevos			0			0
i4) Fondo de Compensación de Repecos-Intermedios			0			0
i5) Otros Incentivos Económicos			0			0
J. Transferencias y Asignaciones	8,576,128	2,500,000	11,076,128	11,076,128	11,076,128	2,500,000
K. Convenios	0	0	0	0	0	0
k1) Otros Convenios y Subsidios			0			0
L. Otros Ingresos de Libre Disposición (L=l1+l2)	0	0	0	0	0	0
l1) Participaciones en Ingresos Locales			0			0
l2) Otros Ingresos de Libre Disposición			0			0
I. Total de Ingresos de Libre Disposición (I=A+B+C+D+E+F+G+H+I+J+K+L)	13,633,428	4,060,075	17,693,503	17,644,313	17,644,313	4,010,885
Ingresos Excedentes de Ingresos de Libre Disposición						4,010,885
Transferencias Federales Etiquetadas						
A. Aportaciones (A=a1+a2+a3+a4+a5+a6+a7+a8)	0	0	0	0	0	0
a1) Fondo de Aportaciones para la Nómina Educativa y Gasto Operativo			0			0
a2) Fondo de Aportaciones para los Servicios de Salud			0			0
a3) Fondo de Aportaciones para la Infraestructura Social			0			0
a4) Fondo de Aportaciones para el Fortalecimiento de los Municipios y de las Demarcaciones Territoriales del Distrito Federal			0			0
a5) Fondo de Aportaciones Múltiples			0			0
a6) Fondo de Aportaciones para la Educación Tecnológica y de Adultos			0			0
a7) Fondo de Aportaciones para la Seguridad Pública de los Estados y del Distrito Federal			0			0
a8) Fondo de Aportaciones para el Fortalecimiento de las Entidades Federativas			0			0
B. Convenios (B=b1+b2+b3+b4)	0	0	0	0	0	0
b1) Convenios de Protección Social en Salud			0			0
b2) Convenios de Descentralización			0			0
b3) Convenios de Reasignación			0			0
b4) Otros Convenios y Subsidios			0			0
C. Fondos Distintos de Aportaciones (C=c1+c2)	0	0	0	0	0	0
c1) Fondo para Entidades Federativas y Municipios Productores de Hidrocarburos			0			0
c2) Fondo Minero			0			0
D. Transferencias, Asignaciones, Subsidios y Subvenciones, y Pensiones y Jubilaciones			0			0

CASA QUERETANA DE LAS ARTESANIAS (a)
Estado Analítico de Ingresos Detallado - LDF
Del 1 de Enero al 31 de Diciembre de 2023 (b)
(PESOS)

Concepto (c)	Ingreso					Diferencia (e)
	Estimado (d)	Ampliaciones/ (Reducciones)	Modificado	Devengado	Recaudado	
E. Otras Transferencias Federales Etiquetadas			0			0
II. Total de Transferencias Federales Etiquetadas (II = A + B + C + D + E)	0	0	0	0	0	0
III. Ingresos Derivados de Financiamientos (III = A)	0	0	0	0	0	0
A. Ingresos Derivados de Financiamientos			0			0
IV. Total de Ingresos (IV = I + II + III)	13,633,428	4,060,075	17,693,503	17,644,313	17,644,313	4,010,885
Datos Informativos						
1. Ingresos Derivados de Financiamientos con Fuente de Pago de Ingresos de Libre Disposición			0			0
2. Ingresos Derivados de Financiamientos con Fuente de Pago de Transferencias Federales Etiquetadas			0			0
3. Ingresos Derivados de Financiamientos (3 = 1 + 2)	0	0	0	0	0	0

Bajo protesta de decir verdad declaramos que los Estados Financieros y sus notas, son razonablemente correctos y son responsabilidad del emisor.


 L.C. RAFAEL QUESADA LUNA
 CONTADOR


 C. GABRIELA CATALINA PRIETO MOROS
 DIRECTORA GENERAL

CASA QUERETANA DE LAS ARTESANIAS (a)
Estado Analítico del Ejercicio del Presupuesto de Egresos Detallado - LDF
Clasificación por Objeto del Gasto (Capítulo y Concepto)
Del 1 de Enero al 31 de Diciembre de 2023 (b)
(PESOS)

Concepto (c)	Egresos					Subejercicio (e)
	Aprobado (d)	Ampliaciones/ (Reducciones)	Modificado	Devengado	Pagado	
I. Gasto No Etiquetado (I=A+B+C+D+E+F+G+H+I)	13,821,791	5,549,829	19,371,620	16,013,713	15,333,134	3,357,907
A. Servicios Personales (A=a1+a2+a3+a4+a5+a6+a7)	7,293,297	-64,538	7,228,761	6,510,512	6,510,512	718,249
a1) Remuneraciones al Personal de Carácter Permanente	2,918,756	0	2,918,756	2,872,335	2,872,335	46,421
a2) Remuneraciones al Personal de Carácter Transitorio			0			0
a3) Remuneraciones Adicionales y Especiales	1,248,268	0	1,248,268	1,180,766	1,180,766	67,502
a4) Seguridad Social	755,582	31,615	787,197	783,402	783,402	3,795
a5) Otras Prestaciones Sociales y Económicas	1,041,934	476,751	1,518,685	1,505,635	1,505,635	13,050
a6) Previsiones	1,160,199	-579,829	580,370	0	0	580,370
a7) Pago de Estímulos a Servidores Públicos	168,558	6,926	175,484	168,373	168,373	7,111
B. Materiales y Suministros (B=b1+b2+b3+b4+b5+b6+b7+b8+b9)	3,287,000	2,525,032	5,812,032	5,209,747	4,566,443	602,286
b1) Materiales de Administración, Emisión de Documentos y Artículos Oficiales	140,000	6,662	146,662	146,662	146,662	0
b2) Alimentos y Utensilios	50,000	0	50,000	49,060	49,060	940
b3) Materias Primas y Materiales de Producción y Comercialización	2,800,000	2,508,845	5,308,845	4,803,235	4,159,930	505,611
b4) Materiales y Artículos de Construcción y de Reparación			0			0
b5) Productos Químicos, Farmacéuticos y de Laboratorio			0			0
b6) Combustibles, Lubrificantes y Aditivos	170,000	0	170,000	107,979	107,979	62,021
b7) Vestuario, Blancos, Prendas de Protección y Artículos Deportivos	110,000	0	110,000	84,591	84,591	25,409
b8) Materiales y Suministros Para Seguridad			0			0
b9) Herramientas, Refacciones y Accesorios Menores	17,000	9,525	26,525	18,220	18,220	8,305
C. Servicios Generales (C=c1+c2+c3+c4+c5+c6+c7+c8+c9)	2,647,265	1,524,797	4,172,062	3,586,527	3,549,252	585,535
c1) Servicios Básicos	60,000	0	60,000	41,374	41,374	18,626
c2) Servicios de Arrendamiento	100,000	0	100,000	94,965	94,965	5,035
c3) Servicios Profesionales, Científicos, Técnicos y Otros Servicios	1,347,265	1,506,622	2,853,887	2,331,141	2,318,034	522,746
c4) Servicios Financieros, Bancarios y Comerciales	220,000	44,413	264,413	261,433	261,433	2,980
c5) Servicios de Instalación, Reparación, Mantenimiento y Conservación	20,000	0	20,000	16,157	16,157	3,843
c6) Servicios de Comunicación Social y Publicidad			0			0
c7) Servicios de Traslado y Viáticos	170,000	7,658	177,658	177,658	177,658	0
c8) Servicios Oficiales	500,000	-33,895	466,104	466,104	466,104	0
c9) Otros Servicios Generales	230,000	0	230,000	197,694	173,527	32,306
D. Transferencias, Asignaciones, Subsidios y Otras Ayudas (D=d1+d2+d3+d4+d5+d6+d7+d8+d9)	594,229	1,364,536	1,958,765	579,140	579,140	1,379,625
d1) Transferencias Internas y Asignaciones al Sector Público			0			0
d2) Transferencias al Resto del Sector Público			0			0
d3) Subsidios y Subvenciones			0			0
d4) Ayudas Sociales	150,000	1,300,000	1,450,000	70,375	70,375	1,379,625
d5) Pensiones y Jubilaciones	444,229	64,536	508,765	508,765	508,765	0
d6) Transferencias a Fideicomisos, Mandatos y Otros Análogos			0			0
d7) Transferencias a la Seguridad Social			0			0
d8) Donativos			0			0
d9) Transferencias al Exterior			0			0
E. Bienes Muebles, Inmuebles e Intangibles (E=e1+e2+e3+e4+e5+e6+e7+e8+e9)	0	199,999	199,999	127,787	127,787	72,212
e1) Mobiliario y Equipo de Administración	0	189,054	189,054	118,351	118,351	70,703
e2) Mobiliario y Equipo Educativo y Recreativo	0	10,946	10,946	9,436	9,436	1,510
e3) Equipo e Instrumental Médico y de Laboratorio			0			0
e4) Vehículos y Equipo de Transporte			0			0
e5) Equipo de Defensa y Seguridad			0			0
e6) Maquinaria, Otros Equipos y Herramientas			0			0
e7) Activos Biológicos			0			0
e8) Bienes Inmuebles			0			0
e9) Activos Intangibles			0			0
F. Inversión Pública (F=f1+f2+f3)	0	0	0	0	0	0
f1) Obra Pública en Bienes de Dominio Público			0			0
f2) Obra Pública en Bienes Propios			0			0
f3) Proyectos Productivos y Acciones de Fomento			0			0
G. Inversiones Financieras y Otras Provisiones (G=g1+g2+g3+g4+g5+g6+g7)	0	0	0	0	0	0
g1) Inversiones Para el Fomento de Actividades Productivas			0			0
g2) Acciones y Participaciones de Capital			0			0
g3) Compra de Títulos y Valores			0			0
g4) Concesión de Préstamos			0			0
g5) Inversiones en Fideicomisos, Mandatos y Otros Análogos			0			0
g6) Otras Inversiones Financieras			0			0
g7) Provisiones para Contingencias y Otras Erogaciones Especiales			0			0
H. Participaciones y Aportaciones (H=h1+h2+h3)	0	0	0	0	0	0
h1) Participaciones			0			0
h2) Aportaciones			0			0
h3) Convenios			0			0
I. Deuda Pública (I=i1+i2+i3+i4+i5+i6+i7)	0	0	0	0	0	0
i1) Amortización de la Deuda Pública			0			0
i2) Intereses de la Deuda Pública			0			0
i3) Comisiones de la Deuda Pública			0			0
i4) Gastos de la Deuda Pública			0			0
i5) Costo por Coberturas			0			0
i6) Apoyos Financieros			0			0
i7) Adeudos de Ejercicios Fiscales Anteriores (ADEFAS)			0			0

CASA QUERETANA DE LAS ARTESANIAS (a)
Estado Analítico del Ejercicio del Presupuesto de Egresos Detallado - LDF
Clasificación por Objeto del Gasto (Capítulo y Concepto)
Del 1 de Enero al 31 de Diciembre de 2023 (b)
(PESOS)

Concepto (c)	Egresos					Subejercicio (e)
	Aprobado (d)	Ampliaciones/ (Reducciones)	Modificado	Devengado	Pagado	
II. Gasto Etiquetado (II=A+B+C+D+E+F+G+H+I)	0	0	0	0	0	0
A. Servicios Personales (A=a1+a2+a3+a4+a5+a6+a7)	0	0	0	0	0	0
a1) Remuneraciones al Personal de Carácter Permanente			0	0	0	0
a2) Remuneraciones al Personal de Carácter Transitorio			0	0	0	0
a3) Remuneraciones Adicionales y Especiales			0	0	0	0
a4) Seguridad Social			0	0	0	0
a5) Otras Prestaciones Sociales y Económicas			0	0	0	0
a6) Previsiones			0	0	0	0
a7) Pago de Estímulos a Servidores Públicos			0	0	0	0
B. Materiales y Suministros (B=b1+b2+b3+b4+b5+b6+b7+b8+b9)	0	0	0	0	0	0
b1) Materiales de Administración, Emisión de Documentos y Artículos Oficiales			0	0	0	0
b2) Alimentos y Utensilios			0	0	0	0
b3) Materias Primas y Materiales de Producción y Comercialización			0	0	0	0
b4) Materiales y Artículos de Construcción y de Reparación			0	0	0	0
b5) Productos Químicos, Farmacéuticos y de Laboratorio			0	0	0	0
b6) Combustibles, Lubricantes y Aditivos			0	0	0	0
b7) Vestuario, Blancos, Prendas de Protección y Artículos Deportivos			0	0	0	0
b8) Materiales y Suministros Para Seguridad			0	0	0	0
b9) Herramientas, Refacciones y Accesorios Menores			0	0	0	0
C. Servicios Generales (C=c1+c2+c3+c4+c5+c6+c7+c8+c9)	0	0	0	0	0	0
c1) Servicios Básicos			0	0	0	0
c2) Servicios de Arrendamiento			0	0	0	0
c3) Servicios Profesionales, Científicos, Técnicos y Otros Servicios			0	0	0	0
c4) Servicios Financieros, Bancarios y Comerciales			0	0	0	0
c5) Servicios de Instalación, Reparación, Mantenimiento y Conservación			0	0	0	0
c6) Servicios de Comunicación Social y Publicidad			0	0	0	0
c7) Servicios de Traslado y Viáticos			0	0	0	0
c8) Servicios Oficiales			0	0	0	0
c9) Otros Servicios Generales			0	0	0	0
D. Transferencias, Asignaciones, Subsidios y Otras Ayudas (D=d1+d2+d3+d4+d5+d6+d7+d8+d9)	0	0	0	0	0	0
d1) Transferencias Internas y Asignaciones al Sector Público			0	0	0	0
d2) Transferencias al Resto del Sector Público			0	0	0	0
d3) Subsidios y Subvenciones			0	0	0	0
d4) Ayudas Sociales			0	0	0	0
d5) Pensiones y Jubilaciones			0	0	0	0
d6) Transferencias a Fideicomisos, Mandatos y Otros Análogos			0	0	0	0
d7) Transferencias a la Seguridad Social			0	0	0	0
d8) Donativos			0	0	0	0
d9) Transferencias al Exterior			0	0	0	0
E. Bienes Muebles, Inmuebles e Intangibles (E=e1+e2+e3+e4+e5+e6+e7+e8+e9)	0	0	0	0	0	0
e1) Mobiliario y Equipo de Administración			0	0	0	0
e2) Mobiliario y Equipo Educativo y Recreativo			0	0	0	0
e3) Equipo e Instrumental Médico y de Laboratorio			0	0	0	0
e4) Vehículos y Equipo de Transporte			0	0	0	0
e5) Equipo de Defensa y Seguridad			0	0	0	0
e6) Maquinaria, Otros Equipos y Herramientas			0	0	0	0
e7) Activos Biológicos			0	0	0	0
e8) Bienes Inmuebles			0	0	0	0
e9) Activos Intangibles			0	0	0	0
F. Inversión Pública (F=f1+f2+f3)	0	0	0	0	0	0
f1) Obra Pública en Bienes de Dominio Público			0	0	0	0
f2) Obra Pública en Bienes Propios			0	0	0	0
f3) Proyectos Productivos y Acciones de Fomento			0	0	0	0
G. Inversiones Financieras y Otras Provisiones (G=g1+g2+g3+g4+g5+g6+g7)	0	0	0	0	0	0
g1) Inversiones Para el Fomento de Actividades Productivas			0	0	0	0
g2) Acciones y Participaciones de Capital			0	0	0	0
g3) Compra de Títulos y Valores			0	0	0	0
g4) Concesión de Préstamos			0	0	0	0
g5) Inversiones en Fideicomisos, Mandatos y Otros Análogos			0	0	0	0
g6) Fideicomiso de Desastres Naturales (Informativo)			0	0	0	0
g7) Otras Inversiones Financieras			0	0	0	0
g8) Provisiones para Contingencias y Otras Erogaciones Especiales			0	0	0	0
H. Participaciones y Aportaciones (H=h1+h2+h3)	0	0	0	0	0	0
h1) Participaciones			0	0	0	0
h2) Aportaciones			0	0	0	0
h3) Convenios			0	0	0	0
I. Deuda Pública (I=i1+i2+i3+i4+i5+i6+i7)	0	0	0	0	0	0
i1) Amortización de la Deuda Pública			0	0	0	0
i2) Intereses de la Deuda Pública			0	0	0	0
i3) Comisiones de la Deuda Pública			0	0	0	0
i4) Gastos de la Deuda Pública			0	0	0	0
i5) Costo por Coberturas			0	0	0	0
i6) Apoyos Financieros			0	0	0	0
i7) Adeudos de Ejercicios Fiscales Anteriores (ADEFAS)			0	0	0	0
III. Total de Egresos (III = I + II)	13,821,791	5,549,829	19,371,620	16,013,713	15,333,134	3,357,907

Bajo protesta de decir verdad declaramos que los Estados Financieros y sus notas, son razonablemente correctos y son responsabilidad del emisor.

L.C. RAFAEL QUESADA LUNA
CONTADOR

C. GABRIELA CATALINA PRIETO MOROS
DIRECTORA GENERAL

CASA QUERETANA DE LAS ARTESANIAS (a)
Estado Analítico del Ejercicio del Presupuesto de Egresos Detallado - LDF
Clasificación Funcional (Finalidad y Función)
Del 1 de Enero al 31 de Diciembre de 2023 (b)
(PESOS)


Concepto (c)	Egresos					Subejercicio (e)
	Aprobado (d)	Ampliaciones/Reducciones	Modificado	Devengado	Pagado	
I. Gasto No Etiquetado (I=A+B+C+D)	13,821,791	5,549,829	19,371,620	16,013,713	15,333,134	3,357,907
A. Gobierno (A=a1+a2+a3+a4+a5+a6+a7+a8)	0	0	0	0	0	0
a1) Legislación	0	0	0	0	0	0
a2) Justicia	0	0	0	0	0	0
a3) Coordinación de la Política de Gobierno	0	0	0	0	0	0
a4) Relaciones Exteriores	0	0	0	0	0	0
a5) Asuntos Financieros y Hacendarios	0	0	0	0	0	0
a6) Seguridad Nacional	0	0	0	0	0	0
a7) Asuntos de Orden Público y de Seguridad Interior	0	0	0	0	0	0
a8) Otros Servicios Generales	0	0	0	0	0	0
B. Desarrollo Social (B=b1+b2+b3+b4+b5+b6+b7)	0	0	0	0	0	0
b1) Protección Ambiental	0	0	0	0	0	0
b2) Vivienda y Servicios a la Comunidad	0	0	0	0	0	0
b3) Salud	0	0	0	0	0	0
b4) Recreación, Cultura y Otras Manifestaciones Sociales	0	0	0	0	0	0
b5) Educación	0	0	0	0	0	0
b6) Protección Social	0	0	0	0	0	0
b7) Otros Asuntos Sociales	0	0	0	0	0	0
C. Desarrollo Económico (C=c1+c2+c3+c4+c5+c6+c7+c8+c9)	13,821,791	5,549,829	19,371,620	16,013,713	15,333,134	3,357,907
c1) Asuntos Económicos, Comerciales y Laborales en General	13,821,791	5,549,829	19,371,620	16,013,713	15,333,134	3,357,907
c2) Agropecuaria, Silvicultura, Pesca y Caza	0	0	0	0	0	0
c3) Combustibles y Energía	0	0	0	0	0	0
c4) Minería, Manufacturas y Construcción	0	0	0	0	0	0
c5) Transporte	0	0	0	0	0	0
c6) Comunicaciones	0	0	0	0	0	0
c7) Turismo	0	0	0	0	0	0
c8) Ciencia, Tecnología e Innovación	0	0	0	0	0	0
c9) Otras Industrias y Otros Asuntos Económicos	0	0	0	0	0	0
D. Otras No Clasificadas en Funciones Anteriores (D=d1+d2+d3+d4)	0	0	0	0	0	0
d1) Transacciones de la Deuda Pública / Costo Financiero de la Deuda	0	0	0	0	0	0
d2) Transferencias, Participaciones y Aportaciones Entre Diferentes Niveles y Ordenes de Gobierno	0	0	0	0	0	0
d3) Saneamiento del Sistema Financiero	0	0	0	0	0	0
d4) Adeudos de Ejercicios Fiscales Anteriores	0	0	0	0	0	0
II. Gasto Etiquetado (II=A+B+C+D)	0	0	0	0	0	0
A. Gobierno (A=a1+a2+a3+a4+a5+a6+a7+a8)	0	0	0	0	0	0
a1) Legislación	0	0	0	0	0	0
a2) Justicia	0	0	0	0	0	0
a3) Coordinación de la Política de Gobierno	0	0	0	0	0	0
a4) Relaciones Exteriores	0	0	0	0	0	0
a5) Asuntos Financieros y Hacendarios	0	0	0	0	0	0
a6) Seguridad Nacional	0	0	0	0	0	0
a7) Asuntos de Orden Público y de Seguridad Interior	0	0	0	0	0	0
a8) Otros Servicios Generales	0	0	0	0	0	0
B. Desarrollo Social (B=b1+b2+b3+b4+b5+b6+b7)	0	0	0	0	0	0
b1) Protección Ambiental	0	0	0	0	0	0
b2) Vivienda y Servicios a la Comunidad	0	0	0	0	0	0
b3) Salud	0	0	0	0	0	0
b4) Recreación, Cultura y Otras Manifestaciones Sociales	0	0	0	0	0	0
b5) Educación	0	0	0	0	0	0
b6) Protección Social	0	0	0	0	0	0
b7) Otros Asuntos Sociales	0	0	0	0	0	0
C. Desarrollo Económico (C=c1+c2+c3+c4+c5+c6+c7+c8+c9)	0	0	0	0	0	0
c1) Asuntos Económicos, Comerciales y Laborales en General	0	0	0	0	0	0
c2) Agropecuaria, Silvicultura, Pesca y Caza	0	0	0	0	0	0
c3) Combustibles y Energía	0	0	0	0	0	0
c4) Minería, Manufacturas y Construcción	0	0	0	0	0	0
c5) Transporte	0	0	0	0	0	0
c6) Comunicaciones	0	0	0	0	0	0
c7) Turismo	0	0	0	0	0	0
c8) Ciencia, Tecnología e Innovación	0	0	0	0	0	0
c9) Otras Industrias y Otros Asuntos Económicos	0	0	0	0	0	0

CASA QUERETANA DE LAS ARTESANIAS (a)
Estado Analítico del Ejercicio del Presupuesto de Egresos Detallado - LDF
Clasificación Funcional (Finalidad y Función)
Del 1 de Enero al 31 de Diciembre de 2023 (b)
(PESOS)

Concepto (c)	Egresos					Subejercicio (e)
	Aprobado (d)	Ampliaciones/ (Reducciones)	Modificado	Devengado	Pagado	
D. Otras No Clasificadas en Funciones Anteriores (D=d1+d2+d3+d4)	0	0	0	0	0	0
d1) Transacciones de la Deuda Publica / Costo Financiero de la Deuda			0			0
d2) Transferencias, Participaciones y Aportaciones Entre Diferentes Niveles y Ordenes de Gobierno			0			0
d3) Saneamiento del Sistema Financiero			0			0
d4) Adeudos de Ejercicios Fiscales Anteriores			0			0
III. Total de Egresos (III = I + II)	13,821,791	5,549,829	19,371,620	16,013,713	15,333,134	3,357,907

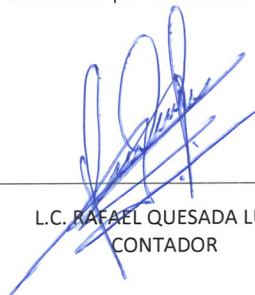
Bajo protesta de decir verdad declaramos que los Estados Financieros y sus notas, son razonablemente correctos y son responsabilidad del emisor.


 L.C. RAFAEL QUESADA LUNA
 CONTADOR


 C. GABRIELA CATALINA PRIETO MOROS
 DIRECTORA GENERAL

CASA QUERETANA DE LAS ARTESANIAS (a)						
Estado Analítico del Ejercicio del Presupuesto de Egresos Detallado - LDF						
Clasificación de Servicios Personales por Categoría						
Del 1 de Enero al 31 de Diciembre de 2023 (b)						
(PESOS)						
Concepto (c)	Egresos					Subejercicio (e)
	Aprobado (d)	Ampliaciones/ (Reducciones)	Modificado	Devengado	Pagado	
I. Gasto No Etiquetado (I=A+B+C+D+E+F)	7,293,297	-64,536	7,228,761	6,510,512	6,510,512	718,249
A. Personal Administrativo y de Servicio Público	7,293,297	-64,536	7,228,761	6,510,512	6,510,512	718,249
B. Magisterio			0			0
C. Servicios de Salud (C=c1+c2)	0	0	0	0	0	0
c1) Personal Administrativo			0			0
c2) Personal Médico, Paramédico y afin			0			0
D. Seguridad Pública			0			0
E. Gastos asociados a la implementación de nuevas leyes federales o reformas a las mismas (E = e1 + e2)	0	0	0	0	0	0
e1) Nombre del Programa o Ley 1			0			0
e2) Nombre del Programa o Ley 2			0			0
F. Sentencias laborales definitivas			0			0
II. Gasto Etiquetado (II=A+B+C+D+E+F)	0	0	0	0	0	0
A. Personal Administrativo y de Servicio Público			0			0
B. Magisterio			0			0
C. Servicios de Salud (C=c1+c2)	0	0	0	0	0	0
c1) Personal Administrativo			0			0
c2) Personal Médico, Paramédico y afin			0			0
D. Seguridad Pública			0			0
E. Gastos asociados a la implementación de nuevas leyes federales o reformas a las mismas (E = e1 + e2)	0	0	0	0	0	0
e1) Nombre del Programa o Ley 1			0			0
e2) Nombre del Programa o Ley 2			0			0
F. Sentencias laborales definitivas			0			0
III. Total del Gasto en Servicios Personales (III = I + II)	7,293,297	-64,536	7,228,761	6,510,512	6,510,512	718,249

Bajo protesta de decir verdad declaramos que los Estados Financieros y sus notas, son razonablemente correctos y son responsabilidad del emisor.


 L.C. RAFAEL QUESADA LUNA
 CONTADOR


 C. GABRIELA CATALINA PRIETO MOROS
 DIRECTORA GENERAL

CASA QUERETANA DE LAS ARTESANÍAS (a)
Guía de Cumplimiento de la Ley de Disciplina Financiera de las Entidades Federativas y Municipios
Del 1 de enero al 31 de diciembre de 2023 (b)

Indicadores de Observancia (c)	Implementación		Resultado		Fundamento (h)	Comentarios (i)
	SI	NO	Monto o valor (f)	Unidad (pesos/porcentaje) (g)		
	Mecanismo de Verificación (d)	Fecha estimada de cumplimiento (e)				
INDICADORES PRESUPUESTARIOS						
A. INDICADORES CUANTITATIVOS						
1 Balance Presupuestario Sostenible (j)						
a. Propuesto	Iniciativa de Ley de Ingresos y Proyecto de Presupuesto de Egresos	13/10/2022	-	pesos	Art. 6 y 19 de la LDF	
b. Estimada/Aprobado	Ley de Ingresos y Presupuesto de Egresos	22/12/2022	-	pesos	Art. 6 y 19 de la LDF	
c. Devengado	Cuenta Pública / Formato 4 LDF	31/12/2023	1,630,600.00	pesos	Art. 6 y 19 de la LDF	
2 Balance Presupuestario de Recursos Disponibles Sostenible (k)						
a. Propuesto	Iniciativa de Ley de Ingresos y Proyecto de Presupuesto de Egresos	13/10/2022	-	pesos	Art. 6 y 19 de la LDF	
b. Estimada/Aprobado	Ley de Ingresos y Presupuesto de Egresos	22/12/2022	-	pesos	Art. 6 y 19 de la LDF	
c. Devengado	Cuenta Pública / Formato 4 LDF	31/12/2023	1,630,600.00	pesos	Art. 6 y 19 de la LDF	
3 Financiamiento Neto dentro del Techo de Financiamiento Neto (l)						
a. Propuesto	Iniciativa de Ley de Ingresos	N/A	0	N/A	Art. 6, 19 y 46 de la LDF	
b. Estimada	Ley de Ingresos	N/A	0	N/A	Art. 6, 19 y 46 de la LDF	
c. Devengado	Cuenta Pública / Formato 4 LDF	N/A	0	N/A	Art. 6, 19 y 46 de la LDF	
4 Recursos destinados a la atención de desastres naturales						
a. Asignación al fideicomiso para desastres naturales (m)						
a.1 Aprobado	Reporte Trim. Formato 6 a)	N/A	0	N/A	Art. 9 de la LDF	
a.2 Pagado	Cuenta Pública / Formato 6 a)	N/A	0	N/A	Art. 9 de la LDF	
b. Aportación promedio realizada por la Entidad Federativa durante los 5 ejercicios previos, para infraestructura dañada por desastres naturales (n)	Autorizaciones de recursos aprobados por el FONDEN	N/A	0	N/A	Art. 9 de la LDF	
c. Saldo del fideicomiso para desastres naturales (o)	Cuenta Pública / Auxiliar de Cuentas	N/A	0	N/A	Art. 9 de la LDF	
d. Costo promedio de los últimos 5 ejercicios de la reconstrucción de infraestructura dañada por desastres naturales (p)	Autorizaciones de recursos aprobados por el FONDEN	N/A	0	N/A	Art. 9 de la LDF	
5 Techo para servicios personales (q)						
a. Asignación en el Presupuesto de Egresos	Reporte Trim. Formato 6 d)	31/12/2023	\$ 7,293,297.00	pesos	Art. 10 y 21 de la LDF	
b. Devengado	Reporte Trim. Formato 6 d)	31/12/2023	\$ 6,510,512.00	pesos	Art. 13 fracc. V y 21 de la LDF	
6 Previsiones de gasto para compromisos de pago derivados de APPs (r)						
a. Asignación en el Presupuesto de Egresos	Presupuesto de Egresos	N/A	0	N/A	Art. 11 y 21 de la LDF	
7 Techo de ADEFAS para el ejercicio fiscal (s)						
a. Propuesto	Proyecto de Presupuesto de Egresos	N/A	0	N/A	Art. 12 y 20 de la LDF	
b. Aprobado	Reporte Trim. Formato 6 a)	N/A	0	N/A	Art. 12 y 20 de la LDF	
c. Devengado	Cuenta Pública / Formato 6 a)	N/A	0	N/A	Art. 12 y 20 de la LDF	

B. INDICADORES CUALITATIVOS							
1 Iniciativa de Ley de Ingresos y Proyecto de Presupuesto de Egresos							
a.	Objetivos anuales, estrategias y metas para el ejercicio fiscal (t)	Iniciativa de Ley de Ingresos y Proyecto de Presupuesto de Egresos	N/A	0	N/A	Art. 5 y 18 de la LDF	
b.	Proyecciones de ejercicios posteriores (u)	Iniciativa de Ley de Ingresos y Proyecto de Presupuesto de Egresos / Formatos 7 a) y b)	N/A	0	N/A	Art. 5 y 18 de la LDF	
c.	Descripción de riesgos relevantes y propuestas de acción para enfrentarlos (v)	Iniciativa de Ley de Ingresos y Proyecto de Presupuesto de Egresos	N/A	0	N/A	Art. 5 y 18 de la LDF	
d.	Resultados de ejercicios fiscales anteriores y el ejercicio fiscal en cuestión (w)	Iniciativa de Ley de Ingresos y Proyecto de Presupuesto de Egresos / Formatos 7 c) y d)	N/A	0	N/A	Art. 5 y 18 de la LDF	
e.	Estudio actuarial de las pensiones de sus trabajadores (x)	Proyecto de Presupuesto de Egresos / Formato 8	01/06/2022	0	Pesos	Art. 5 y 18 de la LDF	
2 Balance Presupuestario de Recursos Disponibles, en caso de ser negativo							
a.	Razones excepcionales que justifican el Balance Presupuestario de Recursos Disponibles negativo (y)	Iniciativa de Ley de Ingresos o Proyecto de Presupuesto de Egresos	N/A	0	N/A	Art. 6 y 19 de la LDF	
b.	Fuente de recursos para cubrir el Balance Presupuestario de Recursos Disponibles negativo (z)	Iniciativa de Ley de Ingresos o Proyecto de Presupuesto de Egresos	N/A	0	N/A	Art. 6 y 19 de la LDF	
c.	Número de ejercicios fiscales y acciones necesarias para cubrir el Balance Presupuestario de Recursos Disponibles negativo (aa)	Iniciativa de Ley de Ingresos o Proyecto de Presupuesto de Egresos	N/A	0	N/A	Art. 6 y 19 de la LDF	
d.	Informes Trimestrales sobre el avance de las acciones para recuperar el Balance Presupuestario de Recursos Disponibles (bb)	Reporte Trim. y Cuenta Pública	N/A	0	N/A	Art. 6 y 19 de la LDF	
3 Servicios Personales							
a.	Remuneraciones de los servidores públicos (cc)	Proyecto de Presupuesto	11/10/2023	0	Pesos	Art. 10 y 21 de la LDF	
b.	Previsiones salariales y económicas para cubrir incrementos salariales, creación de plazas y otros (dd)	Proyecto de Presupuesto	31/12/2023	0	Pesos	Art. 10 y 21 de la LDF	
INDICADORES DEL EJERCICIO PRESUPUESTARIO							
A. INDICADORES CUANTITATIVOS							
1 Ingresos Excedentes derivados de Ingresos de Libre Disposición							
a.	Monto de Ingresos Excedentes derivados de ILD (ee)	Cuenta Pública / Formato 5	31/12/2023	\$ 4,010,885.00	Pesos	Art. 14 y 21 de la LDF	
b.	Monto de Ingresos Excedentes derivados de ILD destinados al fin del A.14, fracción I de la LDF (ff)	Cuenta Pública	N/A	0	N/A	Art. 14 y 21 de la LDF	
c.	Monto de Ingresos Excedentes derivados de ILD destinados al fin del A.14, fracción II, a) de la LDF (gg)	Cuenta Pública	N/A	0	N/A	Art. 14 y 21 de la LDF	
d.	Monto de Ingresos Excedentes derivados de ILD destinados al fin del A.14, fracción II, b) de la LDF (hh)	Cuenta Pública	N/A	0	N/A	Art. 14 y 21 de la LDF	
e.	Monto de Ingresos Excedentes derivados de ILD destinados al fin del artículo noveno transitorio de la LDF (ii)		N/A	0	N/A	Art. Noveno Transitorio de la LDF	
f.	Monto de Ingresos Excedentes derivados de ILD destinados al fin señalado por el Artículo 14, párrafo segundo y en el artículo 21 y Noveno Transitorio de la LDF (jj)		N/A	0	N/A	Art. 14 y 21 de la LDF	
g.	Monto de Ingresos Excedentes derivados de ILD en un nivel de endeudamiento sostenible de acuerdo al Sistema de Alertas hasta por el 5% de los recursos para cubrir el Gasto Corriente (kk)		N/A	0	N/A	Art. 14 y 21 de la LDF	
B. INDICADORES CUALITATIVOS							

1	Análisis Costo-Beneficio para programas o proyectos de inversión mayores a 10 millones de UDIS (jj)	Página de internet de la Secretaría de Finanzas o Tesorería Municipal	N/A	0	N/A	Art. 13 frac. III y 21 de la LDF
2	Análisis de conveniencia y análisis de transferencia de riesgos de los proyectos APPs (kk)	Página de internet de la Secretaría de Finanzas o Tesorería Municipal	N/A	0	N/A	Art. 13 frac. III y 21 de la LDF
3	Identificación de población objetivo, destino y temporalidad de subsidios (ll)	Página de internet de la Secretaría de Finanzas o Tesorería Municipal	N/A	0	N/A	Art. 13 frac. VII y 21 de la LDF
INDICADORES DE DEUDA PÚBLICA						
A. INDICADORES CUANTITATIVOS						
1 Obligaciones a Corto Plazo						
	a. Límite de Obligaciones a Corto Plazo (mm)		N/A	0	N/A	Art. 30 frac. I de la LDF
	b. Obligaciones a Corto Plazo (nn)		N/A	0	N/A	Art. 30 frac. I de la LDF

Bajo protesta de decir verdad declaramos que los Estados Financieros y sus notas, son razonablemente correctos y son responsabilidad del emisor.


 L.C. RAFAEL QUESADA LUNA
 CONTADOR


 C. GABRIELA CATALINA PRIETO MOROS
 DIRECTORA GENERAL