



CENTRO DE PREVENCIÓN SOCIAL DEL DELITO Y LA VIOLENCIA EN EL ESTADO DE QUERÉTARO.

Estados financieros dictaminados
por el año que terminó el 31 de
Diciembre de 2023 e informe de
los auditores independientes del
19 de Enero de 2024.

Querétaro, Qro. 19 de Enero 2024



CENTRO DE PREVENCIÓN SOCIAL DEL DELITO Y LA VIOLENCIA EN EL ESTADO DE QUERÉTARO.

Informe de auditores independiente y estados financieros 2023.

Contenido

- a. Opinión Independiente.
- b. Estado de Actividades.
- c. Estado de Situación Financiera.
- d. Estado de Variación en la Hacienda Pública.
- e. Estado de Cambios en la Situación Financiera.
- f. Estado de Flujos de Efectivo.
- g. Informe sobre Pasivos Contingentes.
- h. Notas a los Estados Financieros.
- i. Estado Analítico del Activo.
- j. Estado Analítico de la Deuda y Otros Pasivos.
- k. Anexos.
 1. Relación de Bienes Muebles que Componen el Patrimonio.
 2. Relación de Bienes Inmuebles que Componen el Patrimonio.
 3. Relación de Cuentas Bancarias Productivas Específicas.
 4. Relación de Esquemas Bursátiles.
 5. Coberturas Financieras.
 6. Participación del Poder Ejecutivo del Estado de Querétaro en el Patrimonio del Ente Público.



INFORME DE LOS AUDITORES INDEPENDIENTES

**A LA H. JUNTA DE GOBIERNO
CENTRO DE PREVENCIÓN SOCIAL DEL DELITO
Y LA VIOLENCIA EN EL ESTADO DE QUERÉTARO.
PRESENTE.**

Opinión

Hemos auditado los estados financieros adjuntos del Centro de Prevención Social del Delito y la Violencia en el Estado de Querétaro (la Entidad), que comprenden el Estado de Situación Financiera, el Estado Analítico del Activo y el Estado Analítico de la Deuda y Otros Pasivos al 31 de diciembre de 2023, y el Estado de Actividades, el Estado de Variación en la Hacienda Pública, el Estado de Cambios en la Situación Financiera, el Estado de Flujos de Efectivo y el Informe sobre Pasivos Contingentes, así como los Anexos correspondientes a Relación de Bienes Muebles que Componen el Patrimonio, Relación de Bienes Inmuebles que Componen el Patrimonio, Relación de Cuentas Bancarias Productivas Específicas, Relación de Esquemas Bursátiles, Coberturas financieras y la Participación del Poder Ejecutivo del Estado de Querétaro en el Patrimonio del Ente Público, por el año terminado en dicha fecha, así como las Notas a los Estados Financieros que incluyen un resumen de las políticas contables significativas correspondientes al año terminado en dicha fecha.

En nuestra opinión, los estados financieros adjuntos, que se describen en el párrafo anterior, están preparados en todos los aspectos materiales referentes a la información financiera, que incluye el revisar y emitir los informes pertinentes respecto del cumplimiento de la Entidad con lo establecido en la Ley General de Contabilidad Gubernamental, Marco Conceptual de Contabilidad Gubernamental, Postulados Básicos de Contabilidad Gubernamental y demás normatividad emitida por el Consejo Nacional de Armonización Contable (CONAC), para la emisión de información financiera que aplicarán los Entes Públicos, así como con las disposiciones normativas aplicables en materia de control interno.



Fundamento de la opinión

Hemos llevado a cabo nuestra auditoría de conformidad con las Normas Internacionales de Auditoría (NIA) que son consistentes con los principios fundamentales de las Normas Profesionales de Auditoría del Sistema Nacional de Fiscalización. Nuestras responsabilidades, de acuerdo con estas normas, se describen con más detalle en la sección "Responsabilidades del auditor para la auditoría de los Estados financieros" de nuestro informe. Somos independientes de la Entidad de conformidad con el Código de Ética Profesional del Instituto Mexicano de Contadores Públicos, A. C. (Código de Ética Profesional), junto con los requerimientos de ética que son aplicables a nuestras auditorías de los Estados financieros en México, y hemos cumplido con las demás responsabilidades de ética de conformidad con esos requerimientos y con el Código de Ética Profesional. Consideramos que la evidencia de auditoría que hemos obtenido proporciona una base suficiente y adecuada para nuestra opinión.

Base de preparación contable y utilización de este informe

Los Estados financieros adjuntos fueron preparados para cumplir con los requerimientos normativos gubernamentales a que está sujeta en su carácter de Entidad Descentralizada del Poder Ejecutivo del Estado de Querétaro y que están incluidas en la Ley General de Contabilidad Gubernamental y los documentos normativos contables y lineamientos emitidos por el Consejo Nacional de Armonización Contable (CONAC) para la emisión de información financiera que aplicarán los Entes Públicos incluidos los Postulados Básicos de Contabilidad Gubernamental; consecuentemente, éstos pueden no ser apropiados para otra finalidad. Nuestra opinión no se modifica por esta cuestión.

Responsabilidades de la administración y de los encargados del gobierno de la Entidad sobre los Estados financieros

La Administración es responsable de la preparación y presentación razonable de los Estados financieros adjuntos de conformidad con las disposiciones en materia de información financiera establecidas en la Ley General de Contabilidad Gubernamental, y del control interno que la Administración consideró necesario para permitir la preparación de estados financieros libres de incorrección material debida a fraude o error.

En la preparación de los estados financieros, la Administración es responsable de la evaluación de la capacidad de la Entidad para continuar operando como una entidad en funcionamiento, revelando, en su caso, las cuestiones relativas a la entidad en funcionamiento y utilizando las bases contables aplicables a una entidad en funcionamiento, a menos que la administración tenga la intención de liquidar la entidad o cesar sus operaciones, o bien no exista una alternativa realista.

Los encargados del gobierno de la Entidad son responsables de la supervisión del proceso de presentación de la información financiera de la Entidad.

Responsabilidades del auditor sobre la auditoría de los Estados financieros

Nuestros objetivos son obtener una seguridad razonable de que los Estados financieros, en su conjunto, se encuentran libres de incorrección material, debido a fraude o error, y emitir un informe de auditoría que contiene nuestra opinión. Seguridad razonable es un alto nivel de seguridad, pero no es una garantía de que una auditoría realizada de conformidad con las NIA siempre detecte una incorrección material cuando existe. Las incorrecciones pueden deberse a fraude o error y son consideradas materiales si individualmente, o en su conjunto, puede preverse razonablemente que influyan en las decisiones económicas que los usuarios hacen basándose en los estados financieros.

Como parte de una auditoría de conformidad con las NIA, aplicamos nuestro juicio profesional y mantenemos una actitud de escepticismo profesional durante toda la auditoría. También:

- Identificamos y evaluamos los riesgos de incorrección material en los estados financieros, debida a fraude o error, diseñamos y aplicamos los procedimientos de auditoría para responder a esos riesgos y obtener evidencia de auditoría suficiente y apropiada para obtener una base para nuestra opinión. El riesgo de no detectar una incorrección material debida a fraude es mayor que en el caso de una incorrección material, ya que el fraude puede implicar colusión, falsificación, manifestaciones intencionalmente erróneas, omisiones intencionales o la anulación del control interno.
- Obtenemos conocimiento del control interno importante para la auditoría con el fin de diseñar los procedimientos de auditoría que consideramos adecuados en las circunstancias, y no con la finalidad de expresar una opinión sobre la eficacia del control interno de la Entidad.
- Evaluamos lo apropiado de las políticas contables utilizadas y la razonabilidad de las estimaciones contables, así como las revelaciones hechas por la administración de la Entidad.



- Concluimos sobre lo apropiado del uso de la administración de las bases contables aplicables a una entidad en funcionamiento y, con base en la evidencia de auditoría obtenida, concluimos sobre si existe o no una incertidumbre importante relacionada con eventos o con condiciones que pueden originar dudas significativas sobre la capacidad de la Entidad para continuar como entidad en funcionamiento. Si concluimos que existe una incertidumbre importante, se nos requiere que llamemos la atención en nuestro informe de auditoría sobre la correspondiente información revelada en los estados financieros o, si dicha revelación es insuficiente, que expresemos una opinión modificada. Nuestras conclusiones se basan en la evidencia de auditoría obtenida hasta la fecha de nuestro informe. Sin embargo, hechos o condiciones futuras pueden ser causa de que la Entidad deje de ser una entidad en funcionamiento.

Nos comunicamos con los responsables del gobierno de la Entidad en relación, entre otras cuestiones, con el alcance planeado y el momento de realización de la auditoría y los hallazgos importantes de la auditoría, así como cualquier deficiencia significativa en el control interno que identificamos durante nuestra auditoría.

**SERVICIOS DE AUDITORÍAS INTEGRALES Y
ASESORÍA ADMINISTRATIVA, S.C.**

C.P.C. Jorge Alberto Valladares Hernández
Socio Auditor

19 de enero de 2024.



Cuenta Pública 2023
CENTRO DE PREVENCIÓN SOCIAL DEL DELITO Y LA VIOLENCIA EN EL ESTADO DE QUERÉTARO
 Estado de Actividades
 Del 1 de Enero al 31 de Diciembre de 2023
 (Cifras en Pesos)



Concepto	2023	2022
INGRESOS Y OTROS BENEFICIOS		
Ingresos de Gestión	576,700	0
Impuestos	0	0
Cuotas y Aportaciones de Seguridad Social	0	0
Contribuciones de Mejoras	0	0
Derechos	0	0
Productos	576,700	0
Aprovechamientos	0	0
Ingresos por Venta de Bienes y Prestación de Servicios	0	0
Participaciones, Aportaciones, Convenios, Incentivos Derivados de la Colaboración Fiscal, Fondos Distintos de Aportaciones, Transferencias, Asignaciones, Subsidios y Subvenciones, y Pensiones y Jubilaciones	92,083,228	0
Participaciones, Aportaciones, Convenios, Incentivos Derivados de la Colaboración Fiscal y Fondos Distintos de Aportaciones	0	0
Transferencias, Asignaciones, Subsidios y Subvenciones, y Pensiones y Jubilaciones	92,083,228	0
Otros Ingresos y Beneficios	0	0
Ingresos Financieros	0	0
Incremento por Variación de Inventarios	0	0
Disminución del Exceso de Estimaciones por Pérdida o Deterioro u Obsolescencia	0	0
Disminución del Exceso de Provisiones	0	0
Otros Ingresos y Beneficios Varios	0	0
Total de Ingresos y Otros Beneficios	92,659,928	0
GASTOS Y OTRAS PÉRDIDAS		
Gastos de Funcionamiento	74,675,123	0
Servicios Personales	51,898,880	0
Materiales y Suministros	3,450,138	0
Servicios Generales	19,326,104	0
Transferencias, Asignaciones, Subsidios y Otras Ayudas	2,231,231	0
Transferencias Internas y Asignaciones al Sector Público	0	0
Transferencias al Resto del Sector Público	0	0
Subsidios y Subvenciones	0	0
Ayudas Sociales	769,565	0
Pensiones y Jubilaciones	1,461,666	0
Transferencias a Fideicomisos, Mandatos y Contratos Análogos	0	0
Transferencias a la Seguridad Social	0	0
Donativos	0	0
Transferencias al Exterior	0	0
Participaciones y Aportaciones	0	0
Participaciones	0	0
Aportaciones	0	0
Convenios	0	0
Intereses, Comisiones y Otros Gastos de la Deuda Pública	0	0
Intereses de la Deuda Pública	0	0
Comisiones de la Deuda Pública	0	0
Gastos de la Deuda Pública	0	0
Costo por Coberturas	0	0
Apoyos Financieros	0	0
Otros Gastos y Pérdidas Extraordinarias	236,252	0
Estimaciones, Depreciaciones, Deterioros, Obsolescencia y Amortizaciones	236,252	0
Provisiones	0	0
Disminución de Inventarios	0	0
Otros Gastos	0	0
Inversión Pública	0	0
Inversión Pública no Capitalizable	0	0
Total de Gastos y Otras Pérdidas	77,142,606	0
Resultados del Ejercicio (Ahorro/Desahorro)	15,517,322	0

Bajo protesta de decir verdad declaramos que los Estados Financieros y sus notas, son razonablemente correctos y son responsabilidad del emisor.

LCD.A. JONIA ANGÉLICA COLÍN ABOYTES
 DIRECTORA GENERAL

C.P. ELVIA ROCIO ELSA GARCÍA NSINUCMADRAGÓN
 JEFA DEL DEPARTAMENTO ADMINISTRATIVO


C.P. JORGE MANUEL MARTÍNEZ SÁNCHEZ
 JEFE DE ÁREA DE CONTABILIDAD

Cuenta Pública 2023
CENTRO DE PREVENCIÓN SOCIAL DEL DELITO Y LA VIOLENCIA EN EL ESTADO DE QUERÉTARO
Estado de Situación Financiera
Al 31 de Diciembre de 2023
(Cifras en Pesos)



Concepto	2023	2022	Concepto	2023	2022
ACTIVO			PASIVO		
Activo Circulante			Pasivo Circulante		
Efectivo y Equivalentes	11,895,944	0	Cuentas por Pagar a Corto Plazo	3,096,382	0
Derechos a Recibir Efectivo o Equivalentes	2,465	0	Documentos por Pagar a Corto Plazo	0	0
Derechos a Recibir Bienes o Servicios	0	0	Porción a Corto Plazo de la Deuda Pública a Largo Plazo	0	0
Inventarios	0	0	Títulos y Valores a Corto Plazo	0	0
Almacenes	0	0	Pasivos Diferidos a Corto Plazo	0	0
Estimación por Pérdida o Deterioro de Activos Circulantes	0	0	Fondos y Bienes de Terceros en Garantía y/o Administración a Corto Plazo	0	0
Otros Activos Circulantes	0	0	Provisiones a Corto Plazo	0	0
Total de Activos Circulantes	11,898,409	0	Otros Pasivos a Corto Plazo	4,320	0
Activo No Circulante			Total de Pasivos Circulantes	3,100,702	0
Inversiones Financieras a Largo Plazo	0	0	Pasivo No Circulante		
Derechos a Recibir Efectivo o Equivalentes a Largo Plazo	0	0	Cuentas por Pagar a Largo Plazo	0	0
Bienes Inmuebles, Infraestructura y Construcciones en Proceso	0	0	Documentos por Pagar a Largo Plazo	0	0
Bienes Muebles	6,578,334	0	Deuda Pública a Largo Plazo	0	0
Activos Intangibles	377,534	0	Pasivos Diferidos a Largo Plazo	0	0
Depreciación, Deterioro y Amortización Acumulada de Bienes	-236,252	0	Fondos y Bienes de Terceros en Garantía y/o en Administración a Largo Plazo	0	0
Activos Diferidos	0	0	Provisiones a Largo Plazo	0	0
Estimación por Pérdida o Deterioro de Activos no Circulantes	0	0	Total de Pasivos No Circulantes	0	0
Otros Activos no Circulantes	0	0	Total del Pasivo	3,100,702	0
Total de Activos No Circulantes	6,719,616	0	HACIENDA PÚBLICA/PATRIMONIO		
Total del Activo	18,618,025	0	Hacienda Pública/Patrimonio Contribuido	0	0
			Aportaciones	0	0
			Donaciones de Capital	0	0
			Actualización de la Hacienda Pública /Patrimonio	0	0
			Hacienda Pública/patrimonio Generado	15,517,322	0
			Resultados del Ejercicio (Ahorro/Desahorro)	15,517,322	0
			Resultados de Ejercicios Anteriores	0	0
			Revalúos	0	0
			Reservas	0	0
			Rectificaciones de Resultados de Ejercicios Anteriores	0	0
			Exceso o Insuficiencia en la Actualización de la Hacienda Pública/Patrimonio	0	0
			Resultado por Posición Monetaria	0	0
			Resultado por Tenencia de Activos no Monetarios	0	0
			Total Hacienda Pública/Patrimonio	15,517,322	0
			Total del Pasivo y Hacienda Pública Patrimonio	18,618,025	0

Bajo protesta de decir verdad declaramos que los Estados Financieros y sus notas, son razonablemente correctos y son responsabilidad del emisor.


 LODA SONIA ANGÉLICA COLÍN ABOYTES
 DIRECTORA GENERAL

 C.P. JORGE MANUEL MARTÍNEZ SÁNCHEZ
 JEFE DE ÁREA DE CONTABILIDAD


 C.P. ELVIA ROCIO ELSA CANSINO MONDRAGÓN
 JEFA DEL DEPARTAMENTO ADMINISTRATIVO

7/12



Cuenta Pública 2023
CENTRO DE PREVENCIÓN SOCIAL DEL DELITO Y LA VIOLENCIA
EN EL ESTADO DE QUERÉTARO

Estado de Variación en la Hacienda Pública
 Del 1 de Enero al 31 de Diciembre de 2023
 (Cifras en Pesos)



Concepto	Hacienda Pública / Patrimonio Contribuido	Hacienda Pública / Patrimonio Generado de Ejercicios Anteriores	Hacienda Pública / Patrimonio Generado del Ejercicio	Exceso o Insuficiencia en la Actualización de la Hacienda Pública / Patrimonio	TOTAL
Hacienda Pública/ Patrimonio Contribuido Neto de 2022	0				0
Aportaciones	0	0	0	0	0
Donaciones de Capital	0	0	0	0	0
Actualización de la Hacienda Pública/Patrimonio	0	0	0	0	0
Hacienda Pública/Patrimonio Generado Neto de 2022	0	0	0		0
Resultados del Ejercicio (Ahorro/Desahorro)	0	0	0	0	0
Resultados de Ejercicios Anteriores	0	0	0	0	0
Revalúos	0	0	0	0	0
Reservas	0	0	0	0	0
Rectificaciones de Resultados de Ejercicios Anteriores	0	0	0	0	0
Exceso o Insuficiencia en la Actualización de la Hacienda Pública/Patrimonio Neto de 2022				0	0
Resultado por Posición Monetaria	0	0	0	0	0
Resultado por Tenencia de Activos no Monetarios	0	0	0	0	0
Hacienda Pública/Patrimonio Neto Final de 2022	0	0	0	0	0
Cambios en la Hacienda Pública/Patrimonio Contribuido Neto de 2023	0				0
Aportaciones	0	0	0	0	0
Donaciones de Capital	0	0	0	0	0
Actualización de la Hacienda Pública/Patrimonio	0	0	0	0	0
Variaciones de la Hacienda Pública/Patrimonio Generado Neto de 2023		0	15,517,322		15,517,322
Resultados del Ejercicio (Ahorro/Desahorro)	0	0	15,517,322	0	15,517,322
Resultados de Ejercicios Anteriores	0	0	0	0	0
Revalúos	0	0	0	0	0
Reservas	0	0	0	0	0
Rectificaciones de Resultados de Ejercicios Anteriores	0	0	0	0	0
Cambios en el Exceso o Insuficiencia en la Actualización de la Hacienda Pública/Patrimonio Neto de 2023				0	0
Resultado por Posición Monetaria	0	0	0	0	0
Resultado por Tenencia de Activos no Monetarios	0	0	0	0	0
Hacienda Pública/Patrimonio Neto Final de 2023	0	0	15,517,322	0	15,517,322

Bajo protesta de decir verdad declaramos que los Estados Financieros y sus notas, son razonablemente correctos y son responsabilidad del emisor.

LCDA. SONA ANGÉLICA COLÍN ABOYTES
 DIRECTORA GENERAL

C.P. ELVIA ROCÍO ELSA CANSINO MONDRAGÓN
 JEFA DEL DEPARTAMENTO ADMINISTRATIVO

C.P. JORGE MANUEL MARTÍNEZ SÁNCHEZ
 JEFE DE ÁREA DE CONTABILIDAD



Cuenta Pública 2023
CENTRO DE PREVENCIÓN SOCIAL DEL DELITO Y LA VIOLENCIA EN EL ESTADO DE QUERÉTARO
 Estado de Cambios en la Situación Financiera
 Del 1 de Enero al 31 de Diciembre de 2023
 (Cifras en Pesos)



Concepto	Origen	Aplicación
ACTIVO	236,252	18,854,276
Activo Circulante	0	11,898,409
Efectivo y Equivalentes	0	11,895,944
Derechos a Recibir Efectivo o Equivalentes	0	2,465
Derechos a Recibir Bienes o Servicios	0	0
Inventarios	0	0
Almacenes	0	0
Estimación por Pérdida o Deterioro de Activos Circulantes	0	0
Otros Activos Circulantes	0	0
Activo No Circulante	236,252	6,955,868
Inversiones Financieras a Largo Plazo	0	0
Derechos a Recibir Efectivo o Equivalentes a Largo Plazo	0	0
Bienes Inmuebles, Infraestructura y Construcciones en Proceso	0	0
Bienes Muebles	0	6,578,334
Activos Intangibles	0	377,534
Depreciación, Deterioro y Amortización Acumulada de Bienes	236,252	0
Activos Diferidos	0	0
Estimación por Pérdida o Deterioro de Activos no Circulantes	0	0
Otros Activos no Circulantes	0	0
PASIVO	3,100,702	0
Pasivo Circulante	3,100,702	0
Cuentas por Pagar a Corto Plazo	3,096,382	0
Documentos por Pagar a Corto Plazo	0	0
Porción a Corto Plazo de la Deuda Pública a Largo Plazo	0	0
Títulos y Valores a Corto Plazo	0	0
Pasivos Diferidos a Corto Plazo	0	0
Fondos y Bienes de Terceros en Garantía y/o Administración a Corto Plazo	0	0
Provisiones a Corto Plazo	0	0
Otros Pasivos a Corto Plazo	4,320	0
Pasivo No Circulante	0	0
Cuentas por Pagar a Largo Plazo	0	0
Documentos por Pagar a Largo Plazo	0	0
Deuda Pública a Largo Plazo	0	0
Pasivos Diferidos a Largo Plazo	0	0
Fondos y Bienes de Terceros en Garantía y/o en Administración a Largo Plazo	0	0
Provisiones a Largo Plazo	0	0
HACIENDA PÚBLICA/PATRIMONIO	16,617,322	0
Hacienda Pública/Patrimonio Contribuido	0	0
Aportaciones	0	0
Donaciones de Capital	0	0
Actualización de la Hacienda Pública/Patrimonio	0	0
Hacienda Pública/Patrimonio Generado	16,617,322	0
Resultados del Ejercicio (Ahorro/Desahorro)	15,517,322	0
Resultados de Ejercicios Anteriores	0	0
Revalúos	0	0
Reservas	0	0
Reclificaciones de Resultados de Ejercicios Anteriores	0	0
Exceso o Insuficiencia en la Actualización de la Hacienda Pública/Patrimonio	0	0
Resultado por Posición Monetaria	0	0
Resultado por Tenencia de Activos no Monetarios	0	0

Bajo protesta de decir verdad declaramos que los Estados Financieros y sus notas, son razonablemente correctos y son responsabilidad del emisor.

LCDA. SONIA ANGÉLICA COLÍN ABOYTES
 DIRECTORA GENERAL

C.P. ELVIA ROCÍO ELSA CANSINO MONDRAGÓN
 JEFA DEL DEPARTAMENTO ADMINISTRATIVO

C.P. JORGÉ MANUEL MARTÍNEZ SÁNCHEZ
 JEFE DE ÁREA DE CONTABILIDAD



Cuenta Pública 2023
CENTRO DE PREVENCIÓN SOCIAL DEL DELITO Y LA VIOLENCIA EN EL ESTADO DE QUERÉTARO
Estado de Flujos de Efectivo
Del 1 de Enero al 31 de Diciembre de 2023
(Cifras en Pesos)



Concepto	2023	2022
Flujos de Efectivo de las Actividades de Operación		
Origen	94,496,095	0
Impuestos	0	0
Cuotas y Aportaciones de Seguridad Social	0	0
Contribuciones de Mejoras	0	0
Derechos	0	0
Productos	576,700	0
Aprovechamientos	0	0
Ingresos por Venta de Bienes y Prestación de Servicios	0	0
Participaciones, Aportaciones, Convenios, Incentivos Derivados de la Colaboración Fiscal y Fondos Distintos de Aportaciones	0	0
Transferencias, Asignaciones, Subsidios y Subvenciones, y Pensiones y Jubilaciones	92,083,228	0
Otros Orígenes de Operación	1,836,167	0
Aplicación	76,433,777	0
Servicios Personales	51,898,880	0
Materiales y Suministros	3,450,138	0
Servicios Generales	18,853,528	0
Transferencias Internas y Asignaciones al Sector Público	0	0
Transferencias al Resto del Sector Público	0	0
Subsidios y Subvenciones	0	0
Ayudas Sociales	769,565	0
Pensiones y Jubilaciones	1,461,666	0
Transferencias a Fideicomisos, Mandatos y Contratos Análogos	0	0
Transferencias a la Seguridad Social	0	0
Donativos	0	0
Transferencias al Exterior	0	0
Participaciones	0	0
Aportaciones	0	0
Convenios	0	0
Otras Aplicaciones de Operación	0	0
Flujos Netos de Efectivo por Actividades de Operación	18,062,318	0
Flujos de Efectivo de las Actividades de Inversión		
Origen	0	0
Bienes Inmuebles, Infraestructura y Construcciones en Proceso	0	0
Bienes Muebles	0	0
Otros Orígenes de Inversión	0	0
Aplicación	6,166,374	0
Bienes Inmuebles, Infraestructura y Construcciones en Proceso	0	0
Bienes Muebles	5,801,477	0
Otras Aplicaciones de Inversión	364,897	0
Flujos Netos de Efectivo por Actividades de Inversión	-6,166,374	0
Flujos de Efectivo de las Actividades de Financiamiento		
Origen	0	0
Endeudamiento Neto	0	0
Interno	0	0
Externo	0	0
Otros Orígenes de Financiamiento	0	0
Aplicación	0	0
Servicios de la Deuda	0	0
Interno	0	0
Externo	0	0
Otras Aplicaciones de Financiamiento	0	0
Flujos Netos de Efectivo por Actividades de Financiamiento	0	0
Incremento/Disminución Neta en el Efectivo y Equivalentes al Efectivo	11,895,944	0
Efectivo y Equivalentes al Efectivo al Inicio del Ejercicio	0	0
Efectivo y Equivalentes al Efectivo al Final del Ejercicio	11,895,944	0

Bajo protesta de decir verdad declaramos que los Estados Financieros y sus notas, son razonablemente correctos y son responsabilidad del emisor.

LCDA. SONIA ANGÉLICA COLÍN ABOYTES
DIRECTOR GENERAL

C.P. ELVIA ROCÍO ELSA CANSINO MONDRAGÓN
JEFA DEL DEPARTAMENTO ADMINISTRATIVO

C.P. JORGE MANUEL MARTÍNEZ SANCHEZ
JEFE DE ÁREA DE CONTABILIDAD



Cuenta Pública 2023
CENTRO DE PREVENCIÓN SOCIAL DEL DELITO Y LA VIOLENCIA
EN EL ESTADO DE QUERÉTARO
Informe sobre Pasivos Contingentes
Del 1 de Enero al 31 de Diciembre de 2023
(Cifras en Pesos)



En cumplimiento a lo dispuesto en los artículos 46, Fracción I, Inciso f) y 52 de la Ley General de Contabilidad Gubernamental y de conformidad con lo establecido en el Capítulo VII, Numeral II, Inciso h) del Manual de Contabilidad Gubernamental emitido por el CONAC, el Ente Público informa lo siguiente:

Cuenta	Concepto	Importe
NADA QUE MANIFESTAR		
TOTAL		

Bajo protesta de decir verdad declaramos que los Estados Financieros y sus notas, son razonablemente correctos y son responsabilidad del emisor.

 LCDA. SONIA ANGÉLICA COLÍN ABOYTES
 DIRECTORA GENERAL

 C.P. ELVIA ROCIO ELSA CANSINO MONDRAGÓN
 JEFA DEL DEPARTAMENTO ADMINISTRATIVO

 C.P. JORGE MANUEL MARTÍNEZ SÁNCHEZ
 JEFE DE ÁREA DE CONTABILIDAD



CENTRO DE PREVENCIÓN SOCIAL DEL DELITO Y LA VIOLENCIA EN EL ESTADO DE QUERÉTARO
NOTAS A LOS ESTADOS FINANCIEROS
AL 31 DE DICIEMBRE DE 2023
(CIFRAS EN PESOS)



Con el propósito de dar cumplimiento a los artículos 46 fracción I inciso g), 47, 48 y 49 de la Ley General de Contabilidad Gubernamental, los entes públicos deberán acompañar notas a los estados financieros cuyos rubros así lo requieran teniendo presente los postulados de revelación suficiente e importancia relativa, con el objetivo de proporcionar información adicional que no se presenta en los Estados Financieros y que permita la comprensión en algunos de ellos.

A continuación, se presentan los tres tipos de notas que acompañan a los estados, a saber:

- a) Notas de gestión administrativa
- b) Notas de desglose, y
- c) Notas de memoria (cuentas de orden)

a) NOTAS DE GESTIÓN ADMINISTRATIVA

1. Autorización e Historia.

En fecha 10 de junio de 2022, fue publicada en el Periódico Oficial del Gobierno del Estado de Querétaro "La Sombra de Arteaga", la Ley que crea El Centro de Prevención Social del Delito y la Violencia en el Estado de Querétaro, este organismo Público Descentralizado del Poder Ejecutivo del Estado de Querétaro está dotado de autonomía técnica, operativa y de gestión, con personalidad jurídica y patrimonio propios, con domicilio legal en la ciudad de Querétaro, Querétaro, y sectorizado a la Secretaría de Seguridad Ciudadana del Estado de Querétaro.

El Centro de Prevención Social del Delito y la Violencia en el Estado de Querétaro en lo sucesivo el CPSDVEQ, es un organismo público descentralizado del Poder Ejecutivo del Estado de Querétaro, cuya misión es impulsar una política pública en materia de prevención social del delito y la violencia, así como la implementación de los mecanismos alternativos de solución de controversias y conflictos en el Estado de Querétaro, a través de programas, estrategias y acciones incluyentes que promuevan la cultura de legalidad, para la preservación de la tranquilidad y paz social, con la participación comunitaria, de instituciones públicas y privadas que contribuyan a una sociedad solidaria y corresponsable.

a) Fecha de creación del Ente.

Derivado de la promulgación del Ejecutivo Estatal de la Ley que Crea el Centro de Prevención Social del Delito y la Violencia en el Estado de Querétaro y su posterior publicación en el Diario Oficial del Gobierno del Estado de Querétaro "La Sombra de Arteaga" el 10 de junio de 2020, se crea un organismo con personalidad jurídica y patrimonio propio, con domicilio legal en la Ciudad de Santiago de Querétaro, Qro., denominado Centro de Prevención Social del Delito y la Violencia en el Estado de Querétaro

b) Principales cambios en su estructura.

El día 03 de febrero de 2023 fue publicado en el Periódico Oficial "La Sombra de Arteaga" el Reglamento del Centro de Prevención Social del Delito y la Violencia en el Estado de Querétaro en donde se determina la nueva estructura orgánica siguiente:

1

Bajo protesta de decir verdad declaramos que los Estados Financieros y sus notas, son razonablemente correctos y son responsabilidad del emisor.

Leda. Sonia Angélica Colín Aboytes
 Directora General

C.P. Elvio Roció Eisa Cansino Mondragón
 Jefe de Departamento Administrativo

C.P. Jorge Manuel Martínez Sánchez
 Jefe Área de Contabilidad

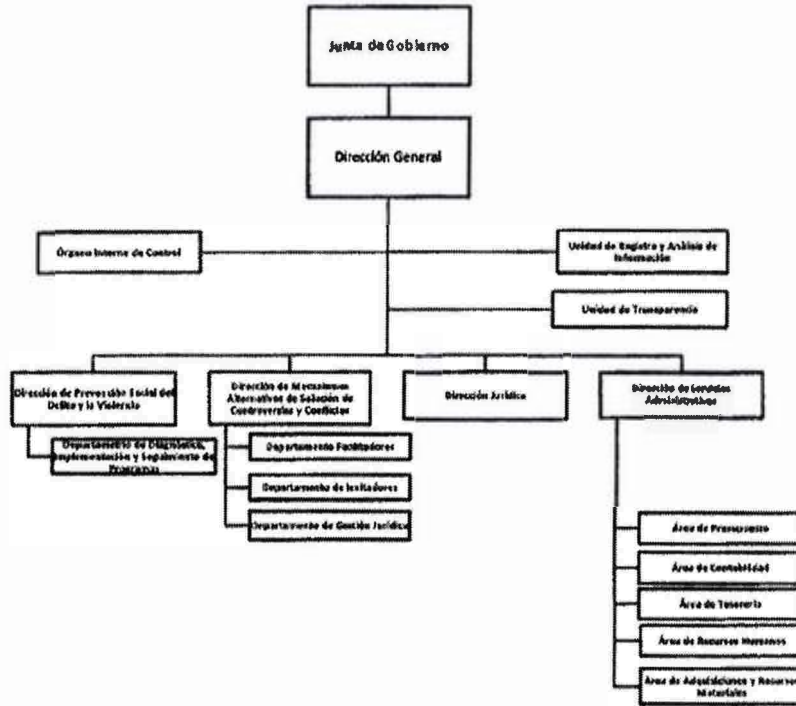
7/102



CENTRO DE PREVENCIÓN SOCIAL DEL DELITO Y LA VIOLENCIA EN EL ESTADO DE QUERÉTARO
NOTAS A LOS ESTADOS FINANCIEROS
AL 31 DE DICIEMBRE DE 2023
(CIFRAS EN PESOS)



CENTRO DE PREVENCIÓN SOCIAL DEL DELITO Y LA VIOLENCIA EN EL ESTADO DE QUERÉTARO
ORGANIGRAMA ESTRUCTURAL



Elaboró

[Signature]
 C.P. Elvia Rocio Elsa Cansino Mondragón
 Jefe del Área Administrativa

Autorizó

[Signature]
 Lcda. Sonia Angélica Colín Aboytes
 Directora General

CPSDVEQ/ISO/2023/3

Fecha de actualización: 23 DE ENERO DE 2023
 I Sesión Ordinaria del 2023

2. Panorama Económico y Financiero.

Su principal fuente de ingreso proviene de Recurso Estatal Participaciones Ramo 28 y otras provenientes de Programas Federales del ramo 33. Estos recursos son entregados con base en un presupuesto anual, autorizado por el Poder Ejecutivo del Estado de Querétaro. En el caso de los recursos federales vienen etiquetados, es decir, no se pueden gastar más que en los rubros que indican las leyes y documentos normativos correspondientes a cada programa.

3. Organización y Objeto Social.

Se informará sobre:

2

Bajo protesta de decir verdad declaramos que los Estados Financieros y sus notas, son razonablemente correctos y son responsabilidad del emisor.

[Signature]
 Lcda. Sonia Angélica Colín Aboytes
 Directora General

[Signature]
 C.P. Elvia Rocio Elsa Cansino Mondragón
 Jefa de Departamento Administrativo

[Signature]
 C.P. Jorge Manuel Martínez Sánchez
 Jefe Área de Contabilidad

8/102

CENTRO DE PREVENCIÓN SOCIAL DEL DELITO Y LA VIOLENCIA EN EL ESTADO DE QUERÉTARO
NOTAS A LOS ESTADOS FINANCIEROS
AL 31 DE DICIEMBRE DE 2023
(CIFRAS EN PESOS)

a) Objeto social.

Tiene por objeto planear, diseñar, implementar, coordinar, supervisar, evaluar, difundir y promover políticas públicas, programas y acciones orientadas a la cultura para la paz, la prevención social de la violencia y de la delincuencia con participación comunitaria o ciudadana y fomentar la implementación de los mecanismos alternativos de solución de controversias y conflictos.

b) Principal actividad.

Las principales atribuciones son:

- I. Promover la cultura de paz, la legalidad, la prevención social del delito y la violencia, la participación comunitaria, la justicia cívica y cotidiana, y el respeto a los derechos humanos;
- II. Establecer mecanismos efectivos de coordinación con los sectores público, privado, social y la comunidad en general, para la planeación, la implementación, el seguimiento y la evaluación de acciones en materia de prevención social del delito y la violencia;
- III. Diseñar, implementar, difundir y promover políticas, programas y acciones que fomenten en la sociedad valores cívicos y culturales, fortalezcan el tejido social, induzcan conductas apegadas a la legalidad, promuevan la paz, igualdad, el respeto a los derechos humanos, la participación comunitaria y una vida libre de violencia;
- IV. Impulsar la elaboración de estudios e investigaciones, e integrar la información que permita conocer el contexto de seguridad pública del estado relacionado con las causas generadoras de conductas delictivas o antisociales, su distribución geográfica y su comportamiento histórico;
- V. Publicar y difundir sus trabajos de investigación;
- VI. Brindar asesoría técnica a las diversas instancias de la Administración Pública, en las materias que le competan;
- VII. Sugerir lineamientos, en los que participen los sectores académicos y de investigación, que puedan ser considerados en el diagnóstico, diseño y evaluación de las políticas aplicadas a la prevención del delito y la violencia;
- VIII. Implementar, con base en el análisis del contexto de seguridad pública del estado, acciones en materia de prevención social del delito y la violencia, y evaluar sus resultados;
- IX. Efectuar propuestas que coadyuven a la definición de objetivos, metas, indicadores, políticas, estrategias y acciones en materia de prevención social del delito y la violencia;
- X. Emitir opiniones y recomendaciones tendientes a fortalecer la prevención social del delito y la violencia, y la participación comunitaria en materia de seguridad pública;
- XI. Gestionar la celebración de eventos académicos que difundan y promuevan la prevención del delito y la violencia, la participación comunitaria, la justicia cívica y cotidiana;
- XII. Desarrollar políticas públicas y programas interdisciplinarios de prevención social del delito y la violencia;
- XIII. Presentar al Consejo Estatal de Seguridad el Programa Estatal de Prevención Social del Delito y Participación Comunitaria.
- XIV. Establecer un banco de datos que integre información especializada, que apoye a las instancias encargadas de prevenir conductas antisociales en el desarrollo de sus funciones, pudiendo hacer uso de las tecnologías;
- XV. Crear una Red Ciudadana de Prevención del Delito con múltiples modalidades cuyo objetivo principal sea la promoción de la prevención del delito y la participación comunitaria;
- XVI. Gestionar la generación de espacios y apoyos institucionales para el correcto desempeño de la Red Ciudadana de Prevención del Delito de conformidad con las disposiciones jurídicas aplicables y la suficiencia presupuestaria, y coadyuvar a la publicación y difusión de obras, estudios y servicios, que deriven de la Red Ciudadana de Prevención del Delito;
- XVII. Propiciar que las instituciones públicas estatales y municipales implementen programas y acciones en materia de participación comunitaria;
- XVIII. Fomentar la implementación de acciones y estrategias relacionadas con los mecanismos alternativos de solución de controversias y conflictos y la justicia restaurativa de conformidad con las leyes aplicables en la materia;
- XIX. Coadyuvar en la integración del registro de las personas que incumplen los acuerdos celebrados por los medios alternativos de solución de controversias o conflictos, para su seguimiento; y
- XX. Las demás que le sean conferidas en esta Ley y en otros ordenamientos jurídicos que resulten aplicables

c) Ejercicio Fiscal.

El 22 de diciembre de 2022 se publicó en el periódico oficial "La Sombra de Arteaga" del Estado el Decreto de Presupuesto de Egresos del Estado de Querétaro, en cuya distribución se señala el Presupuesto asignado al Centro de Prevención Social del Delito y la Violencia en el Estado de Querétaro el ejercicio fiscal de 2023.

Dicho decreto entró en vigor el 01 de enero de 2023 y su interpretación para efectos administrativos en el ámbito de su competencia y atribuciones, corresponde a la Secretaría de Finanzas del Poder Ejecutivo del Estado de Querétaro, conforme a las disposiciones y definiciones que establezcan las leyes aplicables en la materia; asimismo le corresponde determinar lo conducente a fin de homogeneizar, racionalizar y ejercer mejor control del gasto público estatal en las dependencias y entidades.

d) Régimen jurídico.

Organismo Descentralizado de Gobierno del Estado de Querétaro que se rige, por las siguientes leyes y demás disposiciones:

3

Bajo protesta de decir verdad declaramos que las Estados Financieros y sus notas, son razonablemente correctos y son responsabilidad del emisor.

Lcda. Sonia Angélica Colín Aboytes
Directora General

C.P. Elvia Roció Eisa Cansina Mondragón
Jefa de Departamento Administrativa

C.P. Jorge Manuel Martínez Sánchez
Jefe Área de Contabilidad



CENTRO DE PREVENCIÓN SOCIAL DEL DELITO Y LA VIOLENCIA EN EL ESTADO DE QUERÉTARO
NOTAS A LOS ESTADOS FINANCIEROS
AL 31 DE DICIEMBRE DE 2023
(CIFRAS EN PESOS)



Ordenamientos Federales

- Constitución Política de los Estados Unidos Mexicanos
- Ley Nacional de Ejecución Penal
- Ley General de Contabilidad Gubernamental.
- Ley de Disciplina Financiera de las Entidades y los Municipios
- Ley Adquisiciones Arrendamientos y Servicios del Sector Público
- Ley Orgánica de la Administración Pública Federal
- Ley de Coordinación Fiscal
- Ley General de Transparencia y Acceso a la Información Pública
- Ley de Ingresos de la Federación
- Código Fiscal de la Federación
- Presupuesto de Egresos de la Federación
- Plan Nacional de Desarrollo 2018-2024
- * Ley Federal de Presupuesto y responsabilidad Hacendaria

Ordenamientos Estatales

- Constitución Política del Estado de Querétaro
- Código Fiscal del Estado de Querétaro
- Código Civil del Estado de Querétaro
- Código de Procedimientos Civiles del Estado de Querétaro
- Decreto de Presupuesto de Egresos del Estado de Querétaro
- Ley de Seguridad para el Estado de Querétaro
- Ley que crea la Comisión Estatal del Sistema Penitenciario de Querétaro
- Ley de Protección a Víctimas, Ofendidos y Personas que intervienen en el Procedimiento Penal del Estado de Querétaro
- Ley de la Administración Pública Paraestatal
- Ley de Adquisiciones, enajenaciones, arrendamientos y contratación de servicios del Estado de Querétaro
- Ley Orgánica del Tribunal de lo Contencioso- Administrativo del Estado de Querétaro
- Ley de Transparencia y Acceso a la Información Pública del Estado de Querétaro
- Ley de Derechos Humanos del Estado de Querétaro
- Ley de Planeación del Estado de Querétaro
- Ley de Entrega - Recepción del Estado de Querétaro
- Ley Orgánica del Poder Ejecutivo del Estado de Querétaro
- Ley de los Trabajadores del Estado de Querétaro
- Ley para el Manejo de los Recursos Públicos del Estado de Querétaro
- Ley de Hacienda del Estado de Querétaro
- Ley de Responsabilidades Administrativas de los Servidores Públicos del Estado de Querétaro
- Ley de Ingresos del Estado de Querétaro
- Ley de Archivos del Estado de Querétaro
- Ley de Derechos y Cultura de los Pueblos y Comunidades Indígenas del Estado de Querétaro
- Ley de Fiscalización Superior del Estado
- Ley de Profesiones del Estado de Querétaro
- Ley de Responsabilidad Patrimonial del Estado de Querétaro
- Ley de Factor de Cálculo del Estado de Querétaro
- Ley para Prevenir y Eliminar toda forma de Discriminación en el Estado de Querétaro
- Ley de Igualdad Sustantiva entre Mujeres y Hombres del Estado de Querétaro
- Ley de Participación Ciudadana del Estado de Querétaro
- Ley de Mejora Regulatoria del Estado de Querétaro
- Lineamientos para la entrega recepción administrativa del Poder Ejecutivo del Estado de Querétaro
- Plan Estatal de Desarrollo 2021 - 2027
- Reglamento de la Ley Estatal de Acceso a la Información Gubernamental en el Estado de Querétaro
- Reglamento Interior de la Secretaría de Gobierno

4

Bajo protesta de decir verdad declaramos que los Estados Financieros y sus notas, son razonablemente correctos y son responsabilidad del emisor.

Lcdo. Sonia Angélica Colín Aboytes
Directora General

C.P. Elvia Rocío Elsa Casiano Mondragón
Jefa de Departamento Administrativo

C.P. Jorge Manuel Martínez Sánchez
Jefe Área de Contabilidad

10/102



CENTRO DE PREVENCIÓN SOCIAL DEL DELITO Y LA VIOLENCIA EN EL ESTADO DE QUERÉTARO
NOTAS A LOS ESTADOS FINANCIEROS
AL 31 DE DICIEMBRE DE 2023
(CIFRAS EN PESOS)



- Reglamento Interior de la Comisión Estatal del Sistema Penitenciario

e) Consideraciones fiscales del ente: revelar el tipo de contribuciones a que este obligado a pagar o retener.

El régimen fiscal para las entidades públicas es el correspondiente a personas morales con fines no lucrativos Título III Ley del Impuesto sobre la Renta y sus obligaciones fiscales se determinan conforme al objetivo y funciones asignadas en la Constitución Política del Estado, en la ley que les da origen o en el decreto de su creación, salvo los casos en que se realicen actividades distintas a la prestación de servicios públicos.

Los organismos públicos estatales descentralizados, no efectuarán retenciones del Impuesto al Valor Agregado (IVA), de conformidad con el Artículo 3, tercer párrafo, de la Ley del Impuesto al Valor Agregado (LIVA), únicamente retienen el 10% ISR de pagos por servicios personales independientes, ISR retenido por sueldos y salarios y asimilables.

En base a la Resolución Miscelánea para 2022 publicada en el DOF el 27 de diciembre de 2021, en la cual se hace referencia al nuevo régimen para personas físicas denominado "Régimen Simplificado de Confianza", a partir de inicio de operaciones y por el ejercicio 2023 han sido efectuadas las retenciones del 1.25% del ISR sobre el monto de los pagos realizados a los contribuyentes inscritos bajo esta modalidad, Impuesto que será enterado en la fecha que corresponde.

Los organismos públicos estatales descentralizados deberán aplicar las obligaciones fiscales que establece la Ley de Hacienda del Estado de Querétaro en su artículo 70, correspondiente al impuesto del 3% sobre erogaciones por remuneraciones al trabajo personal subordinado (Impuesto sobre nóminas).

A partir del ejercicio 2023 la Entidad realiza la dispersión de los pagos por concepto de servicios personales subordinados. Se precisa que el CPSDVEQ, no efectúa ningún tipo de Aportación al Instituto del Fondo Nacional de la Vivienda para los Trabajadores (INFONAVIT), fundamentado en el Artículo 52 fracción XIII de la Ley de los Trabajadores del Estado de Querétaro", en el que se indica:

Artículo 52.- Son Obligaciones de las Dependencias Públicas A QUE SE REFIERE LA PRESENTE Ley:

I...

.... XIII. Otorgar a los trabajadores los beneficios de la seguridad Social Integral:

En Cuanto a subsidios como consecuencia de la seguridad social, se estará a lo dispuesto en la Ley correspondiente.

A la fecha de emisión de este informe no se ha obtenido por parte de alguno de los beneficiarios vivienda indicada en los "beneficios de la seguridad social integral"

f) Estructura organizacional básica.

Para el cumplimiento de su objeto y desempeño de sus funciones, el Centro contará con la siguiente estructura:

- I. La Junta de Gobierno;
- II. La Dirección General;
- III. El Órgano Interno de Control; y
- IV. Las demás unidades administrativas que se requieran para el cumplimiento de sus objetivos, de conformidad con las disposiciones jurídicas aplicables y la suficiencia presupuestaria existente.

g) Fidecomisos, mandatos y análogos de los cuales es fideicomitente o fiduciario.

Ninguno.

4. Bases de Preparación de los Estados Financieros.

Para la preparación de los presentes Estados Financieros, se han elaborado en apego a la normatividad y lineamientos vigentes, emitidos a la fecha por el Consejo Nacional de Armonización Contable (CONAC). Asimismo, en lo referente a la valuación y revelación de diversos rubros de la información financiera, se ha considerado lo establecido en las "Principales Reglas de Registro y Valoración del Patrimonio (Elementos Generales)" así como en las "Reglas Específicas de Registro y Valoración del Patrimonio", ambas emitidas por el CONAC, tomando como base de medición para la elaboración de los estados financieros el costo histórico, dado que es el monto pagado de efectivo o equivalentes por un activo o servicio al momento de su adquisición. En lo referente a los postulados básicos, estos han sido el sustento técnico del registro de las operaciones, la elaboración y presentación de los estados financieros, con la finalidad de uniformar los métodos, procedimientos y prácticas contables.

Se informará sobre:

a) Si se ha observado la normatividad emitida por el CONAC y las disposiciones legales aplicables.

El CPSDVEQ ha implementado para sus registros contables y presupuestales, la herramienta informática SAACG (Sistema Automatizado de Administración y Contabilidad Gubernamental), el cual es un sistema que registra de manera armónica, delimitada y específica las operaciones presupuestarias y contables derivadas de la gestión pública, así como otros flujos económicos. Asimismo, genera estados financieros, confiables, oportunos, comprensibles, periódicos y comparables, expresados en términos monetarios. Dicho sistema está diseñado en alineación para dar cumplimiento a la normatividad señalada por CONAC.

5

Bajo protesta de decir verdad declaramos que los Estados Financieros y sus notas, son razonablemente correctos y son responsabilidad del emisor.

Lcda. Sonia Angélica Colín Aboytes
Directora General

C.P. Elvia Roció Elsa Cansino Mondragón
Jefa de Departamento Administrativa

C.P. Jorge Manuel Martínez Sánchez
Jefe Área de Contabilidad

11/102

b) La normatividad aplicada para el reconocimiento, valuación y revelación de los diferentes rubros de la información financiera, así como las bases de medición utilizadas para la elaboración de los estados financieros, por ejemplo: costo histórico, valor de realización, valor razonable, valor de recuperación o cualquier otro método empleado y los criterios de aplicación de los mismos.

El CPSDVEQ se encuentra cumpliendo con la normatividad que establece el CONAC, relativa al reconocimiento, valuación y revelación de los diferentes rubros de la información financiera, teniendo como base las Guías de cumplimiento emitidas por el mismo CONAC

c) Postulados básicos de Contabilidad Gubernamental (PBCG)

Los postulados básicos son los elementos fundamentales que configuran el Sistema de Contabilidad Gubernamental, mismo que son emitidos por el Consejo Nacional de Armonización Contable en el acuerdo respectivo, con la finalidad de uniformar los métodos, procedimientos y prácticas contables.

Los postulados básicos a los que se hace referencia son: 1) Sustancia económica, 2) Entes públicos, 3) Existencia permanente, 4) Relevancia suficiente, 5) Importancia relativa, 6) Registro e Integración presupuestaria, 7) Consolidación de la información financiera, 8) Devengo contable, 9) Valuación, 10) Dualidad económica, y 11) Consistencia.

d) Normatividad supletoria

En caso de emplear varios grupos de normatividades (normatividades supletorias), deberá realizar la justificación razonable correspondiente, su alineación con los PBCG y a las características cualitativas asociadas descritas en el MCCG (documentos publicados en el Diario Oficial de la Federación, agosto 2009).

El CPSDVEQ en lo relativo a la contabilidad no aplica de manera supletoria ninguna normatividad emitida por las unidades administrativas o instancias competentes en materia de Contabilidad Gubernamental; tampoco las Normas Internacionales de Contabilidad para el Sector Público (NICSP) emitidas por la Junta de Normas Internacionales de Contabilidad del Sector Público (International Public Sector Accounting Standards Board, International Federation Accounting Committee); ni las Normas de Información Financiera del Consejo Mexicano para la Investigación y Desarrollo de Normas de Información Financiera (CINIF), toda vez que solo se aplican los acuerdos y lineamientos que ha sido emitidos por la CONAC.

Por lo anterior no ha surgido la necesidad de informar su aplicación, al secretario técnico del CONAC, a efecto de que se analice, se proponga y, en su oportunidad, se emita la normatividad correspondiente, tal como lo indica el MARCO CONCEPTUAL DE CONTABILIDAD GUBERNAMENTAL.

e) Para las entidades que por primera vez estén implementando la base del devengado de acuerdo a la Ley de Contabilidad, deberán:

- Revelar las nuevas políticas de reconocimiento;
- Su plan de implementación;
- Revelar los cambios en las políticas, la clasificación y mediación de las mismas, así como su impacto en la información financiera y
- Presentar los últimos estados financieros con la normatividad anteriormente utilizada con las nuevas políticas para fines de comparación en la transición a la base del devengado.

El CPSDVEQ siendo un organismo de reciente operación según el art. Séptimo Transitorio del periódico "Sombra de Arteaga" del 31 de octubre 2022, durante el presente ejercicio fiscal 2022, los recursos humanos, materiales y financieros del Centro de Prevención Social del Delito y la Violencia en el Estado de Querétaro, serán designados y ejercidos por el Poder Ejecutivo del Estado de Querétaro, a través de la Secretaría de Seguridad Ciudadana y la Oficialía Mayor de acuerdo a su disponibilidad financiera.

5. Políticas de Contabilidad Significativas.

Se informará sobre:

a) Actualización: Se informará del método utilizado para la actualización del valor de los activos, pasivos y Hacienda Pública/Patrimonio y las razones de dicha elección. Así como informar de la desconexión o reconexión inflacionaria.

No se realizan actualizaciones.

b) Informar sobre la realización de operaciones en el extranjero y de sus efectos en la información financiera gubernamental.

No se realizan operaciones en el extranjero.

c) Método de valuación de la inversión en acciones de Compañías subsidiarias no consolidadas y asociadas.

No se tiene inversión en acciones de Compañías subsidiarias no consolidadas o asociadas.

d) Sistema y método de valuación de inventarios y costo de lo vendido.

No aplica.

e) Beneficios a empleados: se revelará el cálculo de la reserva actuarial, valor presente de los ingresos esperados comparado con el valor presente de la estimación de gastos tanto de los beneficiarios actuales como futuros.



CENTRO DE PREVENCIÓN SOCIAL DEL DELITO Y LA VIOLENCIA EN EL ESTADO DE QUERÉTARO
NOTAS A LOS ESTADOS FINANCIEROS
AL 31 DE DICIEMBRE DE 2023
(CIFRAS EN PESOS)



Mediante Oficio C23-0767-1 de fecha 20 de diciembre 2023 suscrito por el actuario Francisco Miguel Aguirre Villareal con Cedula profesional 550898, Actuario Certificado en Pasivos Contingentes, fueron entregados los resultados de la valuación actuarial estandarizada de la situación actual del Centro de Prevención Social del Delito y la Violencia con fecha de corte al 31 de diciembre de 2023, los cual se dan a conocer los resultados que se obtuvieron del sistema actual de pensiones y prestaciones contingentes, así como la metodología que fue aplicada para tal efecto, el cálculo del estudio actuarial muestra el valor presente de las obligaciones por un monto de 847,825,245.04 y un valor presente de sueldos futuros por la cantidad de 1'511,070,383.93 calculado sobre la metodología de financiamientos "Prima media General"

f) Provisiones: objetivo de su creación, monto y plazo

El objetivo de las provisiones registradas es reflejar posibles obligaciones para la CPSDVEQ que tienen su origen en hechos específicos e independientes del pasado que en el futuro pueden ocurrir o no y, de acuerdo con lo que acontezca, desaparecen o se convierten en pasivos reales. **NADA QUE MANIFESTAR A LA FECHA**

g) Reservas: objetivo de su creación, monto y plazo

No aplica.

h) Cambios en políticas contables y corrección de errores junto con la revelación de los efectos que tendrá en la información financiera del ente público, ya sea retrospectivos o prospectivos. Se iniciaron operaciones en el ejercicio 2023, con apego a la ley de Contabilidad Gubernamental y al manual de Administración de Gobierno del Estado de Querétaro utilizado el sistema SAACG. Net (Sistema Automatizado de Administración y Contabilidad Gubernamental), además, existe convenio con Gobierno del Estado para la elaboración y cálculo de la nómina.

i) Redasignaciones: Se deben revelar todos aquellos movimientos entre cuentas por efectos de cambios en los tipos de operaciones.

COG	CONCEPTO	MODIFICACIÓN
1000	SERVICIOS PERSONALES	\$0.00
1100	REMUNERACIONES AL PERSONAL DE CARÁCTER PERMANENTE	\$391,916.94
1130	Sueldos base al personal permanente	\$391,916.94
1131	Sueldos base al personal permanente	\$391,916.94
1200	REMUNERACIONES AL PERSONAL DE CARÁCTER TRANSITORIO	\$0.00
1210	Honorarios asimilables a salarios	\$0.00
1211	Honorarios asimilables a salarios	\$0.00
1300	REMUNERACIONES ADICIONALES Y ESPECIALES	-\$40,600.00
1310	Primas por años de servicios efectivos prestados	\$0.00
1311	Primas por años de servicios efectivos prestados	\$0.00
1320	Primas de vacaciones, dominical y gratificación de fin de año	\$0.00
1321	Primas de vacaciones, dominical y gratificación de fin de año	-\$5,885,994.55
1323	Gratificación de fin de año	\$5,885,994.55
1340	Compensaciones	-\$40,600.00
1341	Compensaciones	-\$40,600.00
1400	SEGURIDAD SOCIAL	\$799,229.33
1410	Aportaciones de seguridad social	-\$1,082,000.02
1411	Aportaciones de seguridad social	-\$1,082,000.02
1430	Aportaciones al sistema para el retiro	\$1,815,064.48
1431	Aportaciones al sistema para el retiro	\$1,815,064.48
1440	Aportaciones para seguros	\$66,164.87
1441	Cuotas para el seguro de vida del personal civil	\$24,852.50
1442	Cuotas para el seguro de gastos médicos del personal civil	\$41,312.37
1500	OTRAS PRESTACIONES SOCIALES Y ECONÓMICAS	\$179,346.59
1510	Cuotas para el fondo de ahorro y fondo de trabajo	\$4,800.00
1511	Cuotas para el fondo de ahorro y fondo de trabajo	\$4,800.00
1540	Prestaciones contractuales	\$133,946.59
1541	Pago por fallecimiento de padres, cónyuge e hijos	-\$7,232,596.51
1542	Ayuda adquisición de lentes	\$102,000.00
1544	Ayuda por nacimiento de hijo	\$2,800.00
1545	Subsidio impuesto predial	\$8,160.81
1546	Despensa	\$674,452.45
1547	Despensa especial	\$855,856.36
1548	Subsidio ISPT	\$3,375,083.10
1549	Subsidio ISR-A	\$2,348,190.38
1590	Otras prestaciones sociales y económicas	\$40,600.00
1592	Apoyo especial anual	\$26,600.00
1593	Apoyo anual al ahorro sindical	\$14,000.00

7

Bajo protesta de decir verdad declaramos que los Estados Financieros y sus notas, son razonablemente correctos y son responsabilidad del emisor.

Lcdo. Sonia Angélica Colín Aboytes
 Directora General

C. P. Rocío Elsa Cansino-M
 Jefa de Departamento Administrativo

C.P. Jorge Manuel Martínez Sánchez
 Jefe Área de Contabilidad

13/102



CENTRO DE PREVENCIÓN SOCIAL DEL DELITO Y LA VIOLENCIA EN EL ESTADO DE QUERÉTARO
NOTAS A LOS ESTADOS FINANCIEROS
AL 31 DE DICIEMBRE DE 2023
(CIFRAS EN PESOS)



1600	PREVISIONES	-\$1,576,892.83
1610	Previsiones de carácter laboral, económica y de seguridad social	-\$1,576,892.83
1611	Previsiones de carácter laboral, económica y de seguridad social	-\$3,819,311.01
1612	Creación de Plzas	\$2,242,418.18
1700	PAGO DE ESTÍMULOS A SERVIDORES PÚBLICOS	\$246,999.97
1710	Estímulos	\$246,999.97
1711	Estímulo de puntualidad	\$246,999.97
2000	MATERIALES Y SUMINISTROS	-\$103,050.39
2100	MATERIALES DE ADMINISTRACIÓN, EMISIÓN DE DOCUMENTOS Y ARTÍCULOS OFICIALES	\$315,524.53
2110	Materiales, útiles y equipos menores de oficina	\$203,535.45
2111	Materiales, útiles y equipos menores de oficina	\$203,535.45
2120	Materiales y útiles de impresión y reproducción	-\$43,297.03
2121	Materiales y útiles de impresión y reproducción	-\$43,297.03
2130	Material estadístico y geográfico	-\$1,000.00
2131	Material estadístico y geográfico	-\$1,000.00
2140	Materiales, útiles y equipos menores de tecnologías de la información y comunicaciones	\$231,843.52
2141	Materiales, útiles y equipos menores de tecnologías de la información y comunicaciones	\$231,843.52
2150	Material impreso e información digital	\$0.00
2151	Material impreso e información digital	\$0.00
2160	Material de limpieza	-\$42,962.88
2161	Material de limpieza	-\$42,962.88
2170	Materiales y útiles de enseñanza	-\$5,594.53
2171	Materiales y útiles de enseñanza	-\$5,594.53
2180	Materiales para el registro e identificación de bienes y personas	-\$27,000.00
2181	Materiales para el registro e identificación de bienes y personas	-\$27,000.00
2200	ALIMENTOS Y UTENSILIOS	\$10,169.75
2210	Productos alimenticios para personas	\$10,169.75
2211	Productos alimenticios para el personal en las instalaciones de las Dependencias y entidades	-\$15,830.23
2213	Productos alimenticios para el personal derivado de actividades extraordinarias	\$25,999.98
2230	Utensilios para el servicio de alimentación	\$0.00
2231	Utensilios para el servicio de alimentación	\$0.00
2400	MATERIALES Y ARTICULOS DE CONSTRUCCIÓN Y DE REPARACIÓN	-\$34,368.62
2460	Material eléctrico y electrónico	-\$19,257.62
2461	Material eléctrico y electrónico	-\$19,257.62
2470	Artículos metálicos para la construcción	-\$500.01
2471	Artículos metálicos para la construcción	-\$500.01
2490	Otros materiales y artículos de construcción y reparación	-\$14,610.99
2491	Otros materiales y artículos de construcción y reparación	-\$14,610.99
2500	PRODUCTOS QUIMICOS, FARMACÉUTICOS Y DE LABORATORIO	-\$6,560.49
2530	Medicinas y productos farmacéuticos	-\$4,000.00
2531	Medicinas y productos farmacéuticos	-\$4,000.00
2540	Materiales, accesorios y suministros médicos	-\$2,550.49
2541	Materiales, accesorios y suministros médicos	-\$2,550.49
2600	COMBUSTIBLES, LUBRICANTES Y ADITIVOS	-\$919,939.32
2610	Combustibles, lubricantes y aditivos	-\$919,939.32
2611	Combustibles, lubricantes y aditivos	-\$919,939.32
2700	VESTUARIO, BLANCOS, PRENDAS DE PROTECCIÓN Y ARTÍCULOS DEPORTIVOS	\$459,431.66
2710	Vestuario y uniformes	\$421,125.67
2711	Vestuario y uniformes	\$421,125.67
2720	Prendas de seguridad y protección personal	-\$6,500.00
2721	Prendas de seguridad y protección personal	-\$6,500.00
2730	Artículos deportivos	-\$194.00
2731	Artículos deportivos	-\$194.00
2750	Bancos y otros productos textiles, excepto prendas de vestir	\$44,999.99
2751	Bancos y otros productos textiles, excepto prendas de vestir	\$44,999.99
2900	HERRAMIENTAS, REFACCIONES Y ACCESORIOS MENORES	\$72,682.10
2910	Herramientas menores	-\$28.00
2911	Herramientas menores	-\$28.00
2930	Refacciones y accesorios menores de mobiliario y equipo de administración, educacional y recreativo	\$137,120.66

8

Bajo protesta de decir verdad decloramos que los Estados Financieros y sus notas, son razonablemente correctos y son responsabilidad del emisor.

Lcda. Sonia Angélica Colín Aboytes
Directora General

C.P. Elvia Roció Elsa Cansino Mandragón
Jefa de Departamento Administrativo

C.P. Jorge Manuel Martínez Sánchez
Jefe Área de Contabilidad

M/102



CENTRO DE PREVENCIÓN SOCIAL DEL DELITO Y LA VIOLENCIA EN EL ESTADO DE QUERÉTARO
NOTAS A LOS ESTADOS FINANCIEROS
AL 31 DE DICIEMBRE DE 2023
(CIFRAS EN PESOS)



2931	Refacciones y accesorios menores de mobiliario y equipo de administración, educacional y recreativo	\$137,120.66
2940	Refacciones y accesorios menores de equipo de cómputo y tecnologías de la información	\$88,434.82
2941	Refacciones y accesorios menores de equipo de cómputo y tecnologías de la información	\$88,434.82
2960	Refacciones y accesorios menores de equipo de transporte	-\$152,845.38
2961	Refacciones y accesorios menores de equipo de transporte	-\$304,572.43
2962	Neumáticos para transporte	\$151,727.05
3000	SERVICIOS GENERALES	\$12,291,361.45
3100	SERVICIOS BÁSICOS	-\$682,994.06
3110	Energía eléctrica	-\$372,193.22
3111	Energía eléctrica	-\$372,193.22
3130	Agua	-\$162,007.00
3131	Agua	-\$162,007.00
3140	Telefonía tradicional	-\$27,300.00
3141	Telefonía tradicional	-\$27,300.00
3150	Telefonía celular	-\$21,000.00
3151	Telefonía celular	-\$21,000.00
3170	Servicios de acceso de internet, redes y procesamiento de información	-\$96,643.30
3171	Servicios de acceso de internet, redes y procesamiento de información	-\$96,643.30
3180	Servicios postales y telegráficos	-\$3,850.54
3181	Servicios postales y telegráficos	-\$3,850.54
3200	SERVICIOS DE ARRENDAMIENTO	\$0.00
3230	Arrendamiento de mobiliario y equipo de administración, educacional y recreativo	\$0.00
3231	Arrendamiento de mobiliario y equipo de administración, educacional y recreativo	\$0.00
3300	SERVICIOS PROFESIONALES, CIENTÍFICOS, TÉCNICOS Y OTROS SERVICIOS	\$3,794,290.86
3310	Servicios legales, de contabilidad, auditoría y relacionados	-\$114,039.97
3311	Servicios legales, de contabilidad, auditoría y relacionados	-\$114,039.97
3330	Servicios de consultoría administrativa, procesos, técnica y en tecnologías de la información	\$1,169,200.05
3331	Servicios de consultoría administrativa, procesos, técnica y en tecnologías de la información	\$1,169,200.05
3340	Servicios de capacitación	\$1,660,702.49
3341	Servicios de capacitación	\$1,660,702.49
3360	Servicios de apoyo administrativo, traducción, fotocopiado e impresión	\$435,590.29
3361	Impresiones de Documentos oficiales para la prestación de servicios públicos, identificación, formatos avdos y fiscales, formas valoradas, certificados y títulos.	-\$16,328.57
3362	Publicaciones oficiales para difusión e información interna	\$73,200.00
3364	Servicio de fotocopiado, digitalización e impresión	\$111,718.87
3365	Publicaciones oficiales para difusión e información	\$266,999.99
3390	Servicios profesionales, científicos y técnicos integrales	\$642,838.00
3391	Servicios profesionales, científicos y técnicos integrales	\$642,838.00
3400	SERVICIOS FINANCIEROS, BANCARIOS Y COMERCIALES	-\$548,431.95
3410	Servicios financieros y bancarios	-\$113,682.00
3411	Servicios financieros y bancarios	-\$113,682.00
3440	Seguros de responsabilidad patrimonial y fianzas	\$182,526.00
3441	Seguros de responsabilidad patrimonial y fianzas	\$182,526.00
3450	Seguro de bienes patrimoniales	-\$617,275.95
3451	Seguro de bienes patrimoniales	-\$617,275.95
3500	SERVICIOS DE INSTALACIÓN, REPARACIÓN, MANTENIMIENTO Y CONSERVACIÓN	-\$819,738.13
3520	Instalación, reparación y mantenimiento de mobiliario y equipo de administración, educacional y recreativo	-\$22,500.03
3521	Instalación, reparación y mantenimiento de mobiliario y equipo de administración, educacional y recreativo	-\$22,500.03
3530	Instalación, reparación y mantenimiento de equipo de cómputo y tecnología de la información	\$22,000.03
3531	Instalación, reparación y mantenimiento de equipo de cómputo y tecnologías de la información	\$22,000.03
3550	Reparación y mantenimiento de equipo de transporte	-\$566,753.75
3551	Reparación y mantenimiento de equipo de transporte	-\$566,753.75
3570	Instalación, reparación y mantenimiento de maquinaria, otros equipos y herramienta	\$85,975.82
3571	Instalación, reparación y mantenimiento de maquinaria, otros equipos y herramienta	\$85,975.82

9

Baja protesta de decir verdad declaramos que las Estados Financieros y sus notas, son razonablemente correctos y son responsabilidad del emisor.

Lcda. Sonia Angélica Calín Aboytes
Directora General

C.P. Elvia Rodríguez Mondragón
Jefa de Departamento Administrativa

C.P. Jorge Manuel Martínez Sánchez
Jefe Área de Contabilidad

15/102

CENTRO DE PREVENCIÓN SOCIAL DEL DELITO Y LA VIOLENCIA EN EL ESTADO DE QUERÉTARO
NOTAS A LOS ESTADOS FINANCIEROS
AL 31 DE DICIEMBRE DE 2023
(CIFRAS EN PESOS)

3580	Servicios de limpieza y manejo de desechos	-\$280,000.00
3581	Servicios de limpieza y manejo de desechos	-\$280,000.00
3590	Servicios de jardinería y fumigación	-\$58,460.20
3591	Servicios de jardinería y fumigación	-\$58,460.20
3600	SERVICIOS DE COMUNICACIÓN SOCIAL Y PUBLICIDAD	\$1,456,448.88
3610	Difusión por radio, televisión y otros medios de mensajes sobre programas y actividades gubernamentales	\$856,560.00
3611	Difusión por radio, televisión y otros medios de mensajes sobre programas y actividades gubernamentales	\$856,560.00
3630	Servicios de creatividad, preproducción y producción de publicidad, excepto Internet	\$599,888.88
3631	Servicios de creatividad, preproducción y producción de publicidad, excepto Internet	\$599,888.88
3660	Servicio de creación y difusión de contenido exclusivamente a través de Internet	\$0.00
3661	Servicio de creación y difusión de contenido exclusivamente a través de internet	\$0.00
3700	SERVICIOS DE TRASLADOS Y VIÁTICOS	\$175,800.11
3710	Pasajes aéreos	\$35,000.00
3711	Pasajes aéreos	\$35,000.00
3720	Pasajes terrestres	\$0.00
3721	Pasajes terrestres	\$0.00
3750	Viáticos en el país	\$104,800.11
3751	Viáticos en el país	\$104,800.11
3760	Viáticos en el extranjero	\$36,000.00
3761	Viáticos en el extranjero	\$36,000.00
3800	SERVICIOS OFICIALES	\$8,901,981.76
3820	Gastos de orden social y cultural	\$3,199,315.86
3821	Gastos de orden social y cultural	\$3,199,315.86
3830	Congresos y convenciones	\$5,693,453.67
3831	Congresos y convenciones	\$5,693,453.67
3850	Gastos de representación	\$9,212.23
3851	Gastos de representación	\$9,212.23
3900	OTROS SERVICIOS GENERALES	\$14,003.98
3920	Impuestos y derechos	\$12,339.98
3921	Impuestos y derechos	\$12,339.98
3980	Impuesto sobre nóminas y otros que se deriven de una relación laboral	\$1,664.00
3981	Impuesto sobre nóminas y otros que se deriven de una relación laboral	\$1,664.00
4000	TRANSFERENCIAS, ASIGNACIONES, SUBSIDIOS Y OTRAS AYUDAS	\$741,980.26
4200	TRANSFERENCIAS AL RESTO DEL SECTOR PÚBLICO	\$93,141.73
4210	Transferencias otorgadas a entidades paraestatales no empresariales y no financieras	\$93,141.73
4211	Transferencias otorgadas a organismos entidades paraestatales no empresariales y no financieras	\$93,141.73
4400	AYUDAS SOCIALES	\$225,000.00
4410	Ayudas sociales a personas	\$225,000.00
4417	Otros Apoyos Sociales	\$225,000.00
4420	Becas y otras ayudas para programas de capacitación	\$0.00
4421	Becas y otras ayudas para programas de capacitación	\$0.00
4500	PENSIONES Y JUBILACIONES	\$423,838.53
4510	Pensiones	\$89,721.74
4511	Pensiones	\$89,721.74
4520	Jubilaciones	\$334,116.79
4521	Jubilaciones	\$334,116.79
5000	BIENES MUEBLES, INMUEBLES E INTANGIBLES	\$5,110,184.63
5100	MOBILIARIO Y EQUIPO DE ADMINISTRACIÓN	\$1,032,266.62
5110	Muebles de oficina y estantería	\$260,181.59
5111	Muebles de oficina y estantería	\$260,181.59
5150	Equipo de cómputo y de tecnologías de la información	\$582,655.46
5151	Equipo de cómputo y de tecnología de la información	\$582,655.46
5190	Otros mobiliarios y equipos de administración	\$189,429.57
5191	Otros mobiliarios y equipos de administración	\$189,429.57
5200	MOBILIARIO Y EQUIPO EDUCACIONAL Y RECREATIVO	\$97,913.07
5210	Equipos y aparatos audiovisuales	\$41,612.91
5211	Equipos y aparatos audiovisuales	\$41,612.91



CENTRO DE PREVENCIÓN SOCIAL DEL DELITO Y LA VIOLENCIA EN EL ESTADO DE QUERÉTARO
NOTAS A LOS ESTADOS FINANCIEROS
AL 31 DE DICIEMBRE DE 2023
(CIFRAS EN PESOS)



5230	Cámaras fotográficas y de video	\$91,040.16
5231	Cámaras fotográficas y de video	\$91,040.16
5290	Otro mobiliario y equipo educacional y recreativo	-\$34,740.00
5291	Otro mobiliario y equipo educacional y recreativo	-\$34,740.00
5400	VEHÍCULOS Y EQUIPO DE TRANSPORTE	\$3,828,097.05
5410	Vehículos y equipo terrestre	\$3,828,097.05
5411	Vehículos y equipo terrestre	\$3,828,097.05
5900	ACTIVOS INTANGIBLES	\$151,907.89
5970	Licencias informáticas e intelectuales	\$151,907.89
5971	Licencias informáticas e intelectuales	\$151,907.89
Total		\$18,040,475.95

GEQ Oficio SF/SE/00125/2023 De acuerdo al Periódico Oficial del 22 de diciembre	871,364.00
FASP Oficio 2023GEQ0026 Proyecto 2023-00090	6,879,000.00
PES Justicia Cívica Oral Premios Estímulos	420,000.00
PES Justicia Comunitaria proyecto 2023-00557	3,537,603.55
PES Justicia Cívica Oral proyecto 2023-00556	5,530,808.29
PES Estímulos	225,000.00
Intereses Ganados cuentas productivas GEQ	575,036.11
Actualización y recargos 3% ISN reintegrado	1,664.00
Total 2	\$18,040,475.95

J) Depuración y cancelación de saldos.

Revisión periódica de la antigüedad de saldos.

6. Posición en Moneda Extranjera y Protección por Riesgo Cambiario.

Se informará sobre:

a) Activos en moneda extranjera.

No aplica.

b) Pasivos en moneda extranjera.

No aplica.

c) Posición en moneda extranjera.

No aplica.

d) Tipo de cambio.

No aplica

e) Equivalente en moneda nacional.

No aplica

Lo anterior, por cada tipo de moneda extranjera que se encuentre en los rubros de activo y pasivo.

Adicionalmente, se informará sobre los métodos de protección de riesgo por variaciones en el tipo de cambio.

7. Reporte Análítico del Activo.

Debe mostrar la siguiente información:

a) Vida útil o porcentajes de depreciación, deterioro o amortización utilizados en los diferentes tipos de activos.

11

Bajo protesta de decir verdad declaramos que los Estados Financieros y sus notas, son razonablemente correctos y son responsabilidad del emisor.

Ledo. Sonia Angélica Calín Aboytes
 Directora General

C.P. Elvia Rocío Elsa Consueño Mondragón
 Jefa de Departamento Administrativo

C.P. Jorge Manuel Martínez Sánchez
 Jefe Área de Contabilidad

17/102



CENTRO DE PREVENCIÓN SOCIAL DEL DELITO Y LA VIOLENCIA EN EL ESTADO DE QUERÉTARO
NOTAS A LOS ESTADOS FINANCIEROS
AL 31 DE DICIEMBRE DE 2023
(CIFRAS EN PESOS)



En cuanto a la vida útil, porcentajes de depreciación y amortización de los diferentes tipos de activos no circulantes, se encuentran revelados en las Notas de Desglose, en particular en las Notas al Estado de Situación Financiera, en el apartado "Bienes Muebles, Inmuebles e Intangibles".

Con fecha del 25 de octubre de 2022 fue formalizada la entrega del Bien Inmueble al CPSDVEQ ubicado en Av. Pie de la cuesta 1951, esquina Práxedis, en la colonia Ricardo Flores Magón. Para tal efecto, actualmente se tiene suscrito con el Poder Ejecutivo del Estado de Querétaro contrato de comodato C-PEEQ-PM-BI/320/2022 del Bien inmueble, con vigencia al 30 de septiembre de 2027.

Asimismo, a través del Oficial Mayor y de la Dirección de Control Patrimonial de la propia Oficialía Mayor, fueron celebrados con el CPSDVEQ los instrumentos jurídicos denominados "Contratos de Comodato C-PEEQ-PM-BMV/08/2023, en cuya Cláusula Primera otorga en Comodato 21 vehículos, con vigencia al 30 de septiembre de 2027

De igual manera con fecha del 03 de febrero de 2023 se firmó contrato de comodato entre la Fiscalía General del Estado de Querétaro, quien otorga a título gratuito los bienes muebles consistentes en 4 vehículos a el CPSDVEQ, con vigencia retroactiva del 3 de enero de 2023 al 28 de mayo de 2025

Por consiguiente, los importes que reflejan los Estados Financieros en los Bienes Muebles y Activos Intangibles, corresponden a adquisiciones realizadas por CPSDVEQ a partir de su creación, y así mismo, su depreciación y amortización respectiva.

b) Cambios en el porcentaje de depreciación o valor residual de los activos.

Nada que manifestar

c) Importe de los gastos capitalizados en el ejercicio, tanto financieros como de investigación y desarrollo.

No aplica.

d) Riesgos por tipo de cambio o tipo de Interés de las Inversiones financieras.

No aplica.

e) Valor en el ejercicio de los bienes construidos por la entidad.

No aplica.

f) Otras circunstancias de carácter significativo que afecten el activo, tales como bienes en garantía, señalados en embargos, litigios, o títulos de inversiones entregados en garantías, baja significativa del valor de inversiones financieras, etc.

No aplica.

g) Desmantelamiento de Activos, procedimientos, implicaciones, efectos contables.

No aplica.

h) Administración de activos; planeación con el objetivo de que el ente los utilice de manera más efectiva.

Se administran los activos en observancia a las reglas de registro y valoración del patrimonio (Elementos Generales y reglas específicas), con implementación de controles tales como elaboración de resguardos, identificación de bienes a través de etiquetado de cada bien, revisión periódica de saldos y conciliación de registros contables del inventario contra lo físico.

Adicionalmente, se deben incluir las explicaciones de las principales variaciones en el activo, en cuadros comparativos como sigue:

a) Inversiones en valores.

No aplica.

b) Patrimonio de Organismos Descentralizados de Control Presupuestario indirecto.

No aplica.

c) Inversiones en empresas de participación mayoritaria.

No aplica.

d) Inversiones en empresas de participación minoritaria.

No aplica.

Bajo protesta de decir verdad declaramos que los Estados Financieros y sus notas, son razonablemente correctas y son responsabilidad del emisor.

Lcda. Sonia Angélica Cdín Aboytes
Directora General

C.P. Elvia Roció Elsa Cansino Mondragón
Jefa de Departamento Administrativo

C.P. Jorge Manuel Martínez Sánchez
Jefe Área de Contabilidad



CENTRO DE PREVENCIÓN SOCIAL DEL DELITO Y LA VIOLENCIA EN EL ESTADO DE QUERÉTARO
NOTAS A LOS ESTADOS FINANCIEROS
AL 31 DE DICIEMBRE DE 2023
(CIFRAS EN PESOS)



e) Patrimonio de organismos descentralizados de control presupuestario directo, según corresponda.
 No aplica.

8. Fideicomisos, Mandatos y Análogos.

Se deberá informar:

a) Por ramo administrativo que los reporta.

No aplica

b) Enlistar los de mayor monto de disponibilidad, relacionando aquéllos que conforman el 80% de las disponibilidades.

No aplica.

9. Reporte de la Recaudación

a) Análisis del comportamiento de la recaudación correspondiente al ente público.

MES	ESTATALES						FEDERALES	TOTAL
	FASP 2023	PRODUCTOS/ INTERESES GANADOS	PES 2023	TRANSFERENCIAS PARTICIPACIONES	Penalización a devolver	OTROS INGRESOS	FASP 2023	
ENE	-	7.90	-	4,563,000.00		-	-	4,563,007.90
FEB	-	44.72	-	6,279,000.00		-	-	6,279,044.72
MAR	-	71.77	-	6,000,136.00		-	-	6,000,207.77
ABRIL	2,751,600.00	72.41	-	6,073,136.00		-	-	8,824,808.41
MAY	687,900.00	123.21	-	6,374,136.00		-	-	7,062,159.21
JUN	687,900.00	140.09	-	5,053,136.00		-	-	5,741,176.09
JULIO	687,900.00	93,890.76	-	6,037,136.00		-	-	6,818,926.76
AGO	687,900.00	109,310.59	200,000.00	6,693,136.00		-	-	7,690,346.59
SEPT	687,900.00	89,629.41	420,000.00	5,440,136.00		-	-	6,637,665.41
OCT	687,900.00	95,064.35	460,000.00	4,526,136.00		-	-	5,769,100.35
NOV	-	-	894,699.99	8,981,136.00		1,664.00	-	9,877,499.99
DIC	-	186,680.90	7,738,711.85	9,470,592.00		-	-	17,395,984.75
TOTAL	6,879,000.00	575,038.11	9,713,411.81	75,490,816.00		1,664.00	-	92,659,927.92

Los recursos estatales se reciben conforme a la calendarización de ingresos por cada ejercicio fiscal, lo correspondiente a los recursos federales, cada programa o fondo tiene sus propios tiempos y calendarios.

b) Proyección de la recaudación e ingresos en el mediano plazo

El total de la recaudación de los recursos aprobados para CPSDVEQ, se encuentran detallados de manera puntual en el Decreto Egresos del Estado de Querétaro para el Ejercicio 2023, los cuales también se especifican periódicamente en el cuadro que antecede.

10. Información sobre la Deuda y el Reporte Analítico de la Deuda.

a) Utilizar al menos los siguientes indicadores: deuda respecto al PIB y deuda respecto a la recaudación tomando, como mínimo, un período igual o menor a 5 años.

No aplica.

Baja protesta de decir verdad declaramos que los Estados Financieros y sus notas, son razonablemente correctos y son responsabilidad del emisor.

Lcda. Sonia Angélica Calín Abaytes
 Directora General

C.P. Elvia Rocío Elsa Consuegra Mondragón
 Jefa de Departamento Administrativo

C.P. Jorge Manuel Martínez Sánchez
 Jefe Área de Contabilidad



CENTRO DE PREVENCIÓN SOCIAL DEL DELITO Y LA VIOLENCIA EN EL ESTADO DE QUERÉTARO
NOTAS A LOS ESTADOS FINANCIEROS
AL 31 DE DICIEMBRE DE 2023
(CIFRAS EN PESOS)



b) Información de manera agrupada por tipo de valor gubernamental o instrumento financiero en la que consideren Intereses, comisiones, tasa, perfil de vencimiento y otros gastos de la deuda.

No aplica.

11. Calificaciones otorgadas

Informar, tanto del ente público como cualquier transacción realizada, que haya sido sujeta a una calificación crediticia.

No aplica.

12. Proceso de Mejora

Se informará de:

a) Principales Políticas de control interno

El CPDVEQ, fue creado mediante ley publicada el 10 de junio de 2022 en el periódico oficial "La Sombra de Arteaga"; iniciando operaciones a partir del 1o. de enero de 2023; en este sentido, al ser un organismo público descentralizado de nueva creación, se encuentra en el proceso de implementación de documentos de control interno necesarios para delimitar funciones y responsabilidades, como son: Manual de Organización, Manuales de procedimientos y sus correspondientes perfiles de puestos.

Cabe mencionar que, con fecha 08 de diciembre de 2022 se integró el Comité de Control y Desempeño Institucional del CPDVEQ, con el objetivo de implementar las técnicas, procesos y procedimientos en materia de control interno que promuevan la consecución de sus metas, objetivos, una eficiente administración de riesgos y su seguimiento a través de su Comité de Control y Desempeño Institucional (COCODI).

b) Medidas de desempeño financiero, metas y alcance

Actualmente se registra con un sistema base GRP (Sistema Automatizado de Administración y Contabilidad Gubernamental SAACG.net), el cual permite el registro de manera armónica, delimitada y específica de las operaciones presupuestarias y contables derivadas de la gestión pública, así como otros flujos económicos. Asimismo, genera estados financieros, confiables, oportunos, comprensibles, periódicos y comparables, los cuales son expresados en términos monetarios. Todo lo anterior en cumplimiento a lo dispuesto en la materia en la Ley General de Contabilidad Gubernamental.

Los estados financieros serán dictaminados anualmente por un despacho externo de auditores; de igual manera, se cuenta con un Órgano Interno de Control que se encarga entre otras cosas de vigilar el desempeño financiero desde el punto de vista normativo.

Adicionalmente se tienen establecidos indicadores para medir y evaluar el cumplimiento de los objetivos mediante el Programa Operativo Anual, el cual es retroalimentado mediante Reportes de Avance Trimestral.

13. Información por Segmentos

Para el presente periodo contable que se reporta, no existe información referente a segmentos por revelar.

14. Eventos Posteriores al Cierre

El ente público informará el efecto en sus estados financieros de aquellos hechos ocurridos en el período posterior al que informa, que proporcionan mayor evidencia sobre eventos que le afectan económicamente y que no se conocían a la fecha de cierre.

A la fecha de elaboración de Estados Financieros no se conocen ningún evento que afecte económicamente al Organismo.

15. Partes relacionadas

Se debe establecer por escrito que no existen partes relacionadas que pudieran ejercer influencia significativa sobre la toma de decisiones financieras y operativas

No aplica

16. Responsabilidad Sobre la Presentación Razonable de los Estados Financieros

"Bajo protesta de decir verdad declaramos que los Estados Financieros y sus notas, son razonablemente correctos y son responsabilidad del emisor".

b) NOTAS DE DESGLOSE

I) NOTAS AL ESTADO DE ACTIVIDADES

Ingresos y otros beneficios

14

Bajo protesta de decir verdad declaramos que los Estados Financieros y sus notas, son razonablemente correctos y son responsabilidad del emisor.

Lcda. Sonia Angélica Colín Aboytes
 Directora General

C.P. Elvia Rocío Elsa Consino Moadragón
 Jefa de Departamento Administrativo

C.P. Jorge Manuel Martínez Sánchez
 Jefe Área de Contabilidad

20/102

CENTRO DE PREVENCIÓN SOCIAL DEL DELITO Y LA VIOLENCIA EN EL ESTADO DE QUERÉTARO
NOTAS A LOS ESTADOS FINANCIEROS
AL 31 DE DICIEMBRE DE 2023
(CIFRAS EN PESOS)

1.- Explicar aquellas cuentas de los rubros que integran los grupos de: Ingresos de Gestión; Participaciones, Aportaciones, Convenios, Incentivos derivados de Colaboración Fiscal, Fondos Distintos de Aportaciones, Transferencias, Asignaciones, Subsidios y Subvenciones, y Pensiones y Jubilaciones; y Otros ingresos y Beneficios que en lo individual representen el 15% o más del total del rubro al que corresponden.

De los rubros de impuestos, cuotas y aportaciones de seguridad social, contribuciones de mejoras, derechos, productos, aprovechamientos y de ingresos por venta de bienes y prestación de servicios, los cuales están armonizados con los rubros del Clasificador por Rubros de ingresos, se informa los montos totales al 31 DE DICIEMBRE DE 2023, así como cualquier característica significativa.

TIPO DE INGRESOS:	2023	CARACTERÍSTICA SIGNIFICATIVA
IMPUESTOS	0.00	
CUOTAS Y APORTACIONES DE SEGURIDAD SOCIAL	0.00	
CONTRIBUCIONES DE MEJORAS	0.00	
DERECHOS	0.00	
INTERESES BANCARIOS	\$ 575,036.11	El saldo representa intereses ganados en las cuentas bancarias de recursos de libre disposición.
APROVECHAMIENTOS	0.00	
INGRESOS POR VENTA DE BIENES, PRESTACIÓN DE SERVICIOS	0.00	
TOTAL:	\$ 576,700.11	

2.- Participaciones, Aportaciones, Convenios Incentivos Derivados de la Colaboración Fiscal, Fondos Distintos de Aportaciones, Transferencias, Asignaciones, Subsidios y Subvenciones, y Pensiones y Jubilaciones.

Se informa de manera agrupada, los montos totales al 31 DE DICIEMBRE DE 2023, y cualquier característica significativa:

	2023	CARACTERÍSTICA SIGNIFICATIVA
PARTICIPACIONES	0.00	
APORTACIONES	0.00	
CONVENIOS	0.00	
INCENTIVOS DERIVADOS DE LA COLABORACIÓN FISCAL	0.00	
FONDOS DISTINTOS DE APORTACIONES	0.00	
TRANSFERENCIAS	92,083,227.81	Obtenidas de GEQ procedentes Participaciones Federales 2022 en el mes de enero, de febrero a octubre de Participaciones Federales 2023, FASP Estatal de abril a octubre 2023 y PES Estatal recurso Nuevas Placas 2022. No se incluyen los intereses ganados de las cuentas productivas, ni otros ingresos por reintegros.
ASIGNACIONES	0.00	
SUBSIDIOS Y SUBVENCIONES	0.00	
PENSIONES Y JUBILACIONES	0.00	
TOTAL:	\$ 92,083,227.81	

II.3 Otros Ingresos y Beneficios Varios

TIPO DE INGRESOS:	2023	CARACTERÍSTICAS SIGNIFICATIVAS
INGRESOS FINANCIEROS	0.00	
INCREMENTO POR VARIACIÓN DE INVENTARIOS	0.00	
DISMINUCIÓN DEL EXCESO DE ESTIMACIONES POR PÉRDIDA O DETERIORO U OBSOLESCENCIA	0.00	
DISMINUCIÓN DEL EXCESO DE PROVISIONES	0.00	
OTROS INGRESOS Y BENEFICIOS VARIOS	\$ 1,664.00	Reintegro de actualizaciones y recargos
TOTAL	\$ 1,664.00	

Bajo protesta de decir verdad declaramos que los Estados Financieros y sus notas, son razonablemente correctos y son responsabilidad del emisor.

Lcda. Sonia Angélica Colín Aboytes
 Directora General

C.P. Elvia Roció Elsa Cansino Mondragón
 Jefa de Departamento Administrativo

C.P. Jorge Manuel Martínez Sánchez
 Jefe Área de Contabilidad



CENTRO DE PREVENCIÓN SOCIAL DEL DELITO Y LA VIOLENCIA EN EL ESTADO DE QUERÉTARO
NOTAS A LOS ESTADOS FINANCIEROS
AL 31 DE DICIEMBRE DE 2023
(CIFRAS EN PESOS)



II.4 Gastos y Otras Pérdidas

Se explican aquellas cuentas de gastos de funcionamiento, transferencias, subsidios y otras ayudas, participaciones y aportaciones, intereses, comisiones y otros gastos de deuda pública, otros gastos y pérdidas extraordinarias, así como inversión pública, que en lo individual representen el 15% o más del total del rubro al que corresponden, al **31 DE DICIEMBRE DE 2023**.

		2023	%
Gastos de Funcionamiento			
Servicios Personales	Sueldos base al personal permanente	26,845,088.30	51.73%
Materiales y suministros	Materiales, útiles y equipos menores de oficina	573,577.31	16.62%
	combustibles, lubricantes y aditivos	843,317.37	24.45%
	Vestuarios, blancos, prendas de protección y artículos deportivos	527,360.13	16.61%
	Servicios de consultoría administrativa, procesos, técnica y en tecnologías de la información	1,554,304.57	29.42%
	Servicios de Capacitación	1,731,303.28	32.98%
Servicios Generales	Servicios Profesionales, Científicos y técnicos integrales	1,028,838.00	20.77%
Transferencia, Asignaciones, Subsidios y Otras Ayudas	Beca	544,565.00	24.41%
	jubilaciones	1,246,988.91	85.53%
Participaciones y Aportaciones	Intereses, Comisiones y Otros Gastos de la Deuda Pública	-	
	Intereses de la Deuda Pública	-	
	Comisiones de la Deuda Pública	-	
	Gastos de la Deuda Pública	-	
	Costo por Coberturas	-	
	Apoyos Financieros	-	
	Otros Gastos y Pérdidas		
	Extraordinarias	-	
	Estimaciones, Depreciaciones, Deterioros, Obsolescencia y Amortizaciones	-	
	Provisiones	-	
Disminución de Inventarios	-		
Aumento por Insuficiencia de Estimaciones por Pérdida o Deterioro y Obsolescencia	-		
Aumento por Insuficiencia de Provisiones	-		

Bajo protesta de decir verdad declaramos que los Estados Financieros y sus notas, son razonablemente correctos y son responsabilidad del emisor.

Lcdo. Sonia Angélica Colín Aboytes
 Directora General

C.P. Elvia Rocío Elsa Cansino Mondragón
 Jefa de Departamento Administrativo

C.P. Jorge Manuel Martínez Sánchez
 Jefe Área de Contabilidad



CENTRO DE PREVENCIÓN SOCIAL DEL DELITO Y LA VIOLENCIA EN EL ESTADO DE QUERÉTARO
NOTAS A LOS ESTADOS FINANCIEROS
AL 31 DE DICIEMBRE DE 2023
(CIFRAS EN PESOS)



Otros Gastos		-
Inversión Pública		-
Inversión Pública no Capitalizable		-

El resultado obtenido en el gasto de los conceptos de Servicios Personales, es debido a que la nómina representa el mayor gasto para el CPSDVEQ, cuya plantilla de personal activo y jubilados al cierre de **DICIEMBRE 2023** alcanzó la cifra de \$ 53,360,549.21. En lo que respecta a los demás conceptos de gastos por materiales y suministros, servicios generales, transferencias, subsidios y otras ayudas, participaciones y aportaciones, otros gastos y pérdidas extraordinarias ningún concepto, arriba mostrado, rebasó el 15% del total del gasto.

II) NOTAS AL ESTADO DE SITUACIÓN FINANCIERA

Activo

1. Efectivo y Equivalente

En este apartado se informa el tipo y monto de los fondos con afectación específica al **31 DE DICIEMBRE DE 2023**:

EFFECTIVO

CURF	DESCRIPCIÓN	2023	2022
1111	FONDOS FIJOS	0.00	0.00
	TOTAL	\$0.00	\$0.00

BANCOS/TESORERÍA

En este apartado se informe de las cuentas bancarias y sus respectivos saldos al **31 DE DICIEMBRE DE 2023 y 2022**

CUENTA	DESCRIPCIÓN	2023	2022
1112-01-001	38455572 RECURSO ESTATAL PARTICIPACIONES FEDERALES 2022	0.00	0.00
1112-01-002	38456562 BANBAÍO FASP ESTATAL	121,534.56	0.00
1112-01-003	38456869 BANBAÍO FASP FEDERAL	0.00	0.00
1112-01-004	39099171 RECURSO ESTATAL PARTICIPACIONES FEDERALES 2023	11,760,167.40	0.00
1112-01-005	40807000 BANBAJO PES 2023	14,241.63	0.00
	TOTAL	1,895,943.59	0.00

DÉPOSITOS DE FONDOS DE TERCEROS EN GARANTÍA

CUENTA	DESCRIPCIÓN	2023	2022
1116	DÉPOSITO DE FONDO DE TERCERO	0.00	0.00
	SUBTOTAL	0.00	0.00
	GRAN TOTAL	0.00	0.00

Asimismo, se informa el tipo, el monto y el plazo de las inversiones temporales menores a tres meses.

Nada que manifestar

INVERSION A PLAZO MENOR A 3 MESES

CUENTA	DESCRIPCIÓN	2023	2022
1114	INVERSIONES TEMPORALES (HASTA 3 MESES)	0.00	0.00
	TOTAL	0.00	0.00

Nada que manifestar.

Derechos a recibir efectivo o equivalentes y bienes o servicios a recibir:

Corresponde integrar en este apartado, por tipo de contribución, los montos al **31 DE DICIEMBRE DE 2023 Y 2022** que se encuentren pendientes de cobro y por recuperar de hasta cinco ejercicios anteriores. Asimismo, se informa los montos sujetos a algún tipo de juicio con una antigüedad mayor a cinco ejercicios anteriores y la factibilidad de cobro.

No aplica.

Bajo protesta de decir verdad declaramos que los Estados Financieros y sus notas, son razonablemente correctos y son responsabilidad del emisor.

Lcda. Sonia Angélica Colín Aboytes
Directora General

C.P. Elvia Roció Eisa Cansino Mondragón
Jefa de Departamento Administrativo

C.P. Jorge Manuel Martínez Sánchez
Jefe Área de Contabilidad

2. CONTRIBUCIÓN PENDIENTE DE COBRO Y POR RECUPERAR DE HASTA POR 5 EJERCICIOS ANTERIORES
DICIEMBRE 2023

DESCRIPCIÓN	TIPO	MONTO	MONTO SUJETO A JUICIO MAYOR A 5 EJERCICIOS	FACTIBILIDAD DE COBRO
IMPUESTOS		\$0.00		
CUOTAS Y APORTACIONES DE SEGURIDAD SOCIAL		\$0.00		
CONTRIBUCIONES DE MEJORAS		\$0.00		
DERECHOS		\$0.00		
PRODUCTOS DE TIPO CORRIENTE		\$0.00		
APROVECHAMIENTOS DE TIPO CORRIENTE		\$0.00		
INGRESOS POR VENTA DE BIENES Y SERVICIOS		\$0.00		
PARTICIPACIONES Y APORTACIONES		\$0.00		
TRANSFERENCIAS, ASIGNACIONES, SUBSIDIOS Y OTRAS AYUDAS		\$0.00		
TOTAL		\$0.00		

DESCRIPCIÓN	TIPO	MONTO	MONTO SUJETO A JUICIO MAYOR A 5 EJER.	FACTIBILIDAD DE COBRO
IMPUESTOS		\$0.00		
CUOTAS Y APORTACIONES DE SEGURIDAD SOCIAL		\$0.00		
CONTRIBUCIONES DE MEJORAS		\$0.00		
DERECHOS		\$0.00		
PRODUCTOS DE TIPO CORRIENTE		\$0.00		
APROVECHAMIENTOS DE TIPO CORRIENTE		\$0.00		
INGRESOS POR VENTA DE BIENES Y SERVICIOS		\$0.00		
PARTICIPACIONES Y APORTACIONES		\$0.00		
TRANSFERENCIAS, ASIGNACIONES, SUBSIDIOS Y OTRAS AYUDAS		\$0.00		
TOTAL		\$0.00		

3. DERECHOS A RECIBIR EFECTIVO O EQUIVALENTES

Se informa de manera agrupada, el monto al **31 DE DICIEMBRE DE 2023 Y 2022** de los derechos a recibir efectivo y equivalentes (excepto cuentas por cobrar de contribuciones o fideicomisos que se encuentran dentro de inversiones financieras, participaciones y aportaciones de capital) en una desagregación por su vencimiento en días a 90, 180, menor o igual a 365 y mayor a 365. Adicionalmente se informa de las características cualitativas relevantes que les afectan a estas cuentas:

DESCRIPCIÓN	2023	2022	CARACTERÍSTICAS CUALITATIVAS	FACTIBILIDAD DE COBRO
-------------	------	------	------------------------------	-----------------------

a) Menor o igual a 90 días

DESCRIPCIÓN	2023	2022	CARACTERÍSTICAS CUALITATIVAS	FACTIBILIDAD DE COBRO
CUENTAS POR COBRAR	0.00	0.00		
DEUDORES DIVERSOS POR COBRAR	2,465.12	0.00	El monto se refiere a viáticos pendientes de comprobación en el mes de diciembre 2023 y viáticos fuera del país.	100%
DEUDORES POR ANTICIPOS DE LA TESORERIA	0.00	0.00		
	0.00	0.00		
OTRAS CUENTAS POR COBRAR				
Sub-Total	2,465.12	0.00		

b) Mayor a 90 días y menor o Igual a 180 días

DESCRIPCIÓN	2023	2022	CARACTERÍSTICAS CUALITATIVAS	FACTIBILIDAD DE COBRO
CUENTAS POR COBRAR	0.00	0.00		
DEUDORES DIVERSOS POR COBRAR	0.00	0.00		
DEUDORES POR ANTICIPOS DE LA TESORERIA	0.00	0.00		
PRESTAMOS OTORGADOS	0.00	0.00		
OTRAS CUENTAS POR COBRAR	0.00	0.00		
Sub-Total	\$0.00	\$0.00		



CENTRO DE PREVENCIÓN SOCIAL DEL DELITO Y LA VIOLENCIA EN EL ESTADO DE QUERÉTARO
NOTAS A LOS ESTADOS FINANCIEROS
AL 31 DE DICIEMBRE DE 2023
(CIFRAS EN PESOS)



c) Mayor a 180 días y menor o igual a 365 días

CUENTAS POR COBRAR	0.00	0.00
DEUDORES DIVERSOS POR COBRAR	0.00	0.00
DEUDORES POR ANTICIPOS DE LA TESORERÍA	0.00	0.00
PRESTAMOS OTORGADOS	0.00	0.00
OTRAS CUENTAS POR COBRAR	0.00	0.00
Sub-Total	0.00	\$0.00

d) Mayor a 365 días

CUENTAS POR COBRAR	0.00	0.00
DEUDORES DIVERSOS POR COBRAR	0.00	0.00
DEUDORES POR ANTICIPOS DE LA TESORERÍA	0.00	0.00
PRESTAMOS OTORGADOS	0.00	0.00
OTRAS CUENTAS POR COBRAR	0.00	0.00
Sub-Total	0.00	0.00
TOTAL	2,465.12	0.00

Se informa de manera agrupada, el monto al 31 DE DICIEMBRE DE 2023 Y 2022 de los derechos a recibir bienes o servicios (excepto cuentas por cobrar de contribuciones o fideicomisos que se encuentre dentro de inversiones financieras, participaciones y aportaciones de capital) en una desagregación por su vencimiento en días a 90, 180, menor o igual a 365 y mayor a 365. Adicionalmente se informa de las características cualitativas relevantes que les afectan a estas cuentas:

DERECHOS A RECIBIR BIENES O SERVICIOS

a) Menor o Igual a 90 días

DESCRIPCIÓN	2023	2022	CARACTERÍSTICAS CUALITATIVAS
DERECHOS A RECIBIR BIENES O SERVICIOS	0.00	0.00	
ANTICIPO A PROVEEDORES POR ADQUISICIÓN DE BIENES Y PRESTACIÓN DE SERVICIOS A CORTO PLAZO	0.00	0.00	
ANTICIPO A PROVEEDORES POR ADQUISICIÓN DE BIENES INMUEBLES Y MUEBLES A CORTO PLAZO	0.00	0.00	
ANTICIPO A PROVEEDORES POR ADQUISICIÓN DE BIENES INTANGIBLES A CORTO PLAZO	0.00	0.00	
ANTICIPO A CONTRATISTAS POR OBRAS PÚBLICAS A CORTO PLAZO	0.00	0.00	
OTROS DERECHOS A RECIBIR BIENES O SERVICIOS A CORTO PLAZO	0.00	0.00	
TOTAL	0.00	0.00	

No aplica

b) Mayor a 90 días y menor o Igual a 180 días

DESCRIPCIÓN	2023	2022	CARACTERÍSTICAS CUALITATIVAS
DERECHOS A RECIBIR BIENES O SERVICIOS	0.00	0.00	
ANTICIPO A PROVEEDORES POR ADQUISICIÓN DE BIENES Y PRESTACIÓN DE SERVICIOS A CORTO PLAZO	0.00	0.00	
ANTICIPO A PROVEEDORES POR ADQUISICIÓN DE BIENES INMUEBLES Y MUEBLES A CORTO PLAZO	0.00	0.00	
ANTICIPO A PROVEEDORES POR ADQUISICIÓN DE BIENES INTANGIBLES A CORTO PLAZO	0.00	0.00	
ANTICIPO A CONTRATISTAS POR OBRAS PÚBLICAS A CORTO PLAZO	0.00	0.00	
OTROS DERECHOS A RECIBIR BIENES O SERVICIOS A CORTO PLAZO	0.00	0.00	
TOTAL	0.00	0.00	

No aplica

Bajo protesta de decir verdad declaramos que los Estados Financieros y sus notas, son razonablemente correctos y son responsabilidad del emisor.

Lcda. Sonia Angélica Colín Aboytes
Directora General

C.P. Elvia Ració Eisa Cansina Mondragón
Jefa de Departamento Administrativa

C.P. Jorge Manuel Martínez Sánchez
Jefe Área de Contabilidad

c) Mayor a 180 días y menor o igual a 365 días

DESCRIPCIÓN	2023	2022	CARACTERÍSTICAS CUALITATIVAS
DERECHOS A RECIBIR BIENES O SERVICIOS	0.00	0.00	
ANTICIPO A PROVEEDORES POR ADQUISICIÓN DE BIENES Y PRESTACIÓN DE SERVICIOS A CORTO PLAZO	0.00	0.00	
ANTICIPO A PROVEEDORES POR ADQUISICIÓN DE BIENES INMUEBLES Y MUEBLES A CORTO PLAZO	0.00	0.00	
ANTICIPO A PROVEEDORES POR ADQUISICIÓN DE BIENES INTANGIBLES A CORTO PLAZO	0.00	0.00	
ANTICIPO A CONTRATISTAS POR OBRAS PÚBLICAS A CORTO PLAZO	0.00	0.00	
OTROS DERECHOS A RECIBIR BIENES O SERVICIOS A CORTO PLAZO	0.00	0.00	
TOTAL	0.00	0.00	

No aplica

d) Mayor a 365 días

DESCRIPCIÓN	2023	2022	CARACTERÍSTICAS CUALITATIVAS
DERECHOS A RECIBIR BIENES O SERVICIOS	0.00	0.00	
ANTICIPO A PROVEEDORES POR ADQUISICIÓN DE BIENES Y PRESTACIÓN DE SERVICIOS A CORTO PLAZO	0.00	0.00	
ANTICIPO A PROVEEDORES POR ADQUISICIÓN DE BIENES INMUEBLES Y MUEBLES A CORTO PLAZO	0.00	0.00	
ANTICIPO A PROVEEDORES POR ADQUISICIÓN DE BIENES INTANGIBLES A CORTO PLAZO	0.00	0.00	
ANTICIPO A CONTRATISTAS POR OBRAS PÚBLICAS A CORTO PLAZO	0.00	0.00	
OTROS DERECHOS A RECIBIR BIENES O SERVICIOS A CORTO PLAZO	0.00	0.00	
TOTAL	0.00	0.00	

No aplica

4. Inventarios

Cuentas de Inventario artículos de Transformación y/o elaboración de bienes

Se clasifican como bienes disponibles para su transformación, aquellos que se encuentran dentro de la cuenta de inventarios. En esta nota, se informa del sistema de conteo y el método de valuación aplicado a los inventarios, así como la conveniencia de su aplicación dada la naturaleza de los mismos. Adicionalmente se revela el impacto en la información financiera por cambios en el método o sistema:

DICIEMBRE 2023

CUENTA	CUENTA DE INVENTARIO DE ARTÍCULOS DE TRANSFORMACIÓN Y/O ELABORACIÓN	SISTEMA DE COSTEO	METODO DE VALUACIÓN	CONVENIENCIA DEL METODO	IMPACTO FINANCIERO POR CAMBIO DE MÉTODO
1140	INVENTARIOS				
1141	INVENTARIO DE MERCANCIAS PARA VENTA				
1142	INVENTARIO DE MERCANCIAS TERMINADAS				
1143	INVENTARIO DE MERCANCIAS EN PROCESO DE ELABORACIÓN				
1144	INVENTARIO DE MATERIAS PRIMAS, MATERIALES Y SUMINISTROS PARA PRODUCCIÓN				
1145	BIENES EN TRÁNSITO				

No aplica

5. ALMACENES

De la cuenta de almacén se informa acerca del método de valuación, así como la conveniencia de su aplicación. Adicionalmente, se revela el impacto en la información financiera por cambios en el método:

Bajo protesta de decir verdad declaramos que los Estados Financieros y sus notas, son razonablemente correctos y son responsabilidad del emisor.

Lcda. Sonia Angélica Colín Aboytes
Directora General

C.P. Elvia Roció Elsa Cansino Mondragón
Jefa de Departamento Administrativo

C.P. Jorge Manuel Martínez Sánchez
Jefe Área de Contabilidad

26/10/23



CENTRO DE PREVENCIÓN SOCIAL DEL DELITO Y LA VIOLENCIA EN EL ESTADO DE QUERÉTARO
NOTAS A LOS ESTADOS FINANCIEROS
AL 31 DE DICIEMBRE DE 2023
(CIFRAS EN PESOS)



CUENTA	CUENTA DE ALMACEN	METODO DE VALUACIÓN	CONVENIENCIA DEL METODO	IMPACTO FINANCIERO POR CAMBIO DE MÉTODO	2023	2022
1150	ALMACENES	Costo de Adquisición	Adecuado	No Aplica	\$0.00	\$0.00
1151	ALMACEN DE MATERIALES Y SUMINISTROS DE CONSUMO	Costo de Adquisición	Adecuado	No Aplica	\$0.00	\$0.00

No aplica

6. Inversiones Financieras

De la cuenta Fideicomisos, Mandatos y Contratos Análogos se informarán los recursos asignados por tipo y monto, y características significativas que tengan o puedan tener alguna incidencia en las mismas.

De la cuenta de inversiones financieras, que considera los fideicomisos, se informa de éstos, los recursos asignados por tipo, monto al **31 DE DICIEMBRE DE 2023 Y 2022** y características significativas que tengan o puedan tener alguna incidencia en las mismas:

FIDEICOMISO

CUENTA	FIDEICOMISO	TIPO	2023	CARACTERÍSTICAS SIGNIFICATIVAS
1213	FIDEICOMISOS, MANDATOS Y CONTRATOS ANÁLOGOS		\$0.00	
	TOTAL		\$0.00	

No aplica

Se informa de las inversiones financieras, los saldos al **31 DE DICIEMBRE 2023 Y 2022** de las participaciones y aportaciones de capital:

7. PARTICIPACIONES Y APORTACIONES DE CAPITAL

Se informarán los saldos e integración de las cuentas: Participaciones y Aportaciones de Capital, inversiones a largo plazo y títulos y valores a largo plazo

CUENTA	PARTICIPACIONES Y APORTACIONES DE CAPITAL	2023	2022
1214	PARTICIPACIONES Y APORTACIONES DE CAPITAL	\$0.00	\$0.00
	TOTAL	\$0.00	\$0.00

No aplica

8. Bienes Muebles, Inmuebles e Intangibles

Bienes Muebles

Se informa de manera agrupada por cuenta, los rubros de bienes muebles, el monto al **31 DE DICIEMBRE DE 2023 Y 2022** de la depreciación del ejercicio y la acumulada, el método de depreciación, tasas aplicadas y los criterios de aplicación de los mismos. Asimismo, se informa de las características significativas del estado en que se encuentran los activos:

CUENTA	ADQUISICIONES POR ACTIVIDADES DE INVERSIÓN	2023	2022	% DE ADQUISICION CON SUBSIDIO DEL SECTOR CENTRAL	IMPORTE DE PAGOS POR LA COMPRA
1230	BIENES INMUEBLES, INFRAESTRUCTURA Y CONSTRUCCIONES EN PROCESO	\$0.00	\$0.00		
1231	TERRENOS	\$0.00	\$0.00	NO APLICA	0.00
1232	VIVIENDAS	\$0.00	\$0.00	NO APLICA	0.00
1233	EDIFICIOS NO HABITACIONALES	\$0.00	\$0.00	NO APLICA	0.00
1234	INFRAESTRUCTURA	\$0.00	\$0.00	NO APLICA	0.00
1235	CONSTRUCCIONES EN PROCESO EN BIENES DE DOMINIO PÚBLICO	\$0.00	\$0.00	NO APLICA	0.00
1236	CONSTRUCCIONES EN PROCESO EN BIENES PROPIOS	\$0.00	\$0.00	NO APLICA	0.00
1239	OTROS BIENES INMUEBLES	\$0.00	\$0.00	NO APLICA	0.00
1240	BIENES MUEBLES	6,578,333.72	0.00	NO APLICA	0.00
1241	MOBILIARIO Y EQUIPO DE ADMINISTRACIÓN	1,592,684.59	0.00	NO APLICA	0.00

Bajo protesta de decir verdad declaramos que los Estados Financieros y sus notas, son razonablemente correctos y son responsabilidad del emisor.

Lcda. Sonia Angélica Calín Abaytes
Directora General

C.P. Elvia Ració Elsa Consino Mondragón
Jefa de Departamento Administrativo

C.P. Jorge Manuel Martínez Sánchez
Jefe Área de Contabilidad



CENTRO DE PREVENCIÓN SOCIAL DEL DELITO Y LA VIOLENCIA EN EL ESTADO DE QUERÉTARO
NOTAS A LOS ESTADOS FINANCIEROS
AL 31 DE DICIEMBRE DE 2023
(CIFRAS EN PESOS)



1242	MOBILIARIO Y EQUIPO EDUCACIONAL Y RECREATIVO	132,653.07	0.00	NO APLICA	0.00
1243	EQUIPO E INSTRUMENTAL MÉDICO Y DE LABORATORIO	0.00	0.00	NO APLICA	0.00
1244	VEHICULOS Y EQUIPO DE TRANSPORTE	4,852,996.06	0.00	NO APLICA	0.00
1245	EQUIPO DE DEFENSA Y SEGURIDAD	0.00	0.00	NO APLICA	0.00
1246	MAQUINARIA, OTROS EQUIPOS Y HERRAMIENTAS	0.00	0.00	NO APLICA	0.00
1247	COLECCIONES, OBRAS DE ARTE Y OBJETOS VALIOSOS	0.00	0.00	NO APLICA	0.00
1248	ACTIVOS BIOLÓGICOS	0.00	0.00	NO APLICA	0.00

CUENTA	CUENTA DE BIENES MUEBLES	MONTO DE DEPRECIACIÓN DEL AÑO 2023	MONTO DE DEPRECIACIÓN ACUMULADA A 2023	MONTO DE DEPRECIACIÓN ACUMULADA 2022	MÉTODO	TASA APLICADA	CRITERIO DE APLICACIÓN	CARAC SIGNIF DEL EDO EN QUE SE ENCUENTR EN
1263	DEPRECIACIÓN ACUMULADA DE BIENES MUEBLES				Lineal		Los emitidos por CONAC	En condiciones adecuadas para su uso
1263-1-0001	Depreciación Acumulada de Mobiliario y Equipo de Administración	7,218.78 87,607.31 4,241.73	7,218.78 87,607.31 4,241.73	0.00 0.00 0.00	Lineal Lineal Lineal	10% 33.3% 20%		
1263-2-0001	Depreciación Acumulada de Mobiliario y Equipo Educativo y Recreativo	1,554.76 2,526.37	1,554.76 2,526.37	0.00 0.00	lineal lineal	10% 10%		
1263-3-0001	Depreciación Acumulada de Instrumental Médico y de Laboratorio							En condiciones adecuadas de uso
1263-4-0001	Depreciación Acumulada de Vehículos y Equipo Terrestre	116,489.51	116,489.51	0.00	Lineal	25%		
1263-5-0001	Depreciación Acumulada de Equipo de Defensa y Seguridad							
1263-6-0001	Depreciación Acumulada de Maquinaria, Otros Equipos y Herramientas							
1263-7-0001	Depreciación Acumulada de Bienes Artísticos, culturales y científicos							
1263-18	Bovinos							

Bajo protesta de decir verdad declaramos que los Estados Financieros y sus notas, son razonablemente correctos y son responsabilidad del emisor.

Lcda. Sonia Angélica Colín Abaytes
 Directora General

C.P. Elvia Rocío Elsa Cansino Mondragón
 Jefa de Departamento Administrativo

C.P. Jorge Manuel Martínez Sánchez
 Jefe Área de Contabilidad



CENTRO DE PREVENCIÓN SOCIAL DEL DELITO Y LA VIOLENCIA EN EL ESTADO DE QUERÉTARO
NOTAS A LOS ESTADOS FINANCIEROS
AL 31 DE DICIEMBRE DE 2023
(CIFRAS EN PESOS)



1263-19	Porcinos						
1263-20	Ovinos y Caprinos						
TOTALES:		219,238.45	219,238.45	0.00			

La depreciación registrada en los resultados de **DICIEMBRE 2023 Y 2022** asciende a \$ 219,238.45.

De acuerdo a los lineamientos emitidos por el Consejo Estatal de Armonización Contable del Estado de Querétaro, estipula que la depreciación se aplica a los activos fijos adquiridos a partir del ejercicio fiscal 2013.

BIENES INMUEBLES

CUENTA	CUENTA DE BIENES INMUEBLES	MONTO DE DEPRECIACIÓN ACUMULADA 2023	MONTO DE DEPRECIACIÓN ACUMULADA 2022	MÉTODO	TASA APLICADA	CRITERIO DE APLICACIÓN	CARAC SIGNIF DEL EDO EN QUE SE ENCUENTREN
1261	DEPRECIACIÓN ACUMULADA DE BIENES INMUEBLES	\$0.00	\$0.00				
1262	DEPRECIACIÓN ACUMULADA DE INFRAESTRUCTURA	\$0.00	\$0.00				
TOTAL		\$0.00	\$0.00				

No aplica.

Se informa de manera agrupada por cuenta, los rubros activos intangibles y diferidos, su monto al **31 DE DICIEMBRE DE 2023 Y 2022**, naturaleza, amortización del ejercicio, amortización acumulada, tasa y método aplicados:

ACTIVOS INTANGIBLES

		2023	2022	% DE ADQUISICION CON SUBSIDIO DEL SECTOR CENTRAL	IMPORTE DE PAGOS POR LA COMPRA
1250	ACTIVOS INTANGIBLES	377,533.95	0.00		
1251	SOFTWARE	0.00	0.00	NO APLICA	0.00
1252	PATENTES, MARCAS Y DERECHOS	0.00	0.00	NO APLICA	0.00
1253	CONCESIONES Y FRANQUICIAS	0.00	0.00	NO APLICA	0.00
1254	LICENCIAS	377,533.95	0.00	NO APLICA	0.00
1259	OTROS ACTIVOS INTANGIBLES	0.00	0.00	NO APLICA	0.00

CUENTA	CUENTA DE BIENES MUEBLES	MONTO DE AMORTIZACIÓN DE 2023	MONTO DE AMORTIZACIÓN ACUMULADA AL 2023	MONTO DE AMORTIZACIÓN ACUMULADA 2022	MÉTODO	TASA APLICADA	CRITERIO DE APLICACIÓN	CARAC SIGNIF DEL EDO EN QUE SE ENCUENTREN
1265-1-0001	AMORTIZACIÓN ACUMULADA DE SOFTWARE	0.00	0.00	0.00	Lineal	0%	Los emitidos por CONAC	Vigentes y funcionales
1265-4-0001	AMORTIZACIÓN ACUMULADA DE LICENCIAS	17,013.38	17,013.38	0.00	Lineal	20%	Los emitidos por CONAC	Vigentes y funcionales
TOTAL		17,013.38	17,013.38	0.00				

Bajo protesta de decir verdad declaramos que los Estados Financieros y sus notas, son razonablemente correctos y son responsabilidad del emisor.

Lcda. Sonia Angélica Colín Aboytes
 Directora General

C.P. Elvia Rocío Elsa Cansino Alarcón
 Jefa de Departamento Administrativo

C.P. Jorge Manuel Martínez Sánchez
 Jefe Área de Contabilidad



CENTRO DE PREVENCIÓN SOCIAL DEL DELITO Y LA VIOLENCIA EN EL ESTADO DE QUERÉTARO
NOTAS A LOS ESTADOS FINANCIEROS
AL 31 DE DICIEMBRE DE 2023
(CIFRAS EN PESOS)



Se informa de manera agrupada por cuenta, el rubro del Deterioro Acumulado de Activos Biológicos el monto de la depreciación del ejercicio y la acumulada, el método de depreciación, tasas aplicadas y los criterios de los mismos, al 31 DE DICIEMBRE DE 2023 Y 2022. Asimismo, se informa de las características significativas del estado en que se encuentran los activos:

No Aplica

CUENTA	CUENTA DE BIENES MUEBLES	MONTO DE DETERIORO DE 2023	MONTO DE DETERIORO ACUMULADA 2023	MONTO DE DETERIORO ACUMULADA 2022	MÉTODO	TASA APLICADA	CRITERIO DE APLICACIÓN	CARAC SIGNIF DEL EDO EN QUE SE ENCUENTREN
1264-7-0001	DETERIORO ACUM DE ESPECIES MENORES Y DE ZOOLOGICO	0.00	0.00	0.00	Lineal	0%		
	TOTAL	0.00	0.00	0.00				

No aplica

10. Estimaciones y Deterioros

Se informa los criterios utilizados para la determinación de las estimaciones:

CUENTA	DESCRIPCION	CRITERIOS UTILIZADOS PARA LA DETERMINACION DE LAS ESTIMACIONES
1281	ESTIMACIONES POR PÉRDIDA DE CUENTAS INCOBRABLES DE DOCUMENTOS POR COBRAR A LARGO PLAZO	
1282	ESTIMACIONES POR PÉRDIDA DE CUENTAS INCOBRABLES DE DEUDORES DIVERSOS POR COBRAR A LARGO PLAZO	
1283	ESTIMACIONES POR PÉRDIDA DE CUENTAS INCOBRABLES DE INGRESOS POR COBRAR A LARGO PLAZO	
1284	ESTIMACIONES POR PÉRDIDA DE CUENTAS INCOBRABLES DE PRÉSTAMOS OTORGADOS A LARGO PLAZO	
1289	ESTIMACIONES POR PÉRDIDA DE OTRAS CUENTAS INCOBRABLES A LARGO PLAZO	

No aplica

11. Otros Activos

De las cuentas de otros activos, se informa por tipo circulante y no circulante, los montos totales asociados al 31 DE DICIEMBRE DE 2023 Y 2022 y sus características cualitativas significativas que les impacten financieramente:

Otros Activos Circulantes

CUENTA	DESCRIPCION	2023	2022	CARACTERISTICAS CUALITATIVAS QUE IMPACTEN FINANCIERAMENTE
1190	OTROS ACTIVOS CIRCULANTES	0.00	0.00	
1191	VALORES EN GARANTÍA	0.00	0.00	
1192	BIENES EN GARANTÍA (EXCLUYE DEPÓSITOS DE FONDOS)	0.00	0.00	
1193	BIENES DERIVADOS DE EMBARGOS, DECOMISOS, ASEGURAMIENTOS Y DACIÓN EN PAGO	0.00	0.00	
1194	ADQUISICION CON FONDOS DE TERCEROS	0.00	0.00	
	TOTAL	\$0.00	0.00	

No aplica

Otros Activos No circulantes

CUENTA	DESCRIPCION	2023	2022	CARACTERISTICAS CUALITATIVAS QUE IMPACTEN FINANCIERAMENTE
1290	OTROS ACTIVOS NO CIRCULANTES	0.00	\$0.00	
1291	BIENES EN CONCESIÓN	0.00	\$0.00	
1292	BIENES EN ARRENDAMIENTO FINANCIERO	0.00	\$0.00	
1293	BIENES EN COMODATO	0.00	\$0.00	
	TOTAL	0.00	\$0.00	

Los bienes dados en contrato de comodato están reflejados en cuentas de orden por un monto de \$ 26,291,800.00.

Bajo protesta de decir verdad declaramos que los Estados Financieros y sus notas, son razonablemente correctos y son responsabilidad del emisor.

Lcda. Sonia Angélica Colín Aboytos
Directora General

C.P. Elvia Roció Eisa Cansino Mondragón
Jefa de Departamento Administrativo

C.P. Jorge Manuel Martínez Sánchez
Jefe Área de Contabilidad



CENTRO DE PREVENCIÓN SOCIAL DEL DELITO Y LA VIOLENCIA EN EL ESTADO DE QUERÉTARO
NOTAS A LOS ESTADOS FINANCIEROS
AL 31 DE DICIEMBRE DE 2023
(CIFRAS EN PESOS)



Pasivo

Se informa el monto al 31 DE DICIEMBRE 2023 Y 2022 de las cuentas por pagar en una desagregación por su vencimiento en días a 90, 180, menor o igual a 365 y mayor a 365. Asimismo, se informa sobre la factibilidad del pago de dichos pasivos:

1. Cuentas y documentos por Pagar

DESCRIPCIÓN	2023	2022	FACTIBILIDAD DE PAGO
a) Menor o igual a 90 días			
SERVICIOS PERSONALES POR PAGAR	0.00	0.00	Importe que se refiere a cuotas obrero-patronales de SAR de DICIEMBRE 2023, y por enterar en diciembre de 2023.
PROVEEDORES POR PAGAR	1,036,897.09	0.00	Adeudo a proveedores de Bienes y Servicios del CPSDVEQ con pago programado en diciembre 2023
CONTRATISTAS POR OBRAS PUBLICAS	0.00	0.00	
PARTICIPACIONES Y APORTACIONES	0.00	0.00	
TRANSFERENCIAS OTORGADAS POR PAGAR A CORTO PLAZO	0.00	0.00	
INTERESES, COMISIONES Y OTROS CARGAS DE LA DEUDA PÚBLICA	0.00	0.00	
RETENCIONES Y CONTRIBUCIONES POR PAGAR	2,059,485.35	0.00	El importe refleja retenciones de impuestos generados en el periodo, por enterar en diciembre 2023
DEVOLUCIONES DE LA LEY DE INGRESOS	0.00	0.00	
OTRAS CUENTAS POR PAGAR			
Sub-Total	\$ 3,096,382.44	0.00	

b) Mayor a 90 días y menor o igual a 180 días

SERVICIOS PERSONALES POR PAGAR	0.00	0.00	
PROVEEDORES POR PAGAR	0.00	0.00	
CONTRATISTAS POR OBRAS PUBLICAS	0.00	0.00	
PARTICIPACIONES Y APORTACIONES	0.00	0.00	
TRANSFERENCIAS OTORGADAS POR PAGAR A CORTO PLAZO	0.00	0.00	
INTERESES, COMISIONES Y OTROS CARGAS DE LA DEUDA PÚBLICA	0.00	0.00	
RETENCIONES Y CONTRIBUCIONES POR PAGAR	0.00	0.00	
DEVOLUCIONES DE LA LEY DE INGRESOS	0.00	0.00	
OTRAS CUENTAS POR PAGAR	0.00	0.00	
Sub-Total	0.00	0.00	

c) Mayor a 180 días y menor o igual a 365 días

SERVICIOS PERSONALES POR PAGAR	0.00	0.00	
PROVEEDORES POR PAGAR	0.00	0.00	
CONTRATISTAS POR OBRAS PUBLICAS	0.00	0.00	
PARTICIPACIONES Y APORTACIONES	0.00	0.00	
TRANSFERENCIAS OTORGADAS POR PAGAR A CORTO PLAZO	0.00	0.00	
INTERESES, COMISIONES Y OTROS CARGAS DE LA DEUDA PÚBLICA	0.00	0.00	
RETENCIONES Y CONTRIBUCIONES POR PAGAR	0.00	0.00	
DEVOLUCIONES DE LA LEY DE INGRESOS	0.00	0.00	
OTRAS CUENTAS POR PAGAR	0.00	0.00	
Sub-Total	0.00	0.00	

d) Mayor a 365 días

SERVICIOS PERSONALES POR PAGAR	0.00	0.00	
PROVEEDORES POR PAGAR	0.00	0.00	
CONTRATISTAS POR OBRAS PUBLICAS	0.00	0.00	
PARTICIPACIONES Y APORTACIONES	0.00	0.00	
TRANSFERENCIAS OTORGADAS POR PAGAR A CORTO PLAZO	0.00	0.00	

Bajo protesta de decir verdad declaramos que los Estados Financieros y sus notas, son razonablemente correctos y son responsabilidad del emisor.

Lcda. Sonia Angélica Colín Aboytes
Directora General

C.P. Elvia Roció Eisa Cansino Mondragón
Jefa de Departamento Administrativo

C.P. Jorge Manuel Martínez Sánchez
Jefe Área de Contabilidad

31/102



CENTRO DE PREVENCIÓN SOCIAL DEL DELITO Y LA VIOLENCIA EN EL ESTADO DE QUERÉTARO
NOTAS A LOS ESTADOS FINANCIEROS
AL 31 DE DICIEMBRE DE 2023
(CIFRAS EN PESOS)



INTERESES, COMISIONES Y OTROS CARGAS DE LA DEUDA PÚBLICA	0.00	0.00
RETENCIONES Y CONTRIBUCIONES POR PAGAR	0.00	0.00
DEVOLUCIONES DE LA LEY DE INGRESOS	0.00	0.00
OTRAS CUENTAS POR PAGAR	0.00	0.00
Sub-Total	0.00	0.00
Total	\$ 3,096,382.44	0.00

Se informa el monto al 31 DE DICIEMBRE DE 2023 Y 2022 de los documentos por pagar en una desagregación por su vencimiento en días a 90, 180, menor o igual 365 y mayor 365. Asimismo, se informa sobre la factibilidad del pago de dichos pasivos:

Documentos por Pagar

DESCRIPCION	2023	2022	FACTIBILIDAD DE PAGO
-------------	------	------	----------------------

a) Menor o igual a 90 días

DOCUMENTOS COMERCIALES	0.00	0.00	
DOCUMENTOS CON CONTRATISTAS POR OBRAS PÚBLICAS	0.00	0.00	
OTROS DOCUMENTOS POR PAGAR	0.00	0.00	
Sub-Total	0.00	0.00	

No aplica.

b) Mayor a 90 días y menor o igual a 180 días

DOCUMENTOS COMERCIALES	0.00	0.00	
DOCUMENTOS CON CONTRATISTAS POR OBRAS PÚBLICAS	0.00	0.00	
OTROS DOCUMENTOS POR PAGAR	0.00	0.00	
Sub-Total	0.00	0.00	

No aplica

c) Mayor a 180 días y menor o igual a 365 días

DOCUMENTOS COMERCIALES	0.00	0.00	
DOCUMENTOS CON CONTRATISTAS POR OBRAS PÚBLICAS	0.00	0.00	
OTROS DOCUMENTOS POR PAGAR	0.00	0.00	
Sub-Total	0.00	0.00	

No aplica

d) Mayor a 365 días

DOCUMENTOS COMERCIALES	0.00	0.00	
DOCUMENTOS CON CONTRATISTAS POR OBRAS PÚBLICAS	0.00	0.00	
OTROS DOCUMENTOS POR PAGAR	0.00	0.00	
Sub-Total	\$0.00	\$0.00	

No aplica

2. Fondos y Bienes de Terceros en Garantía y/o Administración

Se informa de manera agrupada el monto al 31 DE DICIEMBRE DE 2023 Y 2022 de los recursos localizados en fondos de bienes de terceros en administración y/o garantía a corto y largo plazo. Así como la naturaleza de dichos recursos y sus características significativas que les afecten o pudieran afectarles financieramente:

Fondos Ajenos

CUENTA	DESCRIPCION	2023	2022	NATURALEZA	CARACTERÍSTICAS CUALITATIVAS SIGNIFICATIVAS
2160	FONDOS Y BIENES DE TERCEROS EN GARANTÍA Y/O ADMINISTRACIÓN A CORTO PLAZO				
2161	FONDOS EN GARANTÍA A CORTO PLAZO	0.00	0.00		
162	FONDOS EN ADMINISTRACIÓN A CORTO PLAZO	0.00	0.00		
2163	FONDOS CONTINGENTES A CORTO PLAZO	0.00	0.00		
2164	FONDOS DE FIDEICOMISOS, MANDATOS Y CONTRATOS ANÁLOGOS A CORTO PLAZO	0.00	0.00		
2165	OTROS FONDOS DE TERCEROS EN GARANTÍA Y/O ADMINISTRACIÓN A CORTO PLAZO	0.00	0.00		
2166	VALORES Y BIENES EN GARANTÍA A CORTO PLAZO	0.00	0.00		
	TOTAL	0.00	0.00		

3. Pasivos Diferidos

Se informa de las cuentas de los pasivos diferidos y otros, su tipo, naturaleza, y monto al 31 DE DICIEMBRE DE 2023 Y 2022. Asimismo, las características significativas que les impacten o pudieran impactarles financieramente.

Bajo protesta de decir verdad declaramos que los Estados Financieros y sus notas, son razonablemente correctos y son responsabilidad del emisor.

Lcda. Sonia Angélica Colín Aboytes
Directora General

C.P. Elvia Rocío Elsa Castaño Mondragón
Jefa de Departamento Administrativo

C.P. Jorge Manuel Martínez Sánchez
Jefe Área de Contabilidad



CENTRO DE PREVENCIÓN SOCIAL DEL DELITO Y LA VIOLENCIA EN EL ESTADO DE QUERÉTARO
NOTAS A LOS ESTADOS FINANCIEROS
AL 31 DE DICIEMBRE DE 2023
(CIFRAS EN PESOS)



CUENTA	DESCRIPCION	2023	2022	NATURALEZA	CARACTERISTICAS CUALITATIVAS QUE AFECTEN FINANCIERAMENTE
2150	PASIVOS DIFERIDOS A CORTO PLAZO	0.00	0.00		
2151	INGRESOS COBRADOS POR ADELANTADO A CORTO PLAZO	0.00	0.00		
2152	INTERESES COBRADOS POR ADELANTADO A CORTO PLAZO	0.00	0.00		
2159	OTROS PASIVOS DIFERIDOS A CORTO PLAZO	0.00	0.00		
2240	PASIVOS DIFERIDOS A LARGO PLAZO	0.00	0.00		
2241	CRÉDITOS DIFERIDOS A LARGO PLAZO	0.00	0.00		
2242	INTERESES COBRADOS POR ADELANTADO A LARGO PLAZO	0.00	0.00		
2249	OTROS PASIVOS DIFERIDOS A LARGO PLAZO	0.00	0.00		
	TOTAL	0.00	0.00		

4. Provisiones "NADA QUE MANIFESTAR"

5. Otros pasivos "NADA QUE MANIFESTAR"

III) NOTAS AL ESTADO DE VARIACIONES EN LA HACIENDA PÚBLICA

1. Patrimonio Contribuido

Se informa de manera agrupada, acerca de las modificaciones al patrimonio contribuido por tipo, naturaleza y monto al 31 DE DICIEMBRE DE 2023

CUENTA	DESCRIPCION	2023	NATURALEZA
3110	APORTACIONES	0.00	
3120	DONACIONES DE CAPITAL	0.00	
	BIENES MUEBLES EN DONACIÓN	0.00	
3130	ACTUALIZACIÓN DE LA HACIENDA PÚBLICA/PATRIMONIO	0.00	

2. Patrimonio Generado

Se informa de manera agrupada, acerca del monto al 31 DE DICIEMBRE DE 2023 así como la procedencia de los recursos que modifican al patrimonio generado:

CUENTA	DESCRIPCION	2023	PROCEDENCIA DEL RECURSO
3210	RESULTADOS DEL EJERCICIO (AHORRO/DESAHORRO)	15,517,322.11	Del resultado del ejercicio
3220	RESULTADOS DE EJERCICIOS ANTERIORES	0.00	
3230	REVALÚOS	0.00	
3240	RESERVAS	0.00	
3250	RECTIFICACIONES DE RESULTADOS DE EJERCICIOS ANTERIORES	0.00	

IV) NOTAS AL ESTADO DE FLUJO DE EFECTIVO

IV.1 Efectivo y equivalentes

El análisis de los saldos inicial y final que figuran en la última parte del Estado de Flujo de Efectivo de la cuenta de efectivo y equivalente es como sigue:

27

Bajo protesta de decir verdad declaramos que los Estados Financieros y sus notas, son razonablemente correctos y son responsabilidad del emisor.

Leda. Santa Angélica Calín Abaytes
Directora General

C.P. Elvia Roció Eisa Cansina Mondragón
Jefa de Departamento Administrativo

C.P. Jorge Manuel Martínez Sánchez
Jefe Área de Contabilidad

33/102



CENTRO DE PREVENCIÓN SOCIAL DEL DELITO Y LA VIOLENCIA EN EL ESTADO DE QUERÉTARO
NOTAS A LOS ESTADOS FINANCIEROS
AL 31 DE DICIEMBRE DE 2023
(CIFRAS EN PESOS)



CUENTA	DESCRIPCION	2023	2022
1110	EFFECTIVO Y EQUIVALENTES		
1111	EFFECTIVO	0.00	\$0.00
1112	BANCOS/ TESORERÍA	11,895,943.59	0.00
	BANCOS/DEPENDENCIAS Y OTROS	0.00	0.00
1114	INVERSIONES TEMPORALES (HASTA 3 MESES)	0.00	0.00
1115	FONDOS CON AFECTACIÓN ESPECÍFICA	0.00	0.00
1116	DEPÓSITOS DE FONDOS DE TERCEROS EN GARANTÍA Y/O ADMINISTRACIÓN	0.00	0.00
1119	OTROS EFFECTIVOS Y EQUIVALENTES	0.00	\$0.00
	TOTAL DE EFFECTIVO Y EQUIVALENTES	11,895,943.59	0.00

IV.2 Adquisiciones de Bienes Muebles e Inmuebles, e Intangibles

Se detallan adquisiciones de las Actividades de Inversión efectivamente pagadas, respecto del apartado de aplicación, al 31 DE DICIEMBRE DE 2023 y 2022.

ADQUISICIONES DE ACTIVIDADES DE INVERSIÓN EFECTIVAMENTE PAGADAS		
CONCEPTO	2023	2022
BIENES INMUEBLES, INFRAESTRUCTURA Y CONSTRUCCIONES EN PROCESO	0.00	0.00
TERRENOS	0.00	0.00
VIVIENDAS	0.00	0.00
EDIFICIOS NO HABITACIONALES	0.00	0.00
INFRAESTRUCTURA	0.00	0.00
CONSTRUCCIONES EN PROCESO EN BIENES DE DOMINIO PÚBLICO	0.00	0.00
CONSTRUCCIONES EN PROCESO EN BIENES PROPIOS	0.00	0.00
OTROS BIENES INMUEBLES	0.00	0.00
MOBILIARIO Y EQUIPO DE ADMINISTRACIÓN	1,592,684.59	0.00
MOBILIARIO Y EQUIPO EDUCACIONAL Y RECREATIVO	132,653.07	0.00
EQUIPO E INSTRUMENTAL MÉDICO Y DE LABORATORIO	0.00	0.00
VEHICULOS Y EQUIPO DE TRANSPORTE	4,852,996.06	0.00
EQUIPO DE DEFENSA Y SEGURIDAD	0.00	0.00
EQUIPOS DE GENERACION ELECTRICA, APARATOS Y ACCESORIOS ELECTRICOS	0.00	0.00
MAQUINARIA, OTROS EQUIPOS Y HERRAMIENTAS	0.00	0.00
COLECCIONES, OBRAS DE ARTE Y OBJETOS VALIOSOS	0.00	0.00
ACTIVOS BIOLÓGICOS	0.00	0.00
SOFTWARE	0.00	0.00
PATENTES, MARCAS Y DERECHOS	0.00	0.00
CONCESIONES Y FRANQUICIAS	0.00	0.00
LICENCIAS	377,533.95	0.00
OTROS ACTIVOS INTANGIBLES		0.00
BIENES MUEBLES E INTANGIBLES	6,955,867.67	0.00

Bajo protesta de decir verdad declaramos que los Estados Financieros y sus notas, son razonablemente correctos y son responsabilidad del emisor.

Lcda. Sonia Angélica Colín Aboytes
 Directora General

C.P. Elvia Roció Elsa Cansino Mondragón
 Jefa de Departamento Administrativo

C.P. Jorge Manuel Martínez Sánchez
 Jefe Área de Contabilidad



CENTRO DE PREVENCIÓN SOCIAL DEL DELITO Y LA VIOLENCIA EN EL ESTADO DE QUERÉTARO
NOTAS A LOS ESTADOS FINANCIEROS
AL 31 DE DICIEMBRE DE 2023
(CIFRAS EN PESOS)



IV.3 Conciliación de los Flujos de Efectivo Netos de las Actividades de Operación y los saldos de Resultados del Ejercicio (Ahorro y Desahorro)

DESCRIPCION	2023	2022
Resultados del Ejercicio Ahorro/Desahorro	15,517,322.11	0.00
Movimientos de partidas (o rubros) que no afectan al efectivo	0.00	0.00
Depreciación y amortización	236,251.83	0.00
Deterioro de los activos biológicos	0.00	
Deudores Diversos	-2,465.12	0.00
Incremento en las provisiones	3,100,702.44	0.00
Incremento en Inversiones	-6,955,867.67	0.00
Ganancia/pérdida en venta de bienes muebles, Inmuebles e Intangibles	0.00	0.00
Incremento en cuentas por cobrar	0.00	0.00
Partidas Extraordinarias	0.00	0.00
Otros Ingresos y beneficios	0.00	0.00
Diferencia egreso devengado vs pagado sin incluir actividades de inversión	0.00	0.00
Flujos de Efectivo Neto de las Actividades de Operación:	11,895,943.59	0.00

V.- CONCILIACIÓN ENTRE LOS INGRESOS PRESUPUESTARIOS Y CONTABLES, ASÍ COMO ENTRE LOS EGRESOS PRESUPUESTARIOS Y LOS GASTOS CONTABLES

La conciliación se presenta atendiendo a lo dispuesto por el Acuerdo en el que se emite el formato de conciliación entre los ingresos presupuestarios y contables, así como entre los egresos presupuestarios y los gastos contables:

CONCILIACIÓN ENTRE LOS INGRESOS PRESUPUESTARIOS Y CONTABLES DEL 01 DE ENERO AL 31 DE DICIEMBRE DE 2023:

Descripción	Importe 2023
Total de Ingresos Presupuestarios	92,659,927.92
Más ingresos contables no presupuestarios	0.00
Ingresos financieros	0.00
Incremento por variación de inventarios	0.00
Disminución del exceso de estimaciones por pérdida o deterioro u obsolescencia	0.00
Disminución del exceso de provisiones	0.00
Otros ingresos y beneficios varios	0.00
Otros ingresos contables no presupuestarios	0.00
Menos ingresos presupuestarios no contables	
Aprovechamientos Patrimoniales	0.00
Otros ingresos presupuestarios no contables	0.00
Total de Ingresos Contables	92,659,927.92

Bajo protesta de decir verdad declaramos que los Estados Financieros y sus notas, son razonablemente correctos y son responsabilidad del emisor.

Lcda. Sonia Angélica Colín Aboytes
Directora General

C.P. Elvia Roció Elsa Cansino Mandujón
Jefa de Departamento Administrativo

C.P. Jorge Manuel Martínez Sánchez
Jefe Área de Contabilidad



CENTRO DE PREVENCIÓN SOCIAL DEL DELITO Y LA VIOLENCIA EN EL ESTADO DE QUERÉTARO
NOTAS A LOS ESTADOS FINANCIEROS
AL 31 DE DICIEMBRE DE 2023
(CIFRAS EN PESOS)



CONCILIACIÓN ENTRE LOS EGRESOS PRESUPUESTARIOS Y LOS GASTOS CONTABLES DEL 01 AL 31 DE DICIEMBRE DE 2023:

Descripción	Importe 2023
Total de Egresos Presupuestarios	83,862,222.00
Menos egresos presupuestarios no contables	6,955,868.00
Materias Primas y Materiales de Producción y Comercialización	\$0.00
Materiales y Suministros	\$0.00
Mobiliario y equipo de administración	1,592,685.00
Mobiliario y equipo educacional y recreativo	132,653.00
Equipo e instrumental médico y de laboratorio	0.00
Vehículos y equipo de transporte	4,852,996.00
Equipo de defensa y seguridad	0.00
Equipo de Generación Eléctrica, Aparatos y Accesorios Eléctricos	0.00
Maquinaria, otros equipos y herramientas	0.00
Colecciones, obras de arte y objetos valiosos	0.00
Activos biológicos	0.00
Bienes Inmuebles	0.00
Activos intangibles	377,534.00
Obra pública en bienes de dominio público	0.00
Obra pública en bienes propios	0.00
Acciones y participaciones de capital	0.00
Compra de títulos y valores	0.00
Concesión de préstamos	0.00
Inversiones en fideicomisos, mandatos y otros análogos	0.00
Provisiones para contingencias y otras erogaciones especiales	0.00
Amortización de la deuda pública	0.00
Adeudos de ejercicios fiscales anteriores (ADEFAS)	0.00
Otros Egresos Presupuestales No Contables	0.00
Más Gastos Contables No Presupuestarios	236,252.00
Estimaciones, depreciaciones, deterioros, obsolescencia y amortizaciones	236,252.00
Provisiones	\$0.00
Disminución de Inventarios	\$0.00
Aumento por insuficiencia de estimaciones por pérdida o deterioro u obsolescencia	\$0.00
Aumento por insuficiencia de provisiones	0.00
Otros Gastos	\$0.00
Otros Gastos Contables No Presupuestales	\$0.00
Total de Gasto Contable (4=1-2+3)	77,142,606.00

30

Bajo protesta de decir verdad declaramos que los Estados Financieros y sus notas, son razonablemente correctos y son responsabilidad del emisor.

Lcda. Sonia Angélica Collín Aboytes
Directora General

C.P. Elvia Rocío Elsa Cansino Mondragón
Jefa de Departamento Administrativo

C.P. Jorge Manuel Martínez Sánchez
Jefe Área de Contabilidad

30/1107



CENTRO DE PREVENCIÓN SOCIAL DEL DELITO Y LA VIOLENCIA EN EL ESTADO DE QUERÉTARO
NOTAS A LOS ESTADOS FINANCIEROS
AL 31 DE DICIEMBRE DE 2023
(CIFRAS EN PESOS)



Notas de Memoria (Cuentas de Orden)

II Notas de Memoria (Cuentas de Orden)

Las cuentas de orden contendrán información sobre las cuentas de orden tanto contables como presupuestarias que se utilizan para registrar movimientos de valores que no afecten o modifiquen el Estado de Situación Financiera del Ente Público; sin embargo, su incorporación es necesaria con fines de recordatorio, de control y en general sobre los aspectos administrativos, o bien, para consignar sus derechos o responsabilidades contingentes que puedan, o no, presentarse en el futuro.

Las cuentas que se manejan para efectos de estas Notas son las siguientes:

Cuentas de Orden Contables:

- * Valores
- Emisión de Obligaciones
- Avaluos y Garantías
- * Juicios
- * Inversión Mediante Proyectos para Prestación de Servicios (PPS) y Similares
- * Bienes concesionados o en comodato
- Otras cuentas de orden

Se informará al menos lo siguiente:

1. Los valores en custodia de instrumentos prestados a formadores de mercado e instrumentos de crédito recibidos en garantía de los formadores de mercado u otros.
2. Por tipo de emisión de instrumento: Monto, tasa y vencimiento.
3. Los contratos firmados de construcciones por tipo de contrato.

Las cuentas de orden contables señaladas, se indican de manera enunciativa, por lo tanto, deberán informar sobre las cuentas de orden contable que utilice el ente público y que presenten saldos al período que se reporta.

A. Valores

CUENTA	DESCRIPCION	TIPO	2023	2022
7110	VALORES EN CUSTODIA		\$0.00	\$0.00
7130	INSTRUMENTOS DE CRÉDITO PRESTADOS A FORMADORES DE MERCADO		\$0.00	\$0.00
7150	INSTRUMENTOS DE CRÉDITO RECIBIDOS EN GARANTÍA DE LOS FORMADORES DE MERCADO		\$0.00	\$0.00

Por tipo de emisión de instrumento, el monto al **31 DE DICIEMBRE DE 2023 Y 2022**, tasa y vencimiento:

B. Emisión de Obligaciones

CUENTA	DESCRIPCION	TIPO	2023	2022	TASA	VENCIMIENTO
7210	AUTORIZACIÓN PARA LA EMISIÓN DE BONOS, TÍTULOS Y VALORES DE LA DEUDA PÚBLICA INTERNA		\$0.00	\$0.00		
7220	AUTORIZACIÓN PARA LA EMISIÓN DE BONOS, TÍTULOS Y VALORES DE LA DEUDA PÚBLICA EXTERNA		\$0.00	\$0.00		
7240	SUSCRIPCIÓN DE CONTRATOS DE PRÉSTAMOS Y OTRAS OBLIGACIONES DE LA DEUDA PÚBLICA INTERNA		\$0.00	\$0.00		
7250	SUSCRIPCIÓN DE CONTRATOS DE PRÉSTAMOS Y OTRAS OBLIGACIONES DE LA DEUDA PÚBLICA EXTERNA		\$0.00	\$0.00		

Los avalos y garantías para respaldar obligaciones no fiscales del gobierno por tipo, monto al **31 DE DICIEMBRE DE 2023 Y 2022**, tasa y vencimiento:

C. Avaluos y Garantías

CUENTA	DESCRIPCION	TIPO	2023	2022	TASA	VENCIMIENTO
7310	AVALES AUTORIZADOS		0.00	0.00		
7330	FIANZAS Y GARANTÍAS RECIBIDAS POR DEUDAS A COBRAR		0.00	0.00		
7350	FIANZAS OTORGADAS PARA RESPALDAR OBLIGACIONES NO FISCALES DEL GOBIERNO		0.00	0.00		

Bajo protesta de decir verdad declaramos que los Estados Financieros y sus notas, son razonablemente correctos y son responsabilidad del emisor.

Lcda. Sonja Angélica Colín Aboytcs
 Directora General

C.P. Elvia Roció Elsa Cañino Mondragón
 Jefa de Departamento Administrativo

C.P. Jorge Mandel Martínez Sánchez
 Jefe Área de Contabilidad



CENTRO DE PREVENCIÓN SOCIAL DEL DELITO Y LA VIOLENCIA EN EL ESTADO DE QUERÉTARO
NOTAS A LOS ESTADOS FINANCIEROS
AL 31 DE DICIEMBRE DE 2023
(CIFRAS EN PESOS)



Los juicios por demanda judicial en proceso de resolución:

D. Juicios

CUENTA DESCRIPCION TIPO MONTO

CUENTA	DESCRIPCION	TIPO	2023	2022
7410	DEMANDAS JUDICIAL EN PROCESO DE RESOLUCIÓN		0.00	0.00
	OTRAS DEMANDAS JUDICIALES EN PROCESO DE RESOLUCIÓN		0.00	0.00

Los contratos firmados de construcciones por tipo de contrato:

E. Contratos para Inversión Mediante Proyectos para Prestación de Servicios (PPS) y Similares

CUENTA	DESCRIPCION	TIPO	2023	2022
7510	CONTRATOS PARA INVERSIÓN MEDIANTE PROYECTOS PARA PRESTACIÓN DE SERVICIOS (PPS) Y SIMILARES		0.00	0.00

F. Bienes en Concesión o en Comodato

El Poder Ejecutivo del Estado de Querétaro a través del Oficial Mayor y de la Dirección de Control Patrimonial de la propia Oficialía Mayor, celebró con el CPSDVEQ el instrumento jurídico denominado Contrato de Comodato C-PEEQ-PM-BMV/08/2023, y a través de la Cláusula Primera da en Comodato 21 vehículos.

No	etiqueta	Descripción	N°Serie	Marca	Modelo	Comentarios
1	258923	Doble cabina	3N6DD23T78K035618	NISSAN	2011	PLACA ST4216D
2	258924	Doble cabina	3N6DD23T98K030825	NISSAN	2011	PLACA ST4053D
3	258925	Doble cabina	3N6DD23T98K051397	NISSAN	2011	PLACA ST4057D
4	260255	Tiida	3N1BC1ADXC208667	NISSAN	2012	PLACAS UPE538G
5	267540	Jetta	3VWVD09M2CM064354	VOLKSWAGEN	2012	MOTOR CBP370305 PLACA UPH255G
6	267999	Tsuru GSII	3N1EB31S9DK314281	NISSAN	2013	PLACA UKH849E
7	268002	Tsuru GSII	3N1EB31S5DK314570	NISSAN	2013	PLACA UKH995E
8	281093	Tsuru GSI	3N1EB31S5FK309081	NISSAN	2015	PLACA UPE518G
9	281101	Tsuru GSI	3N1EB31S5FK308268	NISSAN	2015	PLACA UPE517G
10	288519	SPRINTER	WD3YE8A98FP135429	MERCEDES-BENZ	2015	MOTOR 65195532783828, PLACA C3NDA75
11	298088	VERSA	3N1CN7AD6HK448825	NISSAN	2017	PLACA UPL546G
12	298089	VERSA	3N1CN7AD7HL869348	NISSAN	2017	PLACA UPL502G
13	298090	VERSA	3N1CN7AD5HL868912	NISSAN	2017	PLACA UPN504G
14	306479	VERSA	3N1CN7ADXL873979	NISSAN	2018	PLACA UPL518G
15	313747	REMOLQUE	3F2MF95361F310701	FERBEL	2018	PLACA 6RA664A
16	316214	JEEP GRAND CHEROKEE	1C4RJE8G7KC737810	JEEP	2019	PLACA UPD823G
17	321382	TRANSITVAN	1FTBR1C89LKA58090	FORD	2020	PLACA ST4212D
18	321388	VERSA	3N1CN8AE4LK855811	NISSAN	2020	MOTOR HR16069457W PLACA UPL541G
19	323602	RAM 1500	3C6JRAAGOMG506397	RAM	2021	SIN DATOS
20	323603	TRANSITVAN	WFOE54HYXMTL22616	FORD	2021	PLACA ST4214D
21	324115	VERSA	3N1CN8AE1MK854407	NISSAN	2021	MOTOR HR16221924W PLACA UPL530G

Con fecha del 25 de octubre de 2022 fue formalizada la entrega del Bien Inmueble al CPSDVEQ ubicado en Av. Pie de la cuesta 1951, esquina Práxedis, en la colonia Ricardo Flores Magón. Para tal efecto, actualmente se tiene suscrito con el Poder Ejecutivo del Estado de Querétaro contrato de comodato C-PEEQ-PM-BI/320/2022 del Bien inmueble, con vigencia al 30 de septiembre de 2027.

Bajo protesta de decir verdad declaramos que los Estados Financieros y sus notas, son razonablemente correctos y son responsabilidad del emisor.

Lcda. Sonia Angélica Colín Aboytés
Directora General

C.P. Elvia Roció Elsa Cansino Mondragón
Jefa de Departamento Administrativo

C.P. Jorge Manuel Martínez Sánchez
Jefe Área de Contabilidad



CENTRO DE PREVENCIÓN SOCIAL DEL DELITO Y LA VIOLENCIA EN EL ESTADO DE QUERÉTARO
NOTAS A LOS ESTADOS FINANCIEROS
AL 31 DE DICIEMBRE DE 2023
(CIFRAS EN PESOS)



FOLIO EXP.	MUNICIPIO	UBICACIÓN	FRACC. COL. O POBLADO	DESCRIPCIÓN	SUP(m2)
1	187	QUERÉTARO	AV. PIE DE LA CUESTA, NÚMERO 1951, ESQUINA PRÁXEDIS, EN LA COL. RICARDO FLORES MAGÓN, C.P. 76148, EN ESTA CIUDAD.	CENTRO DE PREVENCIÓN SOCIAL DEL DELITO Y LA VIOLENCIA EN EL ESTADO DE QUERÉTARO	3,000.00

De igual manera con fecha del 03 de febrero de 2023 se firmó contrato de comodato entre la Fiscalía General del Estado de Querétaro, quien otorga a título gratuito los bienes muebles consistentes en 4 vehículos a el CPSDVEQ, con vigencia retroactiva del 3 de enero de 2023 al 28 de mayo de 2025

#	Placas	Marca	Tipo	Línea	Color	Modelo	Serie
1	UPL527G	Nissan	Tsuru	sedan	plata	2015	3N1EB31S3FK309113
2	UPL548G	Nissan	Tsuru	sedan	blanco	2015	3N1EB31S7FK321104
3	UPL513G	Nissan	Tsuru	sedan	gris	2015	3N1EB31S5FK320873
4	UPL526G	Nissan	Tsuru	sedan	blanco	2015	3N1EB31S2FK322127

Los bienes dados en contrato de comodato están reflejados en cuentas de orden por un monto de \$ 26,291,800.00.

Atendiendo los lineamientos para el registro auxiliar sujeto a inventario de bienes arqueológicos, artísticos e históricos bajo custodia de los entes públicos a que hace referencia la LGCG:

G. Bienes Arqueológicos, Artísticos e Históricos

DESCRIPCIÓN	TIPO	2023	2022	OBSERVACIÓN
Bienes Arqueológicos Muebles				
Bienes Arqueológicos Inmuebles				
Bienes Arqueológicos Restos Humanos, de la Flora y de la Fauna				
Bienes Artísticos Muebles				
Bienes Artísticos Inmuebles				
Bienes Históricos Muebles				
Bienes Históricos Inmuebles				
Bienes Históricos Documentos y Expedientes				
Bienes Históricos Colecciones				

No Aplica

Por último, se hace referencia a las otras cuentas de orden contables:

H. Otras cuentas de orden

CUENTA	DESCRIPCIÓN	TIPO	2023	2022
	CUENTAS DE ORDEN OTRAS		0.00	0.00

Cuentas de Orden Presupuestario

- * Cuentas de Ingresos
- * Cuentas de Egresos

En las cuentas de orden presupuestarias, se informará el avance que se registra, previo al cierre presupuestario de cada periodo que se reporta.

A. Ingresos

Bajo protesta de decir verdad declaramos que los Estados Financieros y sus notas, son razonablemente correctos y son responsabilidad del emisor.

Lcda. Sonia Angélica Colín Aboytes
Directora General

C.P. Elvia Roció Elsa Cansino Mondragón
Jefa de Departamento Administrativo

C.P. Jorge Manuel Martínez Sánchez
Jefe Área de Contabilidad



CENTRO DE PREVENCIÓN SOCIAL DEL DELITO Y LA VIOLENCIA EN EL ESTADO DE QUERÉTARO
NOTAS A LOS ESTADOS FINANCIEROS
AL 31 DE DICIEMBRE DE 2023
(CIFRAS EN PESOS)



Se informa del monto al 31 DE DICIEMBRE 2023 Y 2022 de las cuentas de orden presupuestario:

CUENTA	DESCRIPCION	2023
SR 8.1.1	LEY DE INGRESOS ESTIMADA	74,619,452.00
SR 8.1.2	LEY DE INGRESOS POR EJECUTAR	0
SR 8.1.3	MODIFICACIONES A LA LEY DE INGRESOS ESTIMADA	18,040,475.95
ABONOS SR 8.1.4.	LEY DE INGRESOS DEVENGADA*	92,659,927.92
BONOS SR 8.1.5	LEY DE INGRESOS RECAUDADA	92,659,927.92

*Al importe total de los abonos del rubro 8.1.4 Ley de Ingresos Devengada se le deberá restar las devoluciones del período que se reporta.

B. Egresos

CUENTA	DESCRIPCION	2023
SR 8.2.1	PRESUPUESTO DE EGRESOS APROBADO	74,619,452.00
SR 8.2.2	PRESUPUESTO DE EGRESOS POR EJERCER	8,797,906.29
SR 8.2.3	MODIFICACIONES AL PRESUPUESTO DE EGRESOS APROBADO	18,040,475.95
CARGOS R 8.2.4	PRESUPUESTO DE EGRESOS COMPROMETIDO	0.00
CARGOS R 8.2.5	PRESUPUESTO DE EGRESOS DEVENGADO	1,032,575.21
CARGOS R 8.2.6	PRESUPUESTO DE EGRESOS EJERCIDO	229,495.00
CARGOS R 8.2.7	PRESUPUESTO DE EGRESOS PAGADO	82,600,151.47

SR: Saldo del rubro contenido en la Balanza de Comprobación

R: Rubro (Plan de Cuentas del Manual de Contabilidad Gubernamental emitido por el CONAC)

Bajo protesta de decir verdad declaramos que los Estados Financieros y sus notas, son razonablemente correctos y son responsabilidad del emisor.

Lcda. Sonia Angélica Colín Aboytcs
Directora General

C.P. Elvia Rocío Elsa Cansino Mondragón
Jefa de Departamento Administrativa

C.P. Jorge Manuel Martínez Sánchez
Jefe Área de Contabilidad

7/0/102



Cuenta Pública 2023
CENTRO DE PREVENCIÓN SOCIAL DEL DELITO Y LA VIOLENCIA EN EL ESTADO DE QUERÉTARO
Estado Analítico del Activo
Del 1 de Enero al 31 de Diciembre de 2023
(Cifras en Pesos)



Concepto	Saldo Inicial	Cargos del Periodo	Abonos del Periodo	Saldo Final	Variación del Periodo
ACTIVO	0	200,393,602	181,775,577	18,618,025	18,618,025
Activo Circulante	0	193,437,734	181,539,325	11,898,409	11,898,409
Efectivo y Equivalentes	0	100,693,441	88,797,497	11,895,944	11,895,944
Derechos a Recibir Efectivo o Equivalentes	0	92,742,808	92,740,343	2,465	2,465
Derechos a Recibir Bienes o Servicios	0	1,485	1,485	0	0
Inventarios	0	0	0	0	0
Almacenes	0	0	0	0	0
Estimación por Pérdida o Deterioro de Activos Circulantes	0	0	0	0	0
Otros Activos Circulantes	0	0	0	0	0
Activo No Circulante	0	6,955,868	236,252	6,719,616	6,719,616
Inversiones Financieras a Largo Plazo	0	0	0	0	0
Derechos a Recibir Efectivo o Equivalentes a Largo Plazo	0	0	0	0	0
Bienes Inmuebles, Infraestructura y Construcciones en Proceso	0	0	0	0	0
Bienes Muebles	0	6,578,334	0	6,578,334	6,578,334
Activos Intangibles	0	377,534	0	377,534	377,534
Depreciación, Deterioro y Amortización Acumulada de Bienes	0	0	236,252	-236,252	-236,252
Activos Diferidos	0	0	0	0	0
Estimación por Pérdida o Deterioro de Activos no Circulantes	0	0	0	0	0
Otros Activos no Circulantes	0	0	0	0	0

Bajo protesta de decir verdad declaramos que los Estados Financieros y sus notas, son razonablemente correctos y son responsabilidad del emisor.

LCDA. SONIA ANGÉLICA COLÍN ABOYTES
DIRECTORA GENERAL

C.P. JORGE MANUEL MARTÍNEZ SÁNCHEZ
JEFE DE ÁREA DE CONTABILIDAD

C.P. ELVIA R. OCIO ELSA CANSINO MONDRAGÓN
JEFA DEL DEPARTAMENTO ADMINISTRATIVO

2023/12



Cuenta Pública 2023
CENTRO DE PREVENCIÓN SOCIAL DEL DELITO Y LA VIOLENCIA
EN EL ESTADO DE QUERÉTARO
Estado Analítico de la Deuda y Otros Pasivos
Del 1 de Enero al 31 de Diciembre de 2023
(Cifras en Pesos)




Denominación de las Deudas	Moneda de Contratación	Institución o País Acreedor	Saldo Inicial del Periodo	Saldo Final del Periodo
DEUDA PÚBLICA				
Corto Plazo				
Deuda Interna			0	0
Instituciones de Crédito	Peso	México	0	0
Títulos y Valores	Peso	México	0	0
Arrendamientos Financieros	Peso	México	0	0
Deuda Externa			0	0
Organismos Financieros Internacionales	Peso	México	0	0
Deuda Bilateral	Peso	México	0	0
Títulos y Valores	Peso	México	0	0
Arrendamientos Financieros	Peso	México	0	0
Subtotal de Deuda Pública a Corto Plazo			0	0
Largo Plazo				
Deuda Interna			0	0
Instituciones de Crédito	Peso	México	0	0
Títulos y Valores	Peso	México	0	0
Arrendamientos Financieros	Peso	México	0	0
Deuda Externa			0	0
Organismos Financieros Internacionales	Peso	México	0	0
Deuda Bilateral	Peso	México	0	0
Títulos y Valores	Peso	México	0	0
Arrendamientos Financieros	Peso	México	0	0
Subtotal de Deuda Pública a Largo Plazo			0	0
Total de Otros Pasivos	Peso	México	0	3,100,702
Total de Deuda Pública y Otros Pasivos			0	3,100,702

Bajo protesta de decir verdad declaramos que los Estados Financieros y sus notas, son razonablemente correctos y son responsabilidad del emisor.


 LCDA. SONIA A NICOLICA COLÍN ABOYTES
 DIRECTORA GENERAL


 C.P. ELVIA ROCÍO ELSA CANSINO MONDRAGÓN
 JEFA DEL DEPARTAMENTO ADMINISTRATIVO


 C.P. JOSE MANUEL MARTÍNEZ SÁNCHEZ
 JEFE DE ÁREA DE CONTABILIDAD

CENTRO DE PREVENCIÓN SOCIAL DEL DELITO Y LA VIOLENCIA QUERÉTARO

Libro de Inventario de Bienes Muebles e Inmuebles
Al 31 de diciembre de 2023

Fecha y hora de Impresión | 09/ene./2024
01:23 p. m.
Página: 1 de 6

Usr: analistafinanciero
Rep: rptActivosConac1



CIFRAS EN PESOS Y CENTAVOS
(1)

NÚMERO DE INVENTARIO (2)	DESCRIPCIÓN (3)	CANTIDAD (4)	COSTO UNITARIO (5)	UNIDAD DE MEDIDA (6)	MONTO (7)
-----------------------------	--------------------	-----------------	-----------------------	-------------------------	--------------

Grupo: 1241

Categoría: 1241-1 Partida genérica: 511 - Muebles de Oficina y Estantería

511100002-1	ARCHIVERO DE METAL	1	\$8,351.00	Pieza	\$8,351.00
511100002-2	ARCHIVERO DE METAL	1	\$8,351.00	Pieza	\$8,351.00
511100002-3	ARCHIVERO DE METAL	1	\$8,351.00	Pieza	\$8,351.00
511100002-4	ARCHIVERO DE METAL	1	\$10,710.20	Pieza	\$10,710.20
511100002-5	ARCHIVERO DE METAL	1	\$10,710.20	Pieza	\$10,710.20
511100002-6	ARCHIVERO DE METAL	1	\$10,710.20	Pieza	\$10,710.20
511100002-7	ARCHIVERO DE METAL	1	\$10,710.20	Pieza	\$10,710.20
511100002-8	ARCHIVERO DE METAL	1	\$10,710.20	Pieza	\$10,710.20
511100035-1	GABINETE UNIVERSAL	1	\$10,659.80	Pieza	\$10,659.80
511100035-10	GABINETE UNIVERSAL	1	\$10,659.80	Pieza	\$10,659.80
511100035-11	GABINETE UNIVERSAL	1	\$10,659.80	Pieza	\$10,659.80
511100035-12	GABINETE UNIVERSAL	1	\$10,659.80	Pieza	\$10,659.80
511100035-13	GABINETE UNIVERSAL	1	\$10,659.80	Pieza	\$10,659.80
511100035-14	GABINETE UNIVERSAL	1	\$10,659.80	Pieza	\$10,659.80
511100035-15	GABINETE UNIVERSAL	1	\$10,659.80	Pieza	\$10,659.80
511100035-16	GABINETE UNIVERSAL	1	\$10,659.80	Pieza	\$10,659.80
511100035-17	GABINETE UNIVERSAL	1	\$10,659.80	Pieza	\$10,659.80
511100035-18	GABINETE UNIVERSAL	1	\$10,659.80	Pieza	\$10,659.80
511100035-19	GABINETE UNIVERSAL	1	\$10,659.80	Pieza	\$10,659.80
511100035-2	GABINETE UNIVERSAL	1	\$10,659.80	Pieza	\$10,659.80
511100035-3	GABINETE UNIVERSAL	1	\$10,659.80	Pieza	\$10,659.80
511100035-4	GABINETE UNIVERSAL	1	\$10,659.80	Pieza	\$10,659.80
511100035-5	GABINETE UNIVERSAL	1	\$10,659.80	Pieza	\$10,659.80
511100035-6	GABINETE UNIVERSAL	1	\$10,659.80	Pieza	\$10,659.80
511100035-7	GABINETE UNIVERSAL	1	\$10,659.80	Pieza	\$10,659.80
511100035-8	GABINETE UNIVERSAL	1	\$10,659.80	Pieza	\$10,659.80
511100035-9	GABINETE UNIVERSAL	1	\$10,659.80	Pieza	\$10,659.80


201/101

CENTRO DE PREVENCIÓN SOCIAL DEL DELITO Y LA VIOLENCIA QUERÉTARO

Libro de Inventario de Bienes Muebles e Inmuebles
Al 31 de diciembre de 2023

Fecha y 09/ene./2024
hora de Impresión 01:23 p. m.
Página: 2 de 6

Usu: analistafinanciero
Rep: rptActivosConact



CIFRAS EN PESOS Y CENTAVOS
(1)

NÚMERO DE INVENTARIO (2)	DESCRIPCIÓN (3)	CANTIDAD (4)	COSTO UNITARIO (5)	UNIDAD DE MEDIDA (6)	MONTO (7)
5111000088-1	SILLÓN	1	\$40,600.00	Pieza	\$40,600.00
5111000096-1	Lavamanos	1	\$10,440.00	Pieza	\$10,440.00
Total Categoría:		1241-1	29		\$332,180.20
Categoría: 1241-3 Partida genérica: 515 - Equipo de Cómputo y de Tecnologías de la Información					
5151000058-1	LECTORA BIOMÉTRICA DE HUELLA DIGITAL	1	\$26,478.16	Pieza	\$26,478.16
5151000058-2	LECTORA BIOMÉTRICA DE HUELLA DIGITAL	1	\$26,478.16	Pieza	\$26,478.16
5151000085-1	SCANNER	1	\$12,537.77	Pieza	\$12,537.77
5151000085-10	SCANNER	1	\$8,413.05	Pieza	\$8,413.05
5151000085-11	SCANNER	1	\$12,534.10	Pieza	\$12,534.10
5151000085-12	SCANNER	1	\$12,534.10	Pieza	\$12,534.10
5151000085-2	SCANNER	1	\$12,537.77	Pieza	\$12,537.77
5151000085-3	SCANNER	1	\$12,537.77	Pieza	\$12,537.77
5151000085-4	SCANNER	1	\$12,537.77	Pieza	\$12,537.77
5151000085-5	SCANNER	1	\$12,537.77	Pieza	\$12,537.77
5151000085-6	SCANNER	1	\$12,537.75	Pieza	\$12,537.75
5151000085-7	SCANNER	1	\$8,413.05	Pieza	\$8,413.05
5151000085-8	SCANNER	1	\$8,413.05	Pieza	\$8,413.05
5151000085-9	SCANNER	1	\$8,413.05	Pieza	\$8,413.05
5151000124-1	COMPUTADORA DE ESCRITORIO CON TECLADO, MOUSE Y MONITOR	1	\$25,216.08	Pieza	\$25,216.08
5151000124-10	COMPUTADORA DE ESCRITORIO CON TECLADO, MOUSE Y MONITOR	1	\$25,216.08	Pieza	\$25,216.08
5151000124-11	COMPUTADORA DE ESCRITORIO CON TECLADO, MOUSE Y MONITOR	1	\$25,216.08	Pieza	\$25,216.08
5151000124-12	COMPUTADORA DE ESCRITORIO CON TECLADO, MOUSE Y MONITOR	1	\$25,216.08	Pieza	\$25,216.08
5151000124-13	COMPUTADORA DE ESCRITORIO CON TECLADO, MOUSE Y MONITOR	1	\$25,216.08	Pieza	\$25,216.08
5151000124-14	COMPUTADORA DE ESCRITORIO CON TECLADO, MOUSE Y MONITOR	1	\$25,216.08	Pieza	\$25,216.08
5151000124-15	COMPUTADORA DE ESCRITORIO CON TECLADO, MOUSE Y MONITOR	1	\$26,311.12	Pieza	\$26,311.12
5151000124-16	COMPUTADORA DE ESCRITORIO CON TECLADO, MOUSE Y MONITOR	1	\$26,311.12	Pieza	\$26,311.12
5151000124-17	COMPUTADORA DE ESCRITORIO CON TECLADO, MOUSE Y MONITOR	1	\$16,471.51	Pieza	\$16,471.51
5151000124-18	COMPUTADORA DE ESCRITORIO CON TECLADO, MOUSE Y MONITOR	1	\$16,471.51	Pieza	\$16,471.51
5151000124-19	COMPUTADORA DE ESCRITORIO CON TECLADO, MOUSE Y MONITOR	1	\$16,471.51	Pieza	\$16,471.51
5151000124-2	COMPUTADORA DE ESCRITORIO CON TECLADO, MOUSE Y MONITOR	1	\$25,216.08	Pieza	\$25,216.08

2024

CENTRO DE PREVENCIÓN SOCIAL DEL DELITO Y LA VIOLENCIA QUERÉTARO

Libro de Inventario de Bienes Muebles e Inmuebles
Al 31 de diciembre de 2023



Usu: analistafinanciero
Rep: rptActivosConac1

Fecha y hora de Impresión: 09/ene./2024 01:23 p. m.
Página 3 de: 6

CIFRAS EN PESOS Y CENTAVOS
(1)

NÚMERO DE INVENTARIO (2)	DESCRIPCIÓN (3)	CANTIDAD (4)	COSTO UNITARIO (5)	UNIDAD DE MEDIDA (6)	MONTO (7)
5151000124-20	COMPUTADORA DE ESCRITORIO CON TECLADO, MOUSE Y MONITOR	1	\$16,471.51	Pieza	\$16,471.51
5151000124-21	COMPUTADORA DE ESCRITORIO CON TECLADO, MOUSE Y MONITOR	1	\$16,471.51	Pieza	\$16,471.51
5151000124-22	COMPUTADORA DE ESCRITORIO CON TECLADO, MOUSE Y MONITOR	1	\$16,471.51	Pieza	\$16,471.51
5151000124-23	COMPUTADORA DE ESCRITORIO CON TECLADO, MOUSE Y MONITOR	1	\$69,665.99	Pieza	\$69,665.99
5151000124-24	COMPUTADORA DE ESCRITORIO CON TECLADO, MOUSE Y MONITOR	1	\$38,505.64	Pieza	\$38,505.64
5151000124-25	COMPUTADORA DE ESCRITORIO CON TECLADO, MOUSE Y MONITOR	1	\$33,195.72	Pieza	\$33,195.72
5151000124-26	COMPUTADORA DE ESCRITORIO CON TECLADO, MOUSE Y MONITOR	1	\$26,311.12	Pieza	\$26,311.12
5151000124-27	COMPUTADORA DE ESCRITORIO CON TECLADO, MOUSE Y MONITOR	1	\$26,311.12	Pieza	\$26,311.12
5151000124-3	COMPUTADORA DE ESCRITORIO CON TECLADO, MOUSE Y MONITOR	1	\$25,216.08	Pieza	\$25,216.08
5151000124-4	COMPUTADORA DE ESCRITORIO CON TECLADO, MOUSE Y MONITOR	1	\$25,216.08	Pieza	\$25,216.08
5151000124-5	COMPUTADORA DE ESCRITORIO CON TECLADO, MOUSE Y MONITOR	1	\$25,216.08	Pieza	\$25,216.08
5151000124-6	COMPUTADORA DE ESCRITORIO CON TECLADO, MOUSE Y MONITOR	1	\$25,216.08	Pieza	\$25,216.08
5151000124-7	COMPUTADORA DE ESCRITORIO CON TECLADO, MOUSE Y MONITOR	1	\$25,216.08	Pieza	\$25,216.08
5151000124-8	COMPUTADORA DE ESCRITORIO CON TECLADO, MOUSE Y MONITOR	1	\$25,216.08	Pieza	\$25,216.08
5151000124-9	COMPUTADORA DE ESCRITORIO CON TECLADO, MOUSE Y MONITOR	1	\$25,216.08	Pieza	\$25,216.08
5151000125-1	Computadora portatil	1	\$26,730.44	Pieza	\$26,730.44
5151000125-2	Computadora portatil	1	\$32,942.31	Pieza	\$32,942.31
5151000125-3	Computadora portatil	1	\$26,815.72	Pieza	\$26,815.72
5151000125-4	Computadora portatil	1	\$26,815.72	Pieza	\$26,815.72
5151000126-1	Tableta	1	\$8,462.20	Pieza	\$8,462.20
5151000126-2	Tableta	1	\$8,462.20	Pieza	\$8,462.20
5151000126-3	Tableta	1	\$8,462.20	Pieza	\$8,462.20
5151000126-4	Tableta	1	\$8,462.20	Pieza	\$8,462.20
Total Categoría:		1241-3	49		\$1,032,522.32
Categoría: 1241-9 Partida genérica: 519 - Otros Mobiliarios y Equipos de Administración					
5191000012-1	CAJA FUERTE	1	\$7,920.48	Pieza	\$7,920.48
5191000012-2	CAJA FUERTE	1	\$7,920.48	Pieza	\$7,920.48
5191000012-3	CAJA FUERTE	1	\$7,920.48	Pieza	\$7,920.48
5191000185-1	Televisión LED 65 plgs Smart Tv	1	\$19,200.32	Pieza	\$19,200.32
5191000185-2	Televisión/ Pantalla	1	\$59,458.42	Pieza	\$59,458.42

10/1/2024

CENTRO DE PREVENCIÓN SOCIAL DEL DELITO Y LA VIOLENCIA QUERÉTARO

Libro de Inventario de Bienes Muebles e Inmuebles
Al 31 de diciembre de 2023

Fecha y hora de Impresión: 09/ene./2024 01:23 p.m.
Página: 4 de 6

Usr: analistafinanciero
Rep: rptActivosConact



CIFRAS EN PESOS Y CENTAVOS
(1)

NÚMERO DE INVENTARIO (2)	DESCRIPCIÓN (3)	CANTIDAD (4)	COSTO UNITARIO (5)	UNIDAD DE MEDIDA (6)	MONTO (7)
5191000186-1	Multifuncional, laserjet, Pro M479DW	1	\$15,260.96	Pieza	\$15,260.96
5191000186-10	Multifuncional	1	\$8,632.84	Pieza	\$8,632.84
5191000186-11	Multifuncional	1	\$12,863.26	Pieza	\$12,863.26
5191000186-12	Multifuncional	1	\$12,863.26	Pieza	\$12,863.26
5191000186-13	Multifuncional	1	\$12,863.26	Pieza	\$12,863.26
5191000186-2	Multifuncional, laserjet	1	\$10,486.40	Pieza	\$10,486.40
5191000186-3	Multifuncional	1	\$4,713.90	Pieza	\$4,713.90
5191000186-4	Multifuncional	1	\$4,713.90	Pieza	\$4,713.90
5191000186-5	Multifuncional	1	\$8,632.84	Pieza	\$8,632.84
5191000186-6	Multifuncional	1	\$8,632.84	Pieza	\$8,632.84
5191000186-7	Multifuncional	1	\$8,632.84	Pieza	\$8,632.84
5191000186-8	Multifuncional	1	\$8,632.84	Pieza	\$8,632.84
5191000186-9	Multifuncional	1	\$8,632.84	Pieza	\$8,632.84
Total Categoría:		1241-9	18		\$227,982.16
Total Grupo:		1241	96		\$1,592,684.68

Grupo: 1242

Categoría: 1242-1 Partida genérica: 521 - Equipos y Aparatos Audiovisuales

5211000074-1	PROYECTOR MÚLTIPLE	1	\$8,322.58	Pieza	\$8,322.58
5211000074-2	PROYECTOR MÚLTIPLE	1	\$8,322.58	Pieza	\$8,322.58
5211000074-3	PROYECTOR MÚLTIPLE	1	\$8,322.58	Pieza	\$8,322.58
5211000074-4	PROYECTOR MÚLTIPLE	1	\$8,322.58	Pieza	\$8,322.58
5211000074-5	PROYECTOR MÚLTIPLE	1	\$8,322.58	Pieza	\$8,322.58
Total Categoría:		1242-1	5		\$41,612.90

Categoría: 1242-3 Partida genérica: 523 - Cámaras Fotográficas y de Video

5231000010-1	CAMARA DE VIDEO DIGITAL	1	\$91,040.16	Pieza	\$91,040.16
Total Categoría:		1242-3	1		\$91,040.16
Total Grupo:		1242	6		\$132,653.06

Grupo: 1244

20/1/2024



Usu: analista financiero
Rep: rptActivosConac1

CENTRO DE PREVENCIÓN SOCIAL DEL DELITO Y LA VIOLENCIA QUERÉTARO

Libro de Inventario de Bienes Muebles e Inmuebles
Al 31 de diciembre de 2023

Fecha y 09/ene./2024

hora de Impresión 01:23 p. m.

Página: 5 de 6

CIFRAS EN PESOS Y CENTAVOS
(1)

NÚMERO DE INVENTARIO (2)	DESCRIPCIÓN (3)	CANTIDAD (4)	COSTO UNITARIO (5)	UNIDAD DE MEDIDA (6)	MONTO (7)
-----------------------------	--------------------	-----------------	-----------------------	-------------------------	--------------

Categoría: 1244-1 Partida genérica: 541 - Vehiculos y Equipo Terrestre

5411000002-1	AUTOMOVILES	1	\$364,900.01	Pieza	\$364,900.01
5411000002-2	AUTOMOVILES	1	\$365,624.00	Pieza	\$365,624.00
5411000002-3	AUTOMOVILES	1	\$365,624.00	Pieza	\$365,624.00
5411000002-4	AUTOMOVILES	1	\$365,624.00	Pieza	\$365,624.00
5411000002-5	AUTOMOVILES	1	\$365,624.00	Pieza	\$365,624.00
5411000002-6	AUTOMOVILES	1	\$367,000.01	Pieza	\$367,000.01
5411000002-7	AUTOMOVILES	1	\$367,000.01	Pieza	\$367,000.01
5411000002-8	AUTOMOVILES	1	\$367,000.01	Pieza	\$367,000.01
5411000002-9	AUTOMOVILES	1	\$723,900.00	Pieza	\$723,900.00
5411000005-1	CAMIONETAS DE CARGA LIGERA	1	\$460,900.00	Pieza	\$460,900.00
5411000005-2	CAMIONETAS DE CARGA LIGERA	1	\$369,900.01	Pieza	\$369,900.01
5411000005-3	CAMIONETAS DE CARGA LIGERA	1	\$369,900.01	Pieza	\$369,900.01
Total Categoría:		1244-1	12		\$4,852,996.06
Total Grupo:		1244	12		\$4,852,996.06

Grupo: 1254

Categoría: 1254-1 Partida genérica: 597 - Licencias Informáticas e Intelectuales

5971000001-1	LICENCIAS INFORMÁTICAS E INTELECTUALES	1	\$11,820.40	Pieza	\$11,820.40
5971000001-10	LICENCIAS INFORMÁTICAS E INTELECTUALES	1	\$11,820.40	Pieza	\$11,820.40
5971000001-11	LICENCIAS INFORMÁTICAS E INTELECTUALES	1	\$11,820.40	Pieza	\$11,820.40
5971000001-12	LICENCIAS INFORMÁTICAS E INTELECTUALES	1	\$11,820.40	Pieza	\$11,820.40
5971000001-13	LICENCIAS INFORMÁTICAS E INTELECTUALES	1	\$11,820.40	Pieza	\$11,820.40
5971000001-14	LICENCIAS INFORMÁTICAS E INTELECTUALES	1	\$11,820.40	Pieza	\$11,820.40
5971000001-15	LICENCIAS INFORMÁTICAS E INTELECTUALES	1	\$22,006.92	Pieza	\$22,006.92
5971000001-16	LICENCIAS INFORMÁTICAS E INTELECTUALES	1	\$5,883.30	Pieza	\$5,883.30
5971000001-17	LICENCIAS INFORMÁTICAS E INTELECTUALES	1	\$10,583.84	Pieza	\$10,583.84
5971000001-18	LICENCIAS INFORMÁTICAS E INTELECTUALES	1	\$10,583.84	Pieza	\$10,583.84
5971000001-19	LICENCIAS INFORMÁTICAS E INTELECTUALES	1	\$9,686.00	Pieza	\$9,686.00
5971000001-2	LICENCIAS INFORMÁTICAS E INTELECTUALES	1	\$11,820.40	Pieza	\$11,820.40

2011/1/14

CENTRO DE PREVENCIÓN SOCIAL DEL DELITO Y LA VIOLENCIA QUERÉTARO

Libro de Inventario de Bienes Muebles e Inmuebles
Al 31 de diciembre de 2023

Fecha y hora de Impresión: 09/ene./2024 01:23 p. m.
Página: 6 de: 6

Usr: analistafinanciero
Rep: rptActivosConac1



CIFRAS EN PESOS Y CENTAVOS
(1)

NÚMERO DE INVENTARIO (2)	DESCRIPCIÓN (3)	CANTIDAD (4)	COSTO UNITARIO (5)	UNIDAD DE MEDIDA (6)	MONTO (7)
5971000001-20	LICENCIAS INFORMÁTICAS E INTELECTUALES	1	\$9,686.00	Pieza	\$9,686.00
5971000001-21	LICENCIAS INFORMÁTICAS E INTELECTUALES	1	\$9,686.00	Pieza	\$9,686.00
5971000001-22	LICENCIAS INFORMÁTICAS E INTELECTUALES	1	\$9,686.00	Pieza	\$9,686.00
5971000001-23	LICENCIAS INFORMÁTICAS E INTELECTUALES	1	\$9,686.00	Pieza	\$9,686.00
5971000001-24	LICENCIAS INFORMÁTICAS E INTELECTUALES	1	\$9,686.00	Pieza	\$9,686.00
5971000001-25	LICENCIAS INFORMÁTICAS E INTELECTUALES	1	\$9,686.00	Pieza	\$9,686.00
5971000001-26	LICENCIAS INFORMÁTICAS E INTELECTUALES	1	\$9,686.00	Pieza	\$9,686.00
5971000001-27	LICENCIAS INFORMÁTICAS E INTELECTUALES	1	\$9,686.00	Pieza	\$9,686.00
5971000001-28	LICENCIAS INFORMÁTICAS E INTELECTUALES	1	\$9,686.00	Pieza	\$9,686.00
5971000001-29	LICENCIAS INFORMÁTICAS E INTELECTUALES	1	\$10,698.68	Pieza	\$10,698.68
5971000001-3	LICENCIAS INFORMÁTICAS E INTELECTUALES	1	\$11,820.40	Pieza	\$11,820.40
5971000001-30	LICENCIAS INFORMÁTICAS E INTELECTUALES	1	\$10,698.68	Pieza	\$10,698.68
5971000001-31	LICENCIAS INFORMÁTICAS E INTELECTUALES	1	\$10,698.68	Pieza	\$10,698.68
5971000001-32	LICENCIAS INFORMÁTICAS E INTELECTUALES	1	\$10,698.68	Pieza	\$10,698.68
5971000001-33	LICENCIAS INFORMÁTICAS E INTELECTUALES	1	\$10,698.68	Pieza	\$10,698.68
5971000001-34	LICENCIAS INFORMÁTICAS E INTELECTUALES	1	\$12,637.04	Pieza	\$12,637.04
5971000001-4	LICENCIAS INFORMÁTICAS E INTELECTUALES	1	\$11,820.40	Pieza	\$11,820.40
5971000001-5	LICENCIAS INFORMÁTICAS E INTELECTUALES	1	\$11,820.40	Pieza	\$11,820.40
5971000001-6	LICENCIAS INFORMÁTICAS E INTELECTUALES	1	\$11,820.40	Pieza	\$11,820.40
5971000001-7	LICENCIAS INFORMÁTICAS E INTELECTUALES	1	\$11,820.40	Pieza	\$11,820.40
5971000001-8	LICENCIAS INFORMÁTICAS E INTELECTUALES	1	\$11,820.40	Pieza	\$11,820.40
5971000001-9	LICENCIAS INFORMÁTICAS E INTELECTUALES	1	\$11,820.40	Pieza	\$11,820.40
Total Categoría:		1254-1	34		\$377,533.94
Total Grupo:		1254	34		\$377,533.94

Número Total de Bienes: 148

Total de Montos: \$6,955,867.74

LCDA. SONIA ANGÉLICA COLÍN ABOYTES
DIRECTORA GENERAL

C.P. ELVIA ROCIO ELSA CANSINO MONDRAGÓN
JEFA DEL DEPARTAMENTO ADMINISTRATIVO

C.P. JORGE MANUEL MARTÍNEZ SÁNCHEZ
JEFE DE ÁREA DE CONTABILIDAD

1/8/24



CENTRO DE PREVENCIÓN SOCIAL DEL DELITO Y LA VIOLENCIA EN EL ESTADO DE QUERÉTARO
RELACIÓN DE LAS CUENTAS BANCARIAS PRODUCTIVAS ESPECÍFICAS
Al 31 de diciembre de 2023
(Pesos)



Fondo, Programa o Convenio	Datos de la Cuenta	
	Institución Bancaria	Número de Cuenta
FASP Federal	BanBajío	38456869 0101

Bajo protesta de decir verdad declaramos que los Estados Financieros y sus Notas son razonablemente correctos y responsabilidad del emisor

LCDA. SONIA ANGÉLICA COLÍN ABOYTES
DIRECTORA GENERAL

C.P. ELVIA ROCIO ELSA CANSINO MONDRAGÓN
JEFA DEL DEPARTAMENTO ADMINISTRATIVO

C.P. JORGE MANUEL MARTÍNEZ SÁNCHEZ
JEFE DE ÁREA DE CONTABILIDAD

50/102

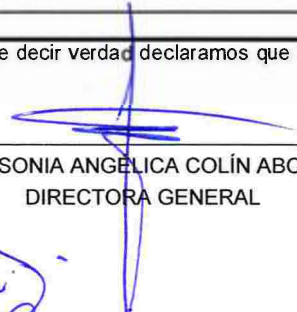


CENTRO DE PREVENCIÓN SOCIAL DEL DELITO Y LA VIOLENCIA EN EL ESTADO DE QUERÉTARO
RELACIÓN DE ESQUEMAS BURSÁTILES
 Al 31 de diciembre de 2023
 (Pesos)




	Datos de la Cuenta	
	Institución Bancaria	Número de Cuenta
NADA QUE MANIFESTAR		

Bajo protesta de decir verdad declaramos que los Estados Financieros y sus Notas son razonablemente correctos y responsabilidad del emisor


 LCDA. SONIA ANGELICA COLÍN ABOYTES
 DIRECTORA GENERAL


 C.P. ELVIA ROCIO ELSA CANSINO MONDRAGÓN
 JEFA DEL DEPARTAMENTO ADMINISTRATIVO


 C.P. JORGE MANUEL MARTÍNEZ SÁNCHEZ
 JEFE DE ÁREA DE CONTABILIDAD

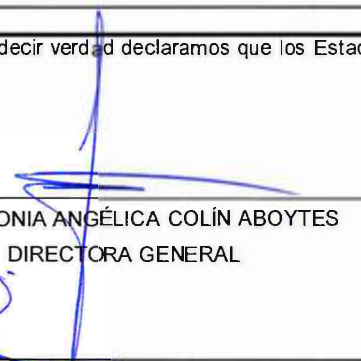


CENTRO DE PREVENCIÓN SOCIAL DEL DELITO Y LA VIOLENCIA EN EL ESTADO DE QUERÉTARO
RELACIÓN DE COBERTURAS FINANCIERAS
Al 31 de diciembre de 2023
(Pesos)




	Datos de la Cuenta	
	Institución Bancaria	Número de Cuenta
NADA QUE MANIFESTAR		


Bajo protesta de decir verdad declaramos que los Estados Financieros y sus Notas son razonablemente correctos y responsabilidad del emisor



LCDA. SONIA ANGÉLICA COLÍN ABOYTES
DIRECTORA GENERAL



C.P. JORGE MANUEL MARTÍNEZ SÁNCHEZ
JEFE DE ÁREA DE CONTABILIDAD



C.P. ELVIA ROCIO ELSA CANSINO MONDRAGÓN
JEFA DEL DEPARTAMENTO ADMINISTRATIVO




CENTRO DE PREVENCIÓN SOCIAL DEL DELITO Y LA VIOLENCIA EN EL ESTADO DE QUERÉTARO




CUENTA PÚBLICA
EJERCICIO 2023
PARTICIPACIÓN EN LA HACIENDA PÚBLICA
AL 31 DE DICIEMBRE DE 2023

HACIENDA PÚBLICA/PATRIMONIO	\$ 15,517,322.11
PORCENTAJE DE PARTICIPACIÓN DEL PODER EJECUTIVO EN EL PATRIMONIO	100%

Bajo protesta de decir verdad declaramos que los estados financieros y sus notas son razonablemente correctas y es responsabilidad del emisor


LCD.A. SONIA ANGÉLICA COLÍN ABOYTES
DIRECTORA GENERAL


C.P. ELVIA ROCIO ELSA CANSINO MONDRAGÓN
JEFA DEL DEPARTAMENTO ADMINISTRATIVO


C.P. JORGE MANUEL MARTÍNEZ SÁNCHEZ
JEFE DE ÁREA DE CONTABILIDAD

CENTRO DE PREVENCIÓN SOCIAL DEL DELITO Y LA VIOLENCIA EN EL ESTADO DE QUERÉTARO.

Estados presupuestales dictaminados
por el año que terminó el 31 de
Diciembre de 2023 e informe de
los auditores independientes del
19 de Enero de 2024.

Querétaro, Qro. 19 de Enero 2024

CENTRO DE PREVENCIÓN SOCIAL DEL DELITO Y LA VIOLENCIA EN EL ESTADO DE QUERÉTARO.

Informe de auditores independiente y estados presupuestarios 2023.

Contenido

- a. Opinión Independiente.
- b. Estado Analítico de Ingresos.
- c. Estado Analítico del Ejercicio del Presupuesto de Egresos con las
Sigüientes Clasificaciones:
 1. Por Objeto del Gasto (Capítulo y Concepto).
 2. Económica (Por Tipo de Gasto).
 3. Administrativa (Por Unidad Administrativa) y.
 4. Funcional (Finalidad y Función).
- d. Endeudamiento Neto.
- e. Intereses de la Deuda.
- f. Información Programática con la Sigüiente Desagregación:
 1. Gasto por Categoría Programática.
 2. Programas y Proyectos de Inversión.
 3. Indicadores de Resultados.
- g. Indicadores de Postura Fiscal.


INFORME DE LOS AUDITORES INDEPENDIENTES

**A LA H. JUNTA DE GOBIERNO
CENTRO DE PREVENCIÓN SOCIAL DEL DELITO
Y LA VIOLENCIA EN EL ESTADO DE QUERÉTARO.
PRESENTE.**

Opinión

Hemos auditado los estados e información presupuestaria del Centro de Prevención Social del Delito y la Violencia en el Estado del Querétaro (la Entidad), correspondientes al ejercicio presupuestario comprendido del 1 de enero al 31 de diciembre de 2023, que comprenden el Estado Analítico de Ingresos en su Clasificación Económica y por Fuente de Financiamiento, Estado Analítico del Ejercicio del Presupuesto de Egresos Clasificación por Objeto del Gasto (Capítulo y Concepto), Estado Analítico del Ejercicio del Presupuesto de Egresos Clasificación Económica (Por Tipo de Gasto), Estado Analítico del Ejercicio del Presupuesto de Egresos Clasificación Administrativa, Estado Analítico del Ejercicio del Presupuesto de Egresos Clasificación Funcional (Finalidad y Función), Informe de Endeudamiento Neto, Informe de Intereses de la Deuda, Información del Gasto por Categoría Programática, Informe de Programas y Proyectos de Inversión, Informe de Indicadores de Resultados e Informe de Indicadores de Postura Fiscal.

En nuestra opinión, los estados e información presupuestaria adjuntos del Centro de Prevención Social del Delito y la Violencia en el Estado de Querétaro, mencionados en el párrafo anterior, están preparados, en todos los aspectos materiales, que incluye el revisar y emitir los informes pertinentes respecto del cumplimiento de la Entidad con lo establecido en la Ley General de Contabilidad Gubernamental, Marco Conceptual de Contabilidad Gubernamental, Postulados Básicos de Contabilidad Gubernamental y demás normatividad emitida por el Consejo Nacional de Armonización Contable (CONAC) para la emisión de información presupuestaria que aplicarán los Entes Públicos incluidos los Postulados Básicos de Contabilidad Gubernamental, así como en la Ley para el Manejo de los Recursos Públicos del Estado de Querétaro y con las disposiciones normativas aplicables en materia de control interno.



Fundamento de la opinión

Hemos llevado a cabo nuestra auditoría de conformidad con las Normas Internacionales de Auditoría (NIA) que son consistentes con los principios fundamentales de las Normas Profesionales de Auditoría del Sistema Nacional de Fiscalización. Nuestras responsabilidades, de acuerdo con estas normas, se describen con más detalle en la sección "Responsabilidades del auditor para la auditoría de los estados financieros" de nuestro informe. Somos independientes de la Entidad de conformidad con el Código de Ética Profesional del Instituto Mexicano de Contadores Públicos, A. C. (Código de Ética Profesional), junto con los requerimientos de ética que son aplicables a nuestras auditorías de los estados financieros en México, y hemos cumplido con las demás responsabilidades de ética de conformidad con esos requerimientos y con el Código de Ética Profesional. Consideramos que la evidencia de auditoría que hemos obtenido proporciona una base suficiente y adecuada para nuestra opinión.

Base de preparación contable y utilización de este informe

Los estados e información financiera presupuestaria adjuntos, fueron preparados para cumplir con los requerimientos normativos gubernamentales a que está sujeta la Entidad, en su carácter de Entidad Descentralizada del Poder Ejecutivo del Estado de Querétaro, los cuales están preparados de conformidad con los criterios contenidos en el Manual De Contabilidad Gubernamental, las disposiciones relativas a la Ley General De Contabilidad Gubernamental (LGCG) y las normas y metodologías para la emisión de la información financiera y estructura de los estados financieros básicos del Ente Público y características de sus notas emitidas por el Consejo Nacional de Armonización Contable (CONAC) así como en la Ley para el Manejo de los Recursos Públicos del Estado de Querétaro; consecuentemente, éstos pueden no ser apropiados para otra finalidad. Nuestra opinión no se modifica por esta cuestión.

Otra cuestión

La Administración del Centro de Prevención Social del Delito y la Violencia en el Estado de Querétaro ha preparado un juego de estados financieros al 31 de diciembre de 2023 y por el año que terminó en esa fecha, de conformidad con las disposiciones en materia de información financiera que están establecidas en la Ley General de Contabilidad Gubernamental, sobre los cuales emitimos una opinión sin salvedades con fecha 19 de enero de 2024, conforme a las Normas Internacionales de Auditoría.



Responsabilidades de la administración y de los encargados del gobierno de la Entidad sobre los estados e información financiera presupuestaria

La Administración es responsable de la preparación de los estados e información financiera presupuestaria adjuntos de conformidad con las disposiciones relativas a la Ley General de Contabilidad Gubernamental, las normas y metodologías para la emisión de la información financiera y estructura de los estados financieros básicos del ente público y características de sus notas emitidas por el Consejo Nacional de Armonización Contable (CONAC) y en la Ley para el Manejo de los Recursos Públicos del Estado de Querétaro, y del control interno que la Administración consideró necesario para permitir la preparación de estados financieros libres de incorrección material debida a fraude o error.

En la preparación de los estados financieros, la Administración es responsable de la valoración de la capacidad de la Entidad para continuar operando como una entidad en funcionamiento, revelando, en su caso, las cuestiones relativas a la entidad en funcionamiento y utilizando las bases contables aplicables a una entidad en funcionamiento, a menos que la administración tenga la intención de liquidar la Entidad o cesar sus operaciones, o bien no exista una alternativa realista.

Los encargados del gobierno de la Entidad son responsables de la supervisión del proceso de información financiera presupuestaria de la Entidad.

Responsabilidades del auditor sobre la auditoría de los estados e información financiera presupuestaria

Nuestros objetivos son obtener una seguridad razonable sobre de que los estados e información financiera presupuestaria, en su conjunto, se encuentran libres de incorrección material, debido a fraude o error, y emitir un informe de auditoría que contiene nuestra opinión. Seguridad razonable es un alto nivel de seguridad, pero no es una garantía, de que una auditoría realizada de conformidad con las Normas Internacionales de Auditoría siempre detecte una incorrección material cuando existe. Las incorrecciones pueden deberse a fraude o error y son consideradas materiales si individualmente, o en su conjunto, puede preverse razonablemente que influyan en las decisiones económicas que los usuarios hacen basándose en los estados e información financiera presupuestaria.

Como parte de una auditoría de conformidad con las Normas Internacionales de Auditoría, aplicamos nuestro juicio profesional y mantenemos una actitud de escepticismo profesional durante toda la auditoría. También:

- Identificamos y evaluamos los riesgos de incorrección material en los estados e información financiera presupuestaria, debida a fraude o error, diseñamos y aplicamos los procedimientos de auditoría para responder a esos riesgos y obtener evidencia de auditoría suficiente y apropiada para obtener una base para nuestra opinión. El riesgo de no detectar una incorrección material debida a fraude es mayor que en el caso de una incorrección material, ya que el fraude puede implicar colusión, falsificación,



manifestaciones intencionalmente erróneas, omisiones intencionales o la anulación del control interno.

- Obtenemos conocimiento del control interno importante para la auditoría con el fin de diseñar los procedimientos de auditoría que consideramos adecuados en las circunstancias, y no con la finalidad de expresar una opinión sobre la eficacia del control interno de la entidad.
- Evaluamos lo apropiado de las políticas contables utilizadas y la razonabilidad de las estimaciones contables, así como las revelaciones hechas por la administración de la entidad.
- Concluimos sobre lo apropiado del uso de la administración de las bases contables aplicables a una entidad en funcionamiento y, con base en la evidencia de auditoría obtenida, concluimos sobre si existe o no una incertidumbre importante relacionada con eventos o con condiciones que pueden originar dudas significativas sobre la capacidad de la entidad para continuar como entidad en funcionamiento. Si concluimos que existe una incertidumbre importante, se nos requiere que llamemos la atención en nuestro informe de auditoría sobre la correspondiente información revelada en los estados financieros o, si dicha revelación es insuficiente, que expresemos una opinión modificada. Nuestras conclusiones se basan en la evidencia de auditoría obtenida hasta la fecha de nuestro informe. Sin embargo, hechos o condiciones futuras pueden ser causa de que la Entidad deje de ser una entidad en funcionamiento.

Nos comunicamos con los responsables del gobierno de la Entidad en relación, entre otras cuestiones, con el alcance planeado y el momento de realización de la auditoría y los hallazgos importantes de la auditoría, así como cualquier deficiencia significativa en el control interno que identificamos durante nuestra auditoría.

**SERVICIOS DE AUDITORÍAS INTEGRALES Y
ASESORÍA ADMINISTRATIVA, S.C.**

C.P.C. Jorge Alberto Valladares Hernández
Socio Auditor

19 de enero de 2024.




Cuenta Pública 2023
CENTRO DE PREVENCIÓN SOCIAL DEL DELITO Y LA VIOLENCIA EN EL ESTADO DE QUERÉTARO
Estado Analítico de Ingresos
Del 1 de Enero al 31 de Diciembre de 2023




Rubros de Ingresos	Ingreso					Diferencia { 6= 5-1 }
	Estimado {1}	Ampliaciones y Reducciones {2}	Modificado { 3= 1+2 }	Devengado {4}	Recaudado {5}	
Impuestos	0	0	0	0	0	0
Cuotas y Aportaciones de Seguridad Social	0	0	0	0	0	0
Contribuciones de Mejoras	0	0	0	0	0	0
Derechos	0	0	0	0	0	0
Productos	0	576,700	576,700	576,700	576,700	576,700
Aprovechamientos	0	0	0	0	0	0
Ingresos por Venta de Bienes, Prestación de Servicios y Otros Ingresos	0	0	0	0	0	0
Participaciones, Aportaciones, Convenios, Incentivos Derivados de la Colaboración Fiscal y Fondos Distintos de Aportaciones	0	0	0	0	0	0
Transferencias, Asignaciones, Subsidios y Subvenciones, y Pensiones y Jubilaciones	74,619,452	17,463,776	92,083,228	92,083,228	92,083,228	17,463,776
Ingresos Derivados de Financiamientos	0	0	0	0	0	0
Total	74,619,452	18,040,476	92,659,928	92,659,928	92,659,928	
				Ingresos excedentes		18,040,476

Estado Analítico de Ingresos Por Fuente de Financiamiento	Ingreso					Diferencia {6= 5- 1}
	Estimado {1}	Ampliaciones y Reducciones {2}	Modificado {3= 1+ 2}	Devengado {4}	Recaudado {5}	
Ingresos del Poder Ejecutivo Federal o Estatal y de los Municipios	0	0	0	0	0	0
Impuestos	0	0	0	0	0	0
Cuotas y Aportaciones de Seguridad Social	0	0	0	0	0	0
Contribuciones de Mejoras	0	0	0	0	0	0
Derechos	0	0	0	0	0	0
Productos	0	0	0	0	0	0
Aprovechamientos	0	0	0	0	0	0
Participaciones, Aportaciones, Convenios, Incentivos Derivados de la Colaboración Fiscal y Fondos Distintos de Aportaciones	0	0	0	0	0	0
Transferencias, Asignaciones, Subsidios y Subvenciones, y Pensiones y Jubilaciones	0	0	0	0	0	0
Ingresos de los Entes Públicos de los Poderes Legislativo y Judicial, de los Órganos Autónomos y del Sector Paraestatal o Paramunicipal, así como de las Empresas Productivas del Estado	74,619,452	18,040,476	92,659,928	92,659,928	92,659,928	18,040,476
Cuotas y Aportaciones de Seguridad Social	0	0	0	0	0	0
Productos	0	576,700	576,700	576,700	576,700	576,700
Ingresos por Venta de Bienes, Prestación de Servicios y Otros Ingresos	0	0	0	0	0	0
Transferencias, Asignaciones, Subsidios y Subvenciones, y Pensiones y Jubilaciones	74,619,452	17,463,776	92,083,228	92,083,228	92,083,228	17,463,776
Ingresos derivados de financiamiento	0	0	0	0	0	0
Ingresos Derivados de Financiamientos	0	0	0	0	0	0
Total	74,619,452	18,040,476	92,659,928	92,659,928	92,659,928	
				Ingresos excedentes		18,040,476

Bajo protesta de decir verdad declaramos que los Estados Financieros y sus notas, son razonablemente correctos y son responsabilidad del emisor.


 LCDA SONIA ANGELICA COLÍN ABOYTES
 DIRECTORA GENERAL


 C.P. JORGE MANUEL MARTÍNEZ SÁNCHEZ
 JEFE DE ÁREA DE CONTABILIDAD


 C.P. ELVIA ROCIO ELSA CANSINO MONDRAGÓN
 JEFA DEL DEPARTAMENTO ADMINISTRATIVO

5/1/15

Cuenta Pública 2023
CENTRO DE PREVENCIÓN SOCIAL DEL DELITO Y LA VIOLENCIA EN EL ESTADO DE QUERÉTARO
 Estado Analítico del Ejercicio del Presupuesto de Egresos
 Clasificación por Objeto del Gasto (Capítulo y Concepto)
 Del 1 de Enero al 31 de Diciembre de 2023



Concepto	Egresos					Subejercicio 6 = (3 - 4)
	Aprobado 1	Ampliaciones/ (Reducciones) 2	Modificado 3 = (1 + 2)	Devengado 4	Pagado 5	
Servicios Personales	58,612,772	0	58,612,772	51,898,880	51,898,880	6,713,891
Remuneraciones al Personal de Carácter Permanente	27,859,173	391,917	28,251,089	26,845,088	26,845,088	1,406,001
Remuneraciones al Personal de Carácter Transitorio	648,000	0	648,000	594,000	594,000	54,000
Remuneraciones Adicionales y Especiales	9,298,041	-40,600	9,257,441	8,329,625	8,329,625	927,817
Seguridad Social	5,867,274	799,229	6,666,503	6,329,664	6,329,664	336,839
Otras Prestaciones Sociales y Económicas	9,478,458	179,347	9,657,804	8,248,510	8,248,510	1,409,294
Previsiones	3,819,311	-1,576,893	2,242,418	0	0	2,242,418
Pago de Estímulos a Servidores Públicos	1,642,515	247,000	1,889,515	1,551,993	1,551,993	337,522
Materiales y Suministros	3,919,730	-103,050	3,816,680	3,450,138	3,450,138	366,542
Materiales de Administración, Emisión de Documentos y Artículos Oficiales	976,680	315,525	1,292,205	1,186,336	1,186,336	105,869
Alimentos y Utensilios	170,031	10,170	180,201	97,973	97,973	82,228
Materias Primas y Materiales de Producción y Comercialización	0	0	0	0	0	0
Materiales y Artículos de Construcción y de Reparación	52,450	-34,369	18,081	16,143	16,143	1,939
Productos Químicos, Farmacéuticos y de Laboratorio	17,000	-6,550	10,450	5,274	5,274	5,176
Combustibles, Lubricantes y Aditivos	1,870,848	-919,939	950,909	843,317	843,317	107,591
Vestuario, Blancos, Prendas de Protección y Artículos Deportivos	116,250	459,432	575,682	573,006	573,006	2,676
Materiales y Suministros Para Seguridad	0	0	0	0	0	0
Herramientas, Refacciones y Accesorios Menores	716,471	72,682	789,153	728,090	728,090	61,064
Servicios Generales	8,376,677	12,291,361	20,668,038	19,326,104	18,853,528	1,341,934
Servicios Básicos	899,961	-682,994	216,967	176,480	164,976	40,487
Servicios de Arrendamiento	12,000	0	12,000	0	0	12,000
Servicios Profesionales, Científicos, Técnicos y Otros Servicios	1,606,200	3,794,291	5,400,491	5,249,463	5,100,883	151,028
Servicios Financieros, Bancarios y Comerciales	1,051,887	-548,432	503,455	468,284	468,284	35,171
Servicios de Instalación, Reparación, Mantenimiento y Conservación	1,387,781	-819,738	568,043	251,998	251,998	316,044
Servicios de Comunicación Social y Publicidad	21,000	1,456,449	1,477,449	1,450,724	1,450,724	26,725
Servicios de Traslado y Viáticos	91,560	175,800	267,360	75,778	75,778	191,583
Servicios Oficiales	1,667,858	8,901,982	10,569,840	10,205,402	10,122,404	364,438
Otros Servicios Generales	1,638,430	14,004	1,652,434	1,447,976	1,218,481	204,458
Transferencias, Asignaciones, Subsidios y Otras Ayudas	1,779,334	741,980	2,521,314	2,231,231	2,231,231	290,083
Transferencias Internas y Asignaciones al Sector Público	0	0	0	0	0	0
Transferencias a Resto del Sector Público	0	93,142	93,142	0	0	93,142
Subsidios y Subvenciones	0	0	0	0	0	0
Ayudas Sociales	624,923	225,000	849,923	769,565	769,565	80,358
Pensiones y Jubilaciones	1,154,411	423,839	1,578,249	1,461,666	1,461,666	116,584
Transferencias a Fideicomisos, Mandatos y Otros Análogos	0	0	0	0	0	0
Transferencias a la Seguridad Social	0	0	0	0	0	0
Donativos	0	0	0	0	0	0
Transferencias al Exterior	0	0	0	0	0	0
Bienes Muebles, Inmuebles e Intangibles	1,930,940	5,110,185	7,041,125	6,955,868	6,166,374	85,257
Mobiliario y Equipo de Administración	567,000	1,032,267	1,599,267	1,592,685	1,539,728	6,582
Mobiliario y Equipo Educativo y Recreativo	34,740	97,913	132,653	132,653	132,653	0
Equipo e Instrumental Médico y de Laboratorio	0	0	0	0	0	0
Vehículos y Equipo de Transporte	1,100,000	3,828,097	4,928,097	4,852,996	4,129,096	75,101
Equipo de Defensa y Seguridad	0	0	0	0	0	0

20/1/23





Cuenta Pública 2023
CENTRO DE PREVENCIÓN SOCIAL DEL DELITO Y LA VIOLENCIA EN EL ESTADO DE QUERÉTARO
Estado Analítico del Ejercicio del Presupuesto de Egresos
Clasificación por Objeto del Gasto (Capítulo y Concepto)
Del 1 de Enero al 31 de Diciembre de 2023




Concepto	Egresos					Subejercicio
	Aprobado	Ampliaciones/ (Reducciones)	Modificado	Devengado	Pagado	
	1	2	3 = { 1 + 2 }	4	5	
Maquinaria, Otros Equipos y Herramientas	0	0	0	0	0	0
Activos Biológicos	0	0	0	0	0	0
Bienes Inmuebles	0	0	0	0	0	0
Activos Intangibles	229,200	151,908	381,108	377,534	364,897	3,574
Inversión Pública	0	0	0	0	0	0
Obra Pública en Bienes de Dominio Público	0	0	0	0	0	0
Obra Pública en Bienes Propios	0	0	0	0	0	0
Proyectos Productivos y Acciones de Fomento	0	0	0	0	0	0
Inversiones Financieras y Otras Provisiones	0	0	0	0	0	0
Inversiones Para el Fomento de Actividades Productivas	0	0	0	0	0	0
Acciones y Participaciones de Capital	0	0	0	0	0	0
Compra de Títulos y Valores	0	0	0	0	0	0
Concesión de Préstamos	0	0	0	0	0	0
Inversiones en Fideicomisos, Mandatos y Otros Análogos	0	0	0	0	0	0
Otras Inversiones Financieras	0	0	0	0	0	0
Provisiones para Contingencias y Otras Erogaciones Especiales	0	0	0	0	0	0
Participaciones y Aportaciones	0	0	0	0	0	0
Participaciones	0	0	0	0	0	0
Aportaciones	0	0	0	0	0	0
Convenios	0	0	0	0	0	0
Deuda Pública	0	0	0	0	0	0
Amortización de la Deuda Pública	0	0	0	0	0	0
Intereses de la Deuda Pública	0	0	0	0	0	0
Comisiones de la Deuda Pública	0	0	0	0	0	0
Gastos de la Deuda Pública	0	0	0	0	0	0
Costo por Coberturas	0	0	0	0	0	0
Apoyos Financieros	0	0	0	0	0	0
Adeudos de Ejercicios Fiscales Anteriores (Adefas)	0	0	0	0	0	0
Total del Gasto	74,619,452	18,040,476	92,659,928	83,862,222	82,600,151	8,797,706

Bajo protesta de decir verdad declaramos que los Estados Financieros y sus notas, son razonablemente correctos y son responsabilidad del emisor.


 LCDA. SONIA ANGÉLICA COLIN ABOYTES
 DIRECTORA GENERAL


 C.P. ELVIA ROCIO ELSA GANSINO MONDRAGON
 JEFA DEL DEPARTAMENTO ADMINISTRATIVO


 C.P. JORGE MANUEL MARTINEZ SANCHEZ
 JEFE DE ÁREA DE CONTABILIDAD


201/145

Cuenta Pública 2023
CENTRO DE PREVENCIÓN SOCIAL DEL DELITO Y LA VIOLENCIA EN EL ESTADO DE QUERÉTARO
Estado Analítico del Ejercicio del Presupuesto de Egresos
Clasificación Económica (por Tipo de Gasto)
Del 1 de Enero al 31 de Diciembre de 2023




Concepto	Egresos					Subejercicio
	Aprobado	Ampliaciones/ (Reducciones)	Modificado	Devengado	Pagado	
	1	2	3 = (1 + 2)	4	5	
Gasto Corriente	71,534,101	12,506,453	84,040,554	75,444,688	74,972,111	8,595,866
Gasto de Capital	1,930,940	5,110,185	7,041,125	6,955,868	6,166,374	85,257
Amortización de la Deuda y Disminución de Pasivos	0	0	0	0	0	0
Pensiones y Jubilaciones	1,154,411	423,839	1,578,249	1,461,666	1,461,666	116,584
Participaciones	0	0	0	0	0	0
Total del Gasto	74,619,452	18,040,476	92,659,928	83,862,222	82,600,151	8,797,706

Bajo protesta de decir verdad declaramos que los Estados Financieros y sus notas, son razonablemente correctos y son responsabilidad del emisor.


 LCDA. SONIA ANGELICA COLÍN ABOYTES
 DIRECTORA GENERAL


 C.P. ELVIA ROCIO ELSA CANSINO MONDRAGÓN
 JEFA DEL DEPARTAMENTO ADMINISTRATIVO


 C.P. JORGE MANUEL MARTÍNEZ SÁNCHEZ
 JEFE DE ÁREA DE CONTABILIDAD



Cuenta Pública 2023
CENTRO DE PREVENCIÓN SOCIAL DEL DELITO Y LA VIOLENCIA EN EL ESTADO DE QUERÉTARO
Estado Analítico del Ejercicio del Presupuesto de Egresos
Clasificación Administrativa
Del 1 de Enero al 31 de Diciembre de 2023



Concepto	Egresos					Subejercicio
	Aprobado	Ampliaciones/ (Reducciones)	Modificado	Devengado	Pagado	
	1	2	3 = (1 + 2)	4	5	
Dirección General	11,522,162	2,368,929	13,891,091	9,969,169	9,162,271	3,921,921
Dirección General	11,522,162	2,368,929	13,891,091	9,969,169	9,162,271	3,921,921
Dirección de Prevención	9,954,524	11,650,419	21,604,943	20,219,687	20,219,687	1,385,256
Dirección de Prevención	9,954,524	11,650,419	21,604,943	20,219,687	20,219,687	1,385,256
Dirección de MASCC	39,835,949	2,110,011	41,945,961	39,898,924	39,887,955	2,047,036
Dirección de MAASC	39,835,949	2,110,011	41,945,961	39,898,924	39,887,955	2,047,036
Dirección Jurídica	2,159,466	527,769	2,687,235	2,534,444	2,534,444	152,791
Dirección Jurídica	2,159,466	527,769	2,687,235	2,534,444	2,534,444	152,791
Área Administrativa	11,147,351	1,383,347	12,530,698	11,239,997	10,795,794	1,290,701
Dirección de Servicios Administrativos	11,147,351	1,383,347	12,530,698	11,239,997	10,795,794	1,290,701
Total del Gasto	74,619,452	18,040,476	92,659,928	83,862,222	82,600,151	8,797,706

Bajo protesta de decir verdad declaramos que los Estados Financieros y sus notas, son razonablemente correctos y son responsabilidad del emisor.

LCDA. SONIA ANGÉLICA COLÍN ABOYTES
DIRECTORA GENERAL

C.P. ELVIA ROCÍO EL SA-CANSINO IMONDRAGÓN
JEFA DEL DEPARTAMENTO ADMINISTRATIVO

C.P. JORGE MANUEL MARTÍNEZ SÁNCHEZ
JEFE DE ÁREA DE CONTABILIDAD

6/10/23

Cuenta Pública 2023
CENTRO DE PREVENCIÓN SOCIAL DEL DELITO Y LA VIOLENCIA EN EL ESTADO DE QUERÉTARO
Estado Analítico del Ejercicio del Presupuesto de Egresos
Clasificación Funcional (Finalidad y Función)
Del 1 de Enero al 31 de Diciembre de 2023




Concepto	Egresos					Subejercicio 6 = (3 - 4)
	Aprobado	Ampliaciones/ (Reducciones)	Modificado	Devengado	Pagado	
	1	2	3 = (1 + 2)	4	5	
Gobierno	74,619,452	18,040,476	92,659,928	83,862,222	82,600,151	8,797,706
Legislación	0	0	0	0	0	0
Justicia	0	0	0	0	0	0
Coordinación de la Política de Gobierno	0	0	0	0	0	0
Relaciones Exteriores	0	0	0	0	0	0
Asuntos Financieros y Hacendarios	0	0	0	0	0	0
Seguridad Nacional	0	0	0	0	0	0
Asuntos de Orden Público y de Seguridad Interior	74,619,452	18,040,476	92,659,928	83,862,222	82,600,151	8,797,706
Otros Servicios Generales	0	0	0	0	0	0
Desarrollo Social	0	0	0	0	0	0
Protección Ambiental	0	0	0	0	0	0
Vivienda y Servicios a la Comunidad	0	0	0	0	0	0
Salud	0	0	0	0	0	0
Recreación, Cultura y Otras Manifestaciones Sociales	0	0	0	0	0	0
Educación	0	0	0	0	0	0
Protección Social	0	0	0	0	0	0
Otros Asuntos Sociales	0	0	0	0	0	0
Desarrollo Económico	0	0	0	0	0	0
Asuntos Económicos, Comerciales y Laborales en General	0	0	0	0	0	0
Agropecuaria, Silvicultura, Pesca y Caza	0	0	0	0	0	0
Combustibles y Energía	0	0	0	0	0	0
Minería, Manufacturas y Construcción	0	0	0	0	0	0
Transporte	0	0	0	0	0	0
Comunicaciones	0	0	0	0	0	0
Turismo	0	0	0	0	0	0
Ciencia, Tecnología e Innovación	0	0	0	0	0	0
Otras Industrias y Otros Asuntos Económicos	0	0	0	0	0	0
Otras no Clasificadas en Funciones Anteriores	0	0	0	0	0	0
Transacciones de la Deuda Pública/ Costo Financiero de la Deuda	0	0	0	0	0	0
Transferencias, Participaciones y Aportaciones entre Diferentes Niveles y Ordenes de Gobierno	0	0	0	0	0	0
Saneamiento del Sistema Financiero	0	0	0	0	0	0
Adeudos de Ejercicios Fiscales Anteriores	0	0	0	0	0	0
Total del Gasto	74,619,452	18,040,476	92,659,928	83,862,222	82,600,151	8,797,706

Bajo protesta de decir verdad declaramos que los Estados Financieros y sus notas, son razonablemente correctos y son responsabilidad del emisor.


 LCDA. SONIA ANGÉLICA COLÍN ABOYTES
 DIRECTORA GENERAL


 C.P. ELVIA ROCÍO ELSA CANSINO MONDRAGÓN
 JEFA DEL DEPARTAMENTO ADMINISTRATIVO


 C.P. JORGE MANUEL MARTÍNEZ SÁNCHEZ
 JEFE DE ÁREA DE CONTABILIDAD

Cuenta Pública 2023
CENTRO DE PREVENCIÓN SOCIAL DEL DELITO Y LA VIOLENCIA
EN EL ESTADO DE QUERÉTARO
Endeudamiento Neto
Del 1 de Enero al 31 de Diciembre de 2023

Identificación de Crédito o Instrumento	Contratación / Colocación	Amortización	Endeudamiento Neto
	A	B	C = A - B
Créditos Bancarios			
			0
			0
			0
			0
			0
			0
			0
			0
			0
			0
Total Créditos Bancarios	0	0	0
Otros Instrumentos de Deuda			
			0
			0
			0
			0
			0
			0
			0
			0
			0
			0
Total Otros Instrumentos de Deuda	0	0	0
TOTAL	0	0	0

Bajo protesta de decir verdad declaramos que los Estados Financieros y sus notas, son razonablemente correctos y son responsabilidad del emisor.

LCDA. SONIA ANGÉLICA COLÍN ABOYTES
DIRECTORA GENERAL

C.P. ELVIA ROCIO ELSA CÁNSINO MONDRAGÓN
JEFA DEL DEPARTAMENTO ADMINISTRATIVO

C.P. JORGE MANUEL MARTÍNEZ SÁNCHEZ
JEFE DE ÁREA DE CONTABILIDAD



Cuenta Pública 2023
CENTRO DE PREVENCIÓN SOCIAL DEL DELITO Y LA VIOLENCIA
EN EL ESTADO DE QUERÉTARO
Intereses de la Deuda
Del 1 de Enero al 31 de Diciembre de 2023



Identificación de Crédito o Instrumento	Devengado	Pagado
Créditos Bancarios		
Total de intereses de Créditos Bancarios	0	0
Otros Instrumentos de Deuda		
Total de intereses de Otros Instrumentos de Deuda	0	0
TOTAL	0	0

Bajo protesta de decir verdad declaramos que los Estados Financieros y sus notas, son razonablemente correctos y son responsabilidad del emisor.

 LCDA. SONIA ANGÉLICA COLÍN ABOYTES
 DIRECTORA GENERAL

 C.P. ELVIA ROCIO ELSA CANSINO MONDRAGÓN
 JEFA DEL DEPARTAMENTO ADMINISTRATIVO

 C.P. JORGE MANUEL MARTÍNEZ SÁNCHEZ
 JEFE DE ÁREA DE CONTABILIDAD

Cuenta Pública 2023
CENTRO DE PREVENCIÓN SOCIAL DEL DELITO Y LA VIOLENCIA EN EL ESTADO DE QUERÉTARO
Gasto por Categoría Programática
Del 1 de Enero al 31 de Diciembre de 2023

Concepto	Egresos					Subejercicio 6 = (3 + 4)
	Aprobado	Ampliaciones/ (Reducciones)	Modificado	Devengado	Pagado	
	1	2	3 = (1 + 2)	4	5	
Programas	74,619,452	18,040,476	92,659,928	83,862,222	82,600,151	8,797,706
Subsidios: Sector Social y Privado o Entidades Federativas y Municipios	0	0	0	0	0	0
Sujetos a Reglas de Operación	0	0	0	0	0	0
Otros Subsidios	0	0	0	0	0	0
Desempeño de las Funciones	74,619,452	18,040,476	92,659,928	83,862,222	82,600,151	8,797,706
Prestación de Servicios Públicos	74,619,452	18,040,476	92,659,928	83,862,222	82,600,151	8,797,706
Provisión de Bienes Públicos	0	0	0	0	0	0
Planeación, seguimiento y evaluación de políticas públicas	0	0	0	0	0	0
Promoción y fomento	0	0	0	0	0	0
Regulación y supervisión	0	0	0	0	0	0
Funciones de las Fuerzas Armadas (Únicamente Gobierno Federal)	0	0	0	0	0	0
Específicos	0	0	0	0	0	0
Proyectos de Inversión	0	0	0	0	0	0
Administrativos y de Apoyo	0	0	0	0	0	0
Apoyo al proceso presupuestario y para mejorar la eficiencia institucional	0	0	0	0	0	0
Apoyo a la función pública y al mejoramiento de la gestión	0	0	0	0	0	0
Operaciones ajenas	0	0	0	0	0	0
Compromisos	0	0	0	0	0	0
Obligaciones de cumplimiento de resolución jurisdiccional	0	0	0	0	0	0
Desastres Naturales	0	0	0	0	0	0
Obligaciones	0	0	0	0	0	0
Pensiones y jubilaciones	0	0	0	0	0	0
Aportaciones a la seguridad social	0	0	0	0	0	0
Aportaciones a fondos de estabilización	0	0	0	0	0	0
Aportaciones a fondos de inversión y reestructura de pensiones	0	0	0	0	0	0
Programas de Gasto Federalizado (Gobierno Federal)	0	0	0	0	0	0
Gasto Federalizado	0	0	0	0	0	0
Participaciones a entidades federativas y municipios	0	0	0	0	0	0
Costo financiero, deuda o apoyos a deudores y ahorradores de la banca	0	0	0	0	0	0
Adeudos de ejercicios fiscales anteriores	0	0	0	0	0	0
Total del Gasto	74,619,452	18,040,476	92,659,928	83,862,222	82,600,151	8,797,706

Bajo protesta de decir verdad declaramos que los Estados Financieros y sus notas, son razonablemente correctos y son responsabilidad del emisor.

LCDA. SONIA ANGÉLICA COLÍN ABOYTES
DIRECTORA GENERAL

C.P. ELVIA ROCÍO ELSA CANSINO MONDRAGÓN
JEFA DEL DEPARTAMENTO ADMINISTRATIVO

C.P. JORGE MANUEL MARTÍNEZ SÁNCHEZ
JEFE DE ÁREA DE CONTABILIDAD

7/1/22



CENTRO DE PREVENCIÓN SOCIAL DEL DELITO Y LA VIOLENCIA EN EL ESTADO DE QUERÉTARO
Ejercicio 2023
PROGRAMAS Y PROYECTOS DE INVERSIÓN
Del 1 de Enero al 31 de diciembre de 2023
(Pesos)



COG	Concepto	Egresos					Subejercicio 6 = {3 - 4}
		Aprobado	Ampliaciones/	Modificado	Devengado	Pagado	
		1	2	3= {1+2}	4	5	
0EF2	RAMO 28 PARTICIPACIONES FEDERALES						
5111	Muebles de oficina y estantería	71,999.97	260,181.59	332,181.56	332,180.14	332,180.14	1.42
5151	Equipo de cómputo y de tecnología de la información	449,999.97	275,667.92	725,667.89	725,534.75	672,578.49	133.14
5191	Otros mobiliarios y equipos de administración	44,999.99	30,156.54	75,156.53	68,709.12	68,709.12	6,447.41
5291	Otro mobiliario y equipo educacional y recreativo	34,740.00	34,740.00	-	-	-	-
5411	Vehículos y equipo terrestre	1,100,000.00	1,625,800.99	2,725,800.99	2,650,700.04	1,926,800.04	75,100.95
5971	Licencias informáticas e intelectuales	229,200.02	33,040.97	262,240.99	258,667.03	246,029.99	3,573.96
	RAMO 28 PARTICIPACIONES FEDERALES	1,930,939.95	2,190,108.01	4,121,047.96	4,035,791.08	3,246,297.78	85,256.88
1602	Recurso Estatal PES						
5151	Equipo de cómputo y de tecnología de la información	-	306,987.54	306,987.54	306,987.54	306,987.54	-
5191	Otros mobiliarios y equipos de administración	-	159,273.03	159,273.03	159,273.03	159,273.03	-
5211	Equipos y aparatos audiovisuales	-	41,612.91	41,612.91	41,612.91	41,612.91	-
5231	Cámaras fotográficas y de video	-	91,040.16	91,040.16	91,040.16	91,040.16	-
5411	Vehículos y equipo terrestre	-	2,202,296.06	2,202,296.06	2,202,296.06	2,202,296.06	-
5971	Licencias informáticas e intelectuales	-	118,866.92	118,866.92	118,866.92	118,866.92	-
	Recurso Estatal PES	-	2,920,076.62	2,920,076.62	2,920,076.62	2,920,076.62	-
	Total Final	1,930,939.95	5,110,184.63	7,041,124.58	6,955,867.70	6,166,374.40	85,256.88

Bajo protesta de decir verdad declaramos que los Estados Financieros y sus Notas son razonablemente correctos y responsabilidad del emisor

LCDA. SONIA ANGÉLICA COLÍN ABOYTES
DIRECTORA GENERAL

C.P. ELVIA ROCIO ELSA CANSINO MONDRAGÓN
JEFA DEL DEPARTAMENTO ADMINISTRATIVO

C.P. JORGE MANUEL MARTÍNEZ SÁNCHEZ
JEFE DE ÁREA DE CONTABILIDAD

201/14

PROGRAMA OPERATIVO ANUAL (POA) / MIR 2023
CENTRO DE PREVENCIÓN SOCIAL DEL DELITO Y LA VIOLENCIA EN EL ESTADO DE QUERÉTARO



INDICADOR	META ANUAL	PLANEADO	ENERO		FEBRERO		MARZO		ABRIL		MAYO		JUNIO		JULIO		AGOSTO		SEPTIEMBRE		OCTUBRE		NOVIEMBRE		DICIEMBRE		META ALCANZADA
			META	AVANCE	META	AVANCE	META	AVANCE	META	AVANCE	META	AVANCE	META	AVANCE	META	AVANCE	META	AVANCE	META	AVANCE	META	AVANCE	META	AVANCE	META	AVANCE	
Participación de Comités Regionales de Prevención del Delito y la Violencia	30%	4	0%	0	0%	0	0%	0	0%	0	0%	0	0%	0	0%	0	0%	0	0%	0	0%	0	50%	2/1	300%	2/4	100%
Porcentaje de Redes Ciudadanas con integrantes Estatal de Comités Regionales de Prevención del Delito y la Violencia	90%	9	0%	0	0%	0	0%	0	0%	0	0%	0	0%	0	22%	2/9	100%	9/9	100%	9/9	100%	9/9	100%	9/9	100%	9/9	100%
Porcentaje de Observaciones y Labores con el Comité de Prevención del Delito y la Violencia del Estado de Querétaro	80%	3	0%	0	0%	0	0%	0	0%	0	0%	0	0%	0	0%	0	0%	0	0%	0	0%	0	0%	0	100%	3/3	100%
Participación de actividades de promoción de la cultura de la paz en las escuelas secundarias	80%	4	25%	1/4	0%	0	0%	0	50%	2/4	50%	2/4	50%	2/4	50%	2/4	50%	2/4	50%	2/4	75%	3/4	75%	3/4	100%	4/4	100%
Porcentaje de Comités de Colaboración en el Programa de Convivencia Estudiantil establecidos en el Estado de Querétaro	95%	19	0%	0	5%	1/19	0%	0	11%	2/19	37%	7/19	58%	11/19	68%	12/19	68%	13/19	79%	15/19	84%	16/19	95%	18/19	100%	19/19	100%
Incremento de la atención humana por parte de la Unidad de Atención y Seguimiento de Comités Regionales de Prevención del Delito y la Violencia	95%	596	12%	674/5496	25%	135/5406	37%	703/5496	50%	2754/5496	65%	3557/5496	81%	4436/5496	94%	5147/5496	108%	5952/5496	122%	6684/5496	137%	7550/5496	154%	8196/5496	160%	8310/5496	160%
Porcentaje de unidades de apoyo a la atención de Comités Regionales de Prevención del Delito y la Violencia	95%	300	38%	114/300	50%	179/300	67%	202/300	76%	229/300	80%	249/300	82%	247/300	85%	256/300	91%	273/300	94%	282/300	96%	296/300	104%	312/300	107%	320/300	104%
Porcentaje de unidades de apoyo a la atención de Comités Regionales de Prevención del Delito y la Violencia	95%	12	15%	1/12	17%	2/12	25%	3/12	33%	4/12	42%	5/12	50%	6/12	58%	7/12	67%	8/12	75%	9/12	83%	10/12	92%	11/12	100%	12/12	100%

05 ENE 2023
RECIBIDO
ÁREA DE CONTABILIDAD

LCDA. SONIA ANGÉLICA COLÍN ABOYTES
DIRECTORA GENERAL

ING. RAFAEL ANAYA ALVAREZ
ENCARGADO DE DESPACHO DE LA DIRECCIÓN DE PREVENCIÓN SOCIAL DEL DELITO Y LA VIOLENCIA

701/84



Cuenta Pública 2023
CENTRO DE PREVENCIÓN SOCIAL DEL DELITO Y LA VIOLENCIA
Indicadores de Postura Fiscal
Del 1 de Enero al 31 de Diciembre de 2023
(Cifras en pesos)



Concepto	Estimado/Aprobado	Devengado	Recaudado/Pagado
I. Ingresos Presupuestarios	74,619,452	92,659,928	92,659,928
1. Ingresos del Gobierno de la Entidad Federativa	0	0	0
2. Ingresos del Sector Paraestatal	74,619,452	92,659,928	92,659,928
II. Egresos Presupuestarios	74,619,452	83,862,222	82,600,151
3. Egresos del Gobierno de la Entidad Federativa	0	0	0
4. Egresos del Sector Paraestatal	74,619,452	83,862,222	82,600,151
III. Balance Presupuestario (Superávit o Déficit) (III = I - II)	0	8,797,706	10,059,776

Concepto	Estimado/Aprobado	Devengado	Recaudado/Pagado
III. Balance presupuestario (Superávit o Déficit)	0	8,797,706	10,059,776
IV. Intereses, Comisiones y Gastos de la Deuda	0	0	0
V. Balance Primario (Superávit o Déficit) (V= III + IV)	0	8,797,706	10,059,776

Concepto	Estimado/Aprobado	Devengado	Recaudado/Pagado
A. Financiamiento	0	0	0
B. Amortización de la deuda	0	0	0
C. Financiamiento Neto	0	0	0

Bajo protesta de decir verdad declaramos que los Estados Financieros y sus notas, son razonablemente correctos y son responsabilidad del emisor.

LGDA. SONIA ANGELICA COLIN ABOYTES
DIRECTORA GENERAL

C.P. ELVIA ROCIO ELSA CANSINO MONDRAGÓN
JEFA DEL DEPARTAMENTO ADMINISTRATIVO

C.P. JORGE MANUEL MARTÍNEZ SÁNCHEZ
JEFE DE ÁREA DE CONTABILIDAD

SERVICIOS
DE AUDITORIAS INTEGRALES
Y ASESORIA ADMINISTRATIVA S.C.



CENTRO DE PREVENCIÓN SOCIAL DEL DELITO Y LA VIOLENCIA EN EL ESTADO DE QUERÉTARO.

Estados financieros de cumplimiento
de la Ley Disciplina Financiera de las Entidades
Federativas y los Municipios dictaminados por
el año que terminó el 31 de
Diciembre de 2023 e informe de
los auditores independientes del
19 de Enero de 2024.

Querétaro, Qro. 19 de Enero 2024

CENTRO DE PREVENCIÓN SOCIAL DEL DELITO Y LA VIOLENCIA EN EL ESTADO DE QUERÉTARO.

Informe de auditores independiente y estados financieros LDF 2023

Contenido

- a. Opinión Independiente.
- b. Estado de Situación Financiera Detallado- LDF.
- c. Informe Analítico de la Deuda Pública y Otros Pasivos – LDF.
- d. Informe Analítico de Obligaciones Diferentes de Financiamientos-LDF.
- e. Balance Presupuestario- LDF.
- f. Estado Analítico de Ingresos Detallado-LDF.
- g. Estado Analítico del Ejercicio del Presupuesto de Egresos Detallado (Clasificación por Objeto de Gasto) -LDF.
- h. Estado Analítico del Ejercicio de Presupuesto de Egresos Detallado (Clasificación Administrativa) -LDF.
- i. Estado Analítico del Ejercicio de Presupuesto de Egresos Detallado (Clasificación Funcional) -LDF.
- j. Estado Analítico del Ejercicio de Presupuesto de Egresos Detallado (Clasificación de Servicios Personales por Categoría) -LDF.
- k. Guía de Cumplimiento de la Ley de Disciplina Financiera de las Entidades Federativas y los Municipios.



INFORME DE CUMPLIMIENTO DE LA LEY DE DISCIPLINA FINANCIERA DE LAS ENTIDADES FEDERATIVAS Y LOS MUNICIPIOS (LDF) 2023

**A LA H. JUNTA DE GOBIERNO
CENTRO DE PREVENCIÓN SOCIAL DEL DELITO
Y LA VIOLENCIA EN EL ESTADO DE QUERÉTARO.
PRESENTE.**

1. Hemos examinado los Estados e información financiera del Centro de Prevención Social del Delito y la Violencia en el Estado de Querétaro (la Entidad), que comprenden el Estado de Situación Financiera Detallado al 31 de diciembre de 2023 y los Informes Analítico de la Deuda Pública y Otros Pasivos, Informe Analítico de Obligaciones Diferentes de Financiamientos, Estado Analítico de Ingresos Detallado, Balance Presupuestario, Estado Analítico del Ejercicio del Presupuesto de Egresos Detallado (Clasificación por Objeto del Gasto), Estado Analítico del Ejercicio del Presupuesto de Egresos Detallado (Clasificación Administrativa), Estado Analítico del ejercicio del Presupuesto de Egresos Detallado (Clasificación Funcional), Estado Analítico del Ejercicio del Presupuesto de Egresos Detallado (Clasificación de Servicios Personales por Categoría) y la Guía de Cumplimiento de la Ley de Disciplina Financiera de las Entidades Federativas y los Municipios, correspondientes al año que terminó en dicha fecha, en cumplimiento de las disposiciones establecidas en la de Ley de Disciplina Financiera de las Entidades Federativas y los Municipios (LDF) vigente en el año 2023, de acuerdo a los siguientes procedimientos:
 - a) Revisamos el cumplimiento de los Criterios para la Elaboración y presentación homogénea de la información financiera y los formatos a que hace referencia la LDF por parte de la Entidad, los cuales se elaboraron de conformidad con las normas emitidas por el Consejo Nacional de Armonización Contable.
 - b) Revisamos el Estado Analítico de Ingresos, así como el Estado Analítico del Ejercicio del Presupuesto de Egresos de conformidad con lo establecido en el artículo 6 de la LDF, comprobando que la Entidad genera al 31 de diciembre de 2023 un Balance Presupuestario de Recursos Disponibles en los momentos "Estimado" y "Aprobado"(\$ 0.00).
 - c) Revisamos que, en materia de Servicios Personales, la Entidad se apegó a los lineamientos establecidos en los artículos 10 y 13 fracción V de la LDF., para lo cual revisé el Estado Analítico del ejercicio del Presupuesto de Egresos Detallado (clasificación de servicios personales por categoría).

- d) Revisamos que, en materia de adeudos fiscales de ejercicios anteriores, los recursos previstos en el Proyecto de Presupuesto de Egresos, para el ejercicio fiscal del 1 de enero al 31 de diciembre de 2023 no rebasaron el límite de 2% establecido en el artículo 12 de la LDF, respecto a los Ingresos Totales de la Entidad.
2. La Administración de la Entidad es responsable de cumplir con las disposiciones legales establecidas en la Ley de Disciplina Financiera de las Entidades Federativas y los Municipios. Nuestra responsabilidad consiste en expresar una opinión acerca del cumplimiento, por parte de la Entidad, a los requerimientos descritos en el punto 1 anterior, con base en nuestro examen.
 3. Hemos llevado a cabo nuestra auditoría de conformidad con las Normas Internacionales de Auditoría (NIA) que son consistentes con los principios fundamentales de las Normas Profesionales de Auditoría del Sistema Nacional de Fiscalización. Nuestra auditoría incluye el examen, con base en pruebas selectivas, de la evidencia relativa al cumplimiento de la LDF por parte de la Entidad, con los requerimientos descritos en el punto 1 anterior; así como de la aplicación de otros procedimientos que estimamos necesarios en las circunstancias. Consideramos que nuestro examen proporciona una base razonable para emitir nuestra opinión. Asimismo, nuestro examen no fue realizado para expresar una opinión legal sobre el cumplimiento de las disposiciones de la LDF por parte de la Entidad.
 4. En nuestra opinión el Centro de Prevención Social del Delito y la Violencia en el Estado de Querétaro ha dado cumplimiento, en todos los aspectos importantes, a las disposiciones establecidas en la Ley de Disciplina Financiera de las Entidades Federativas y los Municipios (LDF), por el año terminado el 31 de diciembre de 2023 y los estados financieros adjuntos están preparados en todos los aspectos materiales, que incluye el revisar y emitir los informes pertinentes respecto del cumplimiento de la Entidad con lo establecido la LDF.

ATENTAMENTE

SERVICIOS DE AUDITORÍAS INTEGRALES Y

ASESORÍA ADMINISTRATIVA, S.C.



C.P.C. JORGE ALBERTO VALLADARES HERNÁNDEZ

Auditor Externo

19 de enero de 2024.

CENTRO DE PREVENCIÓN SOCIAL DEL DELITO Y LA VIOLENCIA EN EL ESTADO DE QUERÉTARO
Estado de Situación Financiera Detallado - LDF
Al 31 de diciembre de 2022 y al 31 de diciembre de 2023 (b)
(PESOS)



Concepto (c)	2023(d)	31 de diciembre de 2022(e)	Concepto (c)	2023(d)	31 de diciembre de 2022(e)
ACTIVO			PASIVO		
Activo Circulante			Pasivo Circulante		
a. Efectivo y Equivalentes (a=a1+a2+a3+a4+a5+a6+a7)	11,895,944	0	a. Cuentas por Pagar a Corto Plazo (a=a1+a2+a3+a4+a5+a6+a7+a8+a9)	3,096,382	0
a1) Efectivo	0	0	a1) Servicios Personales por Pagar a Corto Plazo	0	0
a2) Bancos/Tesorería	11,895,944	0	a2) Proveedores por Pagar a Corto Plazo	1,036,897	0
a3) Bancos/Depositos y Otros	0	0	a3) Contratistas por Obras Públicas por Pagar a Corto Plazo	0	0
a4) Inversiones Temporales (Hasta 3 meses)	0	0	a4) Participaciones y Aportaciones por Pagar a Corto Plazo	0	0
a5) Fondos con Afectación Específica	0	0	a5) Transferencias Otorgadas por Pagar a Corto Plazo	0	0
a6) Depósitos de Fondos de Terceros en Garantía y/o Administración	0	0	a6) Intereses, Comisiones y Otros Gastos de la Deuda Pública por Pagar a Corto Plazo	0	0
a7) Otros Efectivos y Equivalentes	0	0	a7) Relaciones y Contribuciones por Pagar a Corto Plazo	2,059,485	0
b. Derechos a Recibir Efectivo o Equivalentes (b=b1+b2+b3+b4+b5+b6+b7)	2,465	0	a8) Devoluciones de la Ley de Ingresos por Pagar a Corto Plazo	0	0
b1) Inversiones Financieras de Corto Plazo	0	0	a9) Otras Cuentas por Pagar a Corto Plazo	0	0
b2) Cuentas por Cobrar a Corto Plazo	0	0	b. Documentos por Pagar a Corto Plazo (b=b1+b2+b3)	0	0
b3) Deudores Diversos por Cobrar a Corto Plazo	2,465	0	b1) Documentos Comerciales por Pagar a Corto Plazo	0	0
b4) Ingresos por Recuperar a Corto Plazo	0	0	b2) Documentos con Contratistas por Obras Públicas por Pagar a Corto Plazo	0	0
b5) Deudores por Anticipos de la Tesorería a Corto Plazo	0	0	b3) Otros Documentos por Pagar a Corto Plazo	0	0
b6) Préstamos Otorgados a Corto Plazo	0	0	c. Porción a Corto Plazo de la Deuda Pública a Largo Plazo (c=c1+c2)	0	0
b7) Otros Derechos a Recibir Efectivo o Equivalentes a Corto Plazo	0	0	c1) Porción a Corto Plazo de la Deuda Pública	0	0
c. Derechos a Recibir Bienes o Servicios (c=c1+c2+c3+c4+c5)	0	0	c2) Porción a Corto Plazo de Arrendamiento Financiero	0	0
c1) Anticipo a Proveedores por Adquisición de Bienes y Prestación de Servicios a Corto Plazo	0	0	d. Títulos y Valores a Corto Plazo	0	0
c2) Anticipo a Proveedores por Adquisición de Bienes Inmuebles y Muebles a Corto Plazo	0	0	e. Pasivos Diferidos a Corto Plazo (e=e1+e2+e3)	0	0
c3) Anticipo a Proveedores por Adquisición de Bienes Intangibles a Corto Plazo	0	0	e1) Ingresos Cobrados por Adelantado a Corto Plazo	0	0
c4) Anticipo a Contratistas por Obras Públicas a Corto Plazo	0	0	e2) Intereses Cobrados por Adelantado a Corto Plazo	0	0
c5) Otros Derechos a Recibir Bienes o Servicios a Corto Plazo	0	0	e3) Otros Pasivos Diferidos a Corto Plazo	0	0
d. Inventarios (d=d1+d2+d3+d4+d5)	0	0	f. Fondos y Bienes de Terceros en Garantía y/o Administración a Corto Plazo (f=f1+f2+f3+f4+f5+f6)	0	0
d1) Inventario de Mercancías para Venta	0	0	f1) Fondos en Garantía a Corto Plazo	0	0
d2) Inventario de Mercancías Terminadas	0	0	f2) Fondos en Administración a Corto Plazo	0	0
d3) Inventario de Mercancías en Proceso de Elaboración	0	0	f3) Fondos Contingentes a Corto Plazo	0	0
d4) Inventario de Materias Primas, Materiales y Suministros para Producción	0	0	f4) Fondos de Fideicomisos, Mandatos y Contratos Análogos a Corto Plazo	0	0
d5) Bienes en Tránsito	0	0	f5) Otros Fondos de Terceros en Garantía y/o Administración a Corto Plazo	0	0
e. Almacenes	0	0	f6) Valores y Bienes en Garantía a Corto Plazo	0	0
f. Estimación por Pérdida o Deterioro de Activos Circulantes (f=f1+f2)	0	0	g. Provisiones a Corto Plazo (g=g1+g2+g3)	0	0
f1) Estimaciones para Cuentas Incobrables por Derechos a Recibir Efectivo o Equivalentes	0	0	g1) Provisión para Demandas y Juicios a Corto Plazo	0	0
f2) Estimación por Deterioro de Inventarios	0	0	g2) Provisión para Contingencias a Corto Plazo	0	0
g. Otros Activos Circulantes (g=g1+g2+g3+g4)	0	0	g3) Otras Provisiones a Corto Plazo	0	0
g1) Valores en Garantía	0	0	h. Otros Pasivos a Corto Plazo (h=h1+h2+h3)	4,320	0
g2) Bienes en Garantía (excluye depósitos de fondos)	0	0	h1) Ingresos por Clasificar	0	0
g3) Bienes Derivados de Embargos, Decomisos, Asguramientos y Dación en Pago	0	0	h2) Recaudación por Participar	0	0
g4) Adquisición con Fondos de Terceros	0	0	h3) Otros Pasivos Circulantes	4,320	0
IA. Total de Activos Circulantes (IA = a + b + c + d + e + f + g)	11,898,409	0	IIA. Total de Pasivos Circulantes (IIA = a + b + c + d + e + f + g + h)	3,100,702	0
Activo No Circulante			Pasivo No Circulante		
a. Inversiones Financieras a Largo Plazo	0	0	a. Cuentas por Pagar a Largo Plazo	0	0
b. Derechos a Recibir Efectivo o Equivalentes a Largo Plazo	0	0	b. Documentos por Pagar a Largo Plazo	0	0
c. Bienes Inmuebles, Infraestructura y Construcciones en Proceso	0	0	c. Deuda Pública a Largo Plazo	0	0
d. Bienes Muebles	6,578,334	0	d. Pasivos Diferidos a Largo Plazo	0	0
e. Activos Intangibles	377,534	0	e. Fondos y Bienes de Terceros en Garantía y/o en Administración a Largo Plazo	0	0
f. Depreciación, Deterioro y Amortización Acumulada de Bienes	-236,252	0	f. Provisiones a Largo Plazo	0	0
g. Activos Diferidos	0	0	IIIB. Total de Pasivos No Circulantes (IIIB = a + b + c + d + e + f)	0	0
h. Estimación por Pérdida o Deterioro de Activos no Circulantes	0	0	II. Total del Pasivo (II = IIA + IIIB)	3,100,702	0
i. Otros Activos no Circulantes	0	0	HACIENDA PÚBLICA/PATRIMONIO		
IB. Total de Activos No Circulantes (IB = a + b + c + d + e + f + g + h + i)	6,719,616	0	IIIA. Hacienda Pública/Patrimonio Contribuido (IIIA = a + b + c)	0	0
I. Total del Activo (I = IA + IB)	18,618,025	0	a. Aportaciones	0	0
			b. Donaciones de Capital	0	0
			c. Actualización de la Hacienda Pública/Patrimonio	0	0
			IIIB. Hacienda Pública/Patrimonio Generado (IIIB = a + b + c + d + e)	16,517,322	0
			a. Resultados del Ejercicio (Ahorro/Desahorro)	15,517,322	0
			b. Resultados de Ejercicios Anteriores	0	0
			c. Revaluos	0	0
			d. Reservas	0	0
			e. Rectificaciones de Resultados de Ejercicios Anteriores	0	0
			IIIC. Exceso o insuficiencia en la Actualización de la Hacienda Pública/Patrimonio (IIIC = a + b)	0	0
			a. Resultado por Posición Monetaria	0	0
			b. Resultado por Tenencia de Activos no Monetarios	0	0
			III. Total Hacienda Pública/Patrimonio (III = IIIA + IIIB + IIIC)	16,517,322	0
			IV. Total del Pasivo y Hacienda Pública/Patrimonio (IV = II + III)	18,618,025	0

Bajo protesta de decir verdad declaramos que los Estados Financieros y sus Notas son razonablemente correctos y responsabilidad del emisor.

LCDA. SONIA ANGÉLICA COLÍN ABOYTES
DIRECTOR GENERAL

C.P. ELVIA ROCIO ELSA CANSINO MONDRAGÓN
JEFA DEL DEPARTAMENTO ADMINISTRATIVO

C.P. JORGE MANUEL MARTÍNEZ SÁNCHEZ
JEFE DE ÁREA DE CONTABILIDAD

31/12



CENTRO DE PREVENCIÓN SOCIAL DEL DELITO Y LA VIOLENCIA EN EL ESTADO DE QUERÉTARO

Informe Analítico de la Deuda Pública y Otros Pasivos - LDF

Del 1 de Enero al 31 de Diciembre de 2023 (b)

(PESOS)



Denominación de la Deuda Pública y Otros Pasivos (c)	Saldo al 31 de diciembre de 2022 (d)	Disposiciones del Periodo (e)	Amortizaciones del Periodo (f)	Revaluaciones, Reclasificaciones y Otros Ajustes (g)	Saldo Final del Periodo (h) h=d+e-f+g	Pago de Intereses del Periodo (i)	Pago de Comisiones y demás costos asociados durante el Periodo (j)
1. Deuda Pública (1=A+B)	0	0	0	0	0	0	0
A. Corto Plazo (A=a1+a2+a3)	0	0	0	0	0	0	0
a1) Instituciones de Crédito	0	0	0	0	0	0	0
a2) Títulos y Valores	0	0	0	0	0	0	0
a3) Arrendamientos Financieros	0	0	0	0	0	0	0
B. Largo Plazo (B=b1+b2+b3)	0	0	0	0	0	0	0
b1) Instituciones de Crédito	0	0	0	0	0	0	0
b2) Títulos y Valores	0	0	0	0	0	0	0
b3) Arrendamientos Financieros	0	0	0	0	0	0	0
2. Otros Pasivos	0				3,100,702		
3. Total de la Deuda Pública y Otros Pasivos	0	0	0	0	3,100,702	0	0
4. Deuda Contingente 1 (Informativo)	0	0	0	0	0	0	0
A. Deuda Contingente 1	0				0		
B. Deuda Contingente 2	0				0		
C. Deuda Contingente XX	0				0		
5. Valor de Instrumentos Bono Cupón Cero 2 (Informativo)	0	0	0	0	0	0	0
A. Instrumento Bono Cupón Cero 1	0				0		
B. Instrumento Bono Cupón Cero 2	0				0		
C. Instrumento Bono Cupón Cero XX	0				0		

1. Se refiere a cualquier financiamiento sin fuente o garantía de pago definida, que sea asumida de manera solidaria o subsidiaria por las Entidades Federativas con sus Municipios, organismos descentralizados y empresas de participación estatal mayoritaria y fiduciosarios, locales o municipales, y por los Municipios con sus respectivos organismos descentralizados y empresas de participación municipal mayoritaria.
2. Se refiere al valor del Bono Cupón Cero que respalda el pago de los créditos asociados al mismo (Activo).

Obligaciones a Corto Plazo (k)	Monto Contratado (l)	Plazo Pactado (m)	Tasa de Interés (n)	Comisiones y Costos Relacionados (o)	Tasa Efectiva (p)
6. Obligaciones a Corto Plazo (Informativo)	0	0	0	0	0
A. Crédito 1					
B. Crédito 2					
C. Crédito XX					

Bajo protesta de decir verdad declaramos que los Estados Financieros y sus Notas son razonablemente correctos y responsabilidad del emisor

LCDA. SONIA ANGÉLICA COLÍN ABOYTES
DIRECTORA GENERAL

C.P. ELVIA ROCÍO ELSA CANSINO MONDOLAGÓN
JEFA DEL DEPARTAMENTO ADMINISTRATIVO

C.P. JORGE MANUEL MARTÍNEZ SÁNCHEZ
JEFE DE ÁREA DE CONTABILIDAD



CENTRO DE PREVENCIÓN SOCIAL DEL DELITO Y LA VIOLENCIA EN EL ESTADO DE QUERÉTARO
Informe Analítico de Obligaciones Diferentes de Financiamientos – LDF
 Del 1 de Enero al 31 de Diciembre de 2023 (b)
 (PESOS)



Denominación de las Obligaciones Diferentes de Financiamiento	Fecha del Contrato	Fecha de inicio de operación del proyecto	Fecha de vencimiento	Monto de la inversión pactado	Plazo pactado	Monto promedio mensual del pago de la contraprestación	Monto promedio mensual del pago de la contraprestación correspondiente al pago de inversión	Monto pagado de la inversión al XX de XXXX de 20XX	Monto pagado de la inversión actualizado al XX de XXXX de 20XX	Saldo pendiente por pagar de la inversión al XX de XXXX de 20XX
(c)	(d)	(e)	(f)	(g)	(h)	(i)	(j)	(k)	(l)	(m = g - l)
A. Asociaciones Público Privadas (APP's) (A=a+b+c+d)	0	0	0	0	0	0	0	0	0	0
a) APP 1										
b) APP 2										
c) APP 3										
d) APP XX										
B. Otros Instrumentos (B=a+b+c+d)	0	0	0	0	0	0	0	0	0	0
a) Otro instrumento 1										
b) Otro instrumento 2										
c) Otro instrumento 3										
d) Otro instrumento XX										
C. Total de Obligaciones Diferentes de Financiamiento (C=A+B)	0	0	0	0	0	0	0	0	0	0

Bajo protesta de decir verdad declaramos que los Estados Financieros y sus Notas son razonablemente correctos y responsabilidad del emisor

LCDA. SONIA ANGÉLICA COLÍN ABOYTES
DIRECTORA GENERAL

C.P. ELVIA ROCIO ELSA CANSINO MONDRAGÓN
JEFA DEL DEPARTAMENTO ADMINISTRATIVO

C.P. JORGE MANUEL MARTÍNEZ SÁNCHEZ
JEFE DE ÁREA DE CONTABILIDAD

CENTRO DE PREVENCIÓN SOCIAL DEL DELITO Y LA VIOLENCIA EN EL ESTADO DE QUERETARO

Balance Presupuestario - LDF

Del 1 de Enero al 31 de Diciembre de 2023 (b)

(PESOS)

Concepto (c)	Estimado/ Aprobado (d)	Devengado	Recaudado/ Pagado
A. Ingresos Totales (A= A1+A2+A3)	74,619,452	92,659,928	92,659,928
A1. Ingresos de Libre Disposición	74,619,452	85,780,928	85,780,928
A2. Transferencias Federales Etiquetadas	0	6,879,000	6,879,000
A3. Financiamiento Neto	0	0	0
B. Egresos Presupuestarios¹ (B = B1+B2)	74,619,452	83,862,222	82,600,151
B1. Gasto No Etiquetado (sin incluir Amortización de la Deuda Pública)	74,619,452	77,017,547	75,755,477
B2. Gasto Etiquetado (sin incluir Amortización de la Deuda Pública)	0	6,844,675	6,844,675
C. Remanentes del Ejercicio Anterior (C = C1 + C2)	0	0	0
C1. Remanentes de Ingresos de Libre Disposición aplicados en el periodo			
C2. Remanentes de Transferencias Federales Etiquetadas aplicados en el periodo			
I. Balance Presupuestario (I = A – B + C)	0	8,797,706	10,059,776
II. Balance Presupuestario sin Financiamiento Neto (II = I - A3)	0	8,797,706	10,059,776
III. Balance Presupuestario sin Financiamiento Neto y sin Remanentes del Ejercicio Anterior (III= II - C)	0	8,797,706	10,059,776

Concepto	Aprobado	Devengado	Pagado
E. Intereses, Comisiones y Gastos de la Deuda (E= E1+E2)	0	0	0
E1. Intereses, Comisiones y Gastos de la Deuda con Gasto No Etiquetado			
E2. Intereses, Comisiones y Gastos de la Deuda con Gasto Etiquetado			
IV. Balance Primario (IV= III + E)	0	8,797,706	10,059,776

Concepto	Estimado/ Aprobado	Devengado	Recaudado/ Pagado
F. Financiamiento (F = F1 + F2)	0	0	0
F1. Financiamiento con Fuente de Pago de Ingresos de Libre Disposición			
F2. Financiamiento con Fuente de Pago de Transferencias Federales Etiquetadas			
G. Amortización de la Deuda (G = G1 + G2)	0	0	0
G1. Amortización de la Deuda Pública con Gasto No Etiquetado			
G2. Amortización de la Deuda Pública con Gasto Etiquetado			
A3. Financiamiento Neto (A3 = F – G)	0	0	0

Concepto	Estimado/ Aprobado	Devengado	Recaudado/ Pagado
A1. Ingresos de Libre Disposición	74,619,452	85,780,928	85,780,928
A3.1 Financiamiento Neto con Fuente de Pago de Ingresos de Libre Disposición (A3.1 = F1 – G1)	0	0	0
F1. Financiamiento con Fuente de Pago de Ingresos de Libre Disposición	0	0	0
G1. Amortización de la Deuda Pública con Gasto No Etiquetado	0	0	0
B1. Gasto No Etiquetado (sin incluir Amortización de la Deuda Pública)	74,619,452	77,017,547	75,755,477
C1. Remanentes de Ingresos de Libre Disposición aplicados en el periodo		0	0
V. Balance Presupuestario de Recursos Disponibles (V= A1 + A3.1 – B1 + C1)	0	8,763,381	10,025,451
VI. Balance Presupuestario de Recursos Disponibles sin Financiamiento Neto (VI= V – A3.1)	0	8,763,381	10,025,451

Concepto	Estimado/ Aprobado	Devengado	Recaudado/ Pagado
A2. Transferencias Federales Etiquetadas	0	6,879,000	6,879,000
A3.2 Financiamiento Neto con Fuente de Pago de Transferencias Federales Etiquetadas (A3.2 = F2 - G2)	0	0	0
F2. Financiamiento con Fuente de Pago de Transferencias Federales Etiquetadas	0	0	0
G2. Amortización de la Deuda Pública con Gasto Etiquetado	0	0	0
B2. Gasto Etiquetado (sin incluir Amortización de la Deuda Pública)	0	6,844,675	6,844,675
C2. Remanentes de Transferencias Federales Etiquetadas aplicados en el periodo		0	0
VII. Balance Presupuestario de Recursos Etiquetados (VII = A2 + A3.2 - B2 + C2)	0	34,325	34,325
VIII. Balance Presupuestario de Recursos Etiquetados sin Financiamiento Neto (VIII = VII - A3.2)	0	34,325	34,325

Bajo protesta de decir verdad declaramos que los Estados Financieros y sus Notas son razonablemente correctos y responsabilidad del emisor

LCDA. SONIA ANGÉLICA COLÍN ABOYTES
DIRECTORA GENERAL

C.P. ELVIA ROCIO ELSA CANSINO MONDRAGÓN
JEFA DEL DEPARTAMENTO ADMINISTRATIVO

C.P. JORGE MANUEL MARTÍNEZ SÁNCHEZ
JEFE DE ÁREA DE CONTABILIDAD

CENTRO DE PREVENCIÓN SOCIAL DEL DELITO Y LA VIOLENCIA EN EL ESTADO DE QUERÉTARO

Estado Analítico de Ingresos Detallado- LDF

Del 1 de Enero al 31 de Diciembre de 2023 (b)

(PESOS)

Concepto (c)	Ingreso					Diferencia (e)
	Estimado (d)	Ampliaciones/ (Reducciones)	Modificado	Devengado	Recaudado	
Ingresos de Libre Disposición						
A. Impuestos			0			0
B. Cuotas y Aportaciones de Seguridad Social			0			0
C. Contribuciones de Mejoras			0			0
D. Derechos			0			0
E. Productos	0	576,700	576,700	576,700	576,700	576,700
F. Aprovechamientos			0			0
G. Ingresos por Ventas de Bienes y Prestación Servicios			0			0
H. Participaciones	0	0	0	0	0	0
(H=h1+h2+h3+h4+h5+h6+h7+h8+h9+h10+h11)						
h1) Fondo General de Participaciones			0			0
h2) Fondo de Fomento Municipal			0			0
h3) Fondo de Fiscalización y Recaudación			0			0
h4) Fondo de Compensación			0			0
h5) Fondo de Extracción de Hidrocarburos			0			0
h6) Impuesto Especial Sobre Producción y Servicios			0			0
h7) 0.136% de la Recaudación Federal Participable			0			0
h8) 3.17% Sobre Extracción de Petróleo			0			0
h9) Gasolinas y Diésel			0			0
h10) Fondo del Impuesto Sobre la Renta			0			0
h11) Fondo de Estabilización de los Ingresos de las Entidades Federativas			0			0
I. Incentivos Derivados de la Colaboración Fiscal (I=i1+i2+i3+i4+i5)	0	0	0	0	0	0
i1) Tenencia o Uso de Vehículos			0			0
i2) Fondo de Compensación ISAN			0			0
i3) Impuesto Sobre Automóviles Nuevos			0			0
i4) Fondo de Compensación de Repecos-Intermedios			0			0
i5) Otros Incentivos Económicos			0			0
J. Transferencias y Asignaciones	74,619,452	10,584,776	85,204,228	85,204,228	85,204,228	10,584,776
K. Convenios	0	0	0	0	0	0
k1) Otros Convenios y Subsidios			0			0
L. Otros Ingresos de Libre Disposición (L=l1+l2)	0	0	0	0	0	0
l1) Participaciones en Ingresos Locales			0			0
l2) Otros Ingresos de Libre Disposición			0			0
I. Total de Ingresos de Libre Disposición (I=A+B+C+D+E+F+G+H+I+J+K+L)	74,619,452	11,161,476	85,780,928	85,780,928	85,780,928	11,161,476
Ingresos Excedentes de Ingresos de Libre Disposición						
Transferencias Federales Etiquetadas						
A. Aportaciones (A=a1+a2+a3+a4+a5+a6+a7+a8)	0	0	0	0	0	0
a1) Fondo de Aportaciones para la Nómina Educativa y Gasto Operativo			0			0
a2) Fondo de Aportaciones para los Servicios de Salud			0			0
a3) Fondo de Aportaciones para la Infraestructura Social			0			0
a4) Fondo de Aportaciones para el Fortalecimiento de los Municipios y de las Demarcaciones Territoriales del Distrito Federal			0			0
a5) Fondo de Aportaciones Múltiples			0			0
a6) Fondo de Aportaciones para la Educación Tecnológica y de Adultos			0			0
a7) Fondo de Aportaciones para la Seguridad Pública de los Estados y del Distrito Federal			0			0
a8) Fondo de Aportaciones para el Fortalecimiento de las Entidades Federativas			0			0
B. Convenios (B=b1+b2+b3+b4)	0	0	0	0	0	0
b1) Convenios de Protección Social en Salud			0			0
b2) Convenios de Descentralización			0			0
b3) Convenios de Reasignación			0			0
b4) Otros Convenios y Subsidios			0			0
C. Fondos Distintos de Aportaciones (C=c1+c2)	0	0	0	0	0	0
c1) Fondo para Entidades Federativas y Municipios Productores de Hidrocarburos			0			0
c2) Fondo Minero			0			0
D. Transferencias, Asignaciones, Subsidios y Subvenciones			0			0
y Pensiones y Jubilaciones			0			0
E. Otras Transferencias Federales Etiquetadas	0	6,879,000	6,879,000	6,879,000	6,879,000	6,879,000
II. Total de Transferencias Federales Etiquetadas (II = A + B + C + D + E)	0	6,879,000	6,879,000	6,879,000	6,879,000	6,879,000

CENTRO DE PREVENCIÓN SOCIAL DEL DELITO Y LA VIOLENCIA EN EL ESTADO DE QUERETARO						
Estado Analítico de Ingresos Detallado - LDF						
Del 1 de Enero al 31 de Diciembre de 2023 (b)						
(PESOS)						
Concepto (c)	Ingreso					Diferencia (e)
	Estimado (d)	Ampliaciones/ (Reducciones)	Modificado	Devengado	Recaudado	
III. Ingresos Derivados de Financiamientos (II = A)	0	0	0	0	0	0
A. Ingresos Derivados de Financiamientos			0			0
IV. Total de Ingresos (IV= I + II + III)	74,619,452	18,040,476	92,659,928	92,659,928	92,659,928	18,040,476
Datos Informativos						
1. Ingresos Derivados de Financiamientos con Fuente de Pago de Ingresos de Libre Disposición			0			0
2. Ingresos Derivados de Financiamientos con Fuente de Pago de Transferencias Federales Etiquetadas			0			0
3. Ingresos Derivados de Financiamientos (3 = 1 + 2)	0	0	0	0	0	0

Bajo protesta de veracidad declaramos que los Estados Financieros y sus Notas son razonablemente correctos y responsabilidad del emisor

LCDA. SONIA ANGELICA COLÍN ABOYTES
DIRECTORA GENERAL

C.P. ELVIA ROCIO ELSA CANSINO MONDRAGÓN
JEFA DEL DEPARTAMENTO ADMINISTRATIVO

C.P. JORGE MANUEL MARTÍNEZ SÁNCHEZ
JEFE DE ÁREA DE CONTABILIDAD

CENTRO DE PREVENCIÓN SOCIAL DEL DELITO Y LA VIOLENCIA EN EL ESTADO DE QUERÉTARO

Estado Analítico del Ejercicio del Presupuesto de Egresos Detallado-LDF

Clasificación por Objeto del Gasto (Capítulo y Concepto)

Del 1 de Enero al 31 de Diciembre de 2023 (P)

(PESOS)

Concepto (c)	Egresos					Subejercicio (e)
	Aprobado (d)	Ampliaciones/ (Reducciones)	Modificado	Devengado	Pagado	
I. Gasto No Etiquetado (I=A+B+C+D+E+F+G+H+I)	74,619,452	11,074,266	85,693,718	77,017,547	75,755,477	8,676,172
A. Servicios Personales (A=a1+a2+a3+a4+a5+a6+a7)	58,612,772	0	58,612,772	51,898,800	51,898,800	6,713,971
a1) Remuneraciones al Personal de Carácter Permanente	27,859,173	391,917	28,251,089	26,845,088	26,845,088	1,406,001
a2) Remuneraciones al Personal de Carácter Transitorio	648,000	0	648,000	594,000	594,000	54,000
a3) Remuneraciones Adicionales y Especiales	9,298,041	-40,600	9,257,441	8,329,625	8,329,625	927,817
a4) Seguridad Social	5,867,274	789,229	6,656,503	6,329,664	6,329,664	326,839
a5) Otras Prestaciones Sociales y Económicas	9,478,458	179,347	9,657,804	8,248,510	8,248,510	1,409,294
a6) Previsiones	3,819,311	-1,576,893	2,242,418	0	0	2,242,418
a7) Pago de Estímulos a Servidores Públicos	1,642,515	24,000	1,666,515	1,551,993	1,551,993	337,522
B. Materiales y Suministros (B=b1+b2+b3+b4+b5+b6+b7+b8+b9)	3,919,730	-10,305	3,909,425	3,450,130	3,450,130	366,542
b1) Materiales de Administración, Emisión de Documentos y Artículos Oficiales	976,690	315,525	1,292,215	1,186,336	1,186,336	105,869
b2) Alimentos y Utensilios	170,031	10,170	180,201	97,973	97,973	82,228
b3) Materias Primas y Materiales de Producción y Comercialización	0	0	0	0	0	0
b4) Materiales y Artículos de Construcción y de Reparación	52,450	-34,369	18,081	16,143	16,143	1,939
b5) Productos Químicos, Farmacéuticos y de Laboratorio	17,000	-6,550	10,450	5,274	5,274	5,176
b6) Combustibles, Lubricantes y Aditivos	187,048	-919,939	-732,891	843,317	843,317	107,591
b7) Vestuario, Blancos, Prendas de Protección y Artículos Deportivos	116,250	458,632	574,882	573,006	573,006	2,676
b8) Materiales y Suministros Para Seguridad	0	0	0	0	0	0
b9) Herramientas, Relaciones y Accesorios Menores	716,471	72,682	789,153	728,090	728,090	61,064
C. Servicios Generales (C=c1+c2+c3+c4+c5+c6+c7+c8+c9)	8,376,677	5,412,361	13,789,038	12,481,429	12,008,853	1,307,609
c1) Servicios Básicos	899,961	-882,994	16,967	176,490	164,976	40,487
c2) Servicios de Arrendamiento	12,000	0	12,000	0	0	12,000
c3) Servicios Profesionales, Científicos, Técnicos y Otros Servicios	1,606,200	2,629,291	4,235,491	4,091,463	3,942,893	144,028
c4) Servicios Financieros, Bancarios y Comerciales	1,051,887	-548,432	503,455	468,284	468,284	35,171
c5) Servicios de Instalación, Reparación, Mantenimiento y Conservación	1,387,781	-819,738	568,043	251,998	251,998	316,044
c6) Servicios de Comunicación Social y Publicidad	21,000	392,449	413,449	392,449	392,449	21,000
c7) Servicios de Traslado y Viáticos	91,560	175,800	267,360	75,778	75,778	191,583
c8) Servicios Oficiales	1,667,858	4,251,982	5,919,840	5,577,002	5,494,004	342,838
c9) Otros Servicios Generales	1,638,430	14,004	1,652,434	1,447,976	1,218,481	204,458
D. Transferencias, Asignaciones, Subsidios y Otras Ayudas (D=d1+d2+d3+d4+d5+d6+d7+d8+d9)	1,779,334	654,771	2,434,104	2,231,231	2,231,231	202,873
d1) Transferencias Internas y Asignaciones al Sector Público	0	0	0	0	0	0
d2) Transferencias al Resolvo del Sector Público	0	5,932	5,932	0	0	5,932
d3) Subsidios y Subvenciones	0	0	0	0	0	0
d4) Ayudas Sociales	624,923	225,000	849,923	769,565	769,565	80,358
d5) Pensiones y Jubilaciones	1,154,411	423,839	1,578,249	1,461,666	1,461,666	116,584
d6) Transferencias a Fideicomisos, Mandatos y Otros Análogos	0	0	0	0	0	0
d7) Transferencias a la Seguridad Social	0	0	0	0	0	0
d8) Donativos	0	0	0	0	0	0
d9) Transferencias al Exterior	0	0	0	0	0	0
E. Bienes Muebles, Inmuebles e Intangibles (E=e1+e2+e3+e4+e5+e6+e7+e8+e9)	1,930,940	5,110,185	7,041,125	6,955,868	6,166,374	85,257
e1) Mobiliario y Equipo de Administración	567,000	1,032,267	1,599,267	1,582,685	1,539,728	6,582
e2) Mobiliario y Equipo Educativo y Recreativo	34,740	97,913	132,653	132,653	132,653	0
e3) Equipo e Instrumental Médico y de Laboratorio	0	0	0	0	0	0
e4) Vehículos y Equipo de Transporte	1,100,000	3,828,097	4,928,097	4,852,966	4,129,096	75,101
e5) Equipo de Defensa y Seguridad	0	0	0	0	0	0
e6) Maquinaria, Otros Equipos y Herramientas	0	0	0	0	0	0
e7) Activos Biológicos	0	0	0	0	0	0
e8) Bienes Inmuebles	0	0	0	0	0	0
e9) Activos Intangibles	229,200	151,908	381,108	377,534	364,897	3,574
F. Inversión Pública (F=f1+f2+f3)	0	0	0	0	0	0
f1) Obra Pública en Bienes de Dominio Público	0	0	0	0	0	0
f2) Obra Pública en Bienes Propios	0	0	0	0	0	0
f3) Proyectos Productivos y Acciones de Fomento	0	0	0	0	0	0
G. Inversiones Financieras y Otras Provisiones (G=g1+g2+g3+g4+g5+g6+g7)	0	0	0	0	0	0
g1) Inversiones Para el Fomento de Actividades Productivas	0	0	0	0	0	0
g2) Acciones y Participaciones de Capital	0	0	0	0	0	0
g3) Compra de Títulos y Valores	0	0	0	0	0	0
g4) Concesión de Préstamos	0	0	0	0	0	0
g5) Inversiones en Fideicomisos, Mandatos y Otros Análogos	0	0	0	0	0	0
Fideicomiso de Desastres Naturales (Informalivo)	0	0	0	0	0	0
g6) Otras Inversiones Financieras	0	0	0	0	0	0
g7) Provisiones para Contingencias y Otras Erogaciones Especiales	0	0	0	0	0	0
H. Participaciones y Aportaciones (H=h1+h2+h3)	0	0	0	0	0	0
h1) Participaciones	0	0	0	0	0	0
h2) Aportaciones	0	0	0	0	0	0
h3) Convenios	0	0	0	0	0	0
I. Deuda Pública (I=i1+i2+i3+i4+i5+i6+i7)	0	0	0	0	0	0
i1) Amortización de la Deuda Pública	0	0	0	0	0	0
i2) Intereses de la Deuda Pública	0	0	0	0	0	0
i3) Comisiones de la Deuda Pública	0	0	0	0	0	0
i4) Gastos de la Deuda Pública	0	0	0	0	0	0
i5) Costo por Coberturas	0	0	0	0	0	0
i6) Apoyos Financieros	0	0	0	0	0	0
i7) Adeudos de Ejercicios Fiscales Anteriores (ADEFAS)	0	0	0	0	0	0

CENTRO DE PREVENCIÓN SOCIAL DEL DELITO Y LA VIOLENCIA EN EL ESTADO DE QUERÉTARO
Estado Analítico del Ejercicio del Presupuesto de Egresos Detallado - LDF
Clasificación por Objeto del Gasto (Capítulo y Concepto)
Del 1 de Enero al 31 de Diciembre de 2023 (b)
(PESOS)



Concepto (c)	Egresos					Subejercicio (e)
	Aprobado (d)	Ampliaciones/ Reducciones	Modificado	Devengado	Pagado	
II. Gasto Etiquetado (II=A+B+C+D+E+F+G+H+I)	0	6,966,210	6,966,210	6,844,675	6,844,675	121,535
A. Servicios Personales (A=a1+a2+a3+a4+a5+a6+a7)	0	0	0	0	0	0
a1) Remuneraciones al Personal de Carácter Permanente			0			0
a2) Remuneraciones al Personal de Carácter Transitorio			0			0
a3) Remuneraciones Adicionales y Especiales			0			0
a4) Seguridad Social			0			0
a5) Otras Prestaciones Sociales y Económicas			0			0
a6) Previsiones			0			0
a7) Pago de Estímulos a Servidores Públicos			0			0
B. Materiales y Suministros (B=b1+b2+b3+b4+b5+b6+b7+b8+b9)	0	0	0	0	0	0
b1) Materiales de Administración, Emisión de Documentos y Artículos Oficiales			0			0
b2) Alimentos y Utensilios			0			0
b3) Materias Primas y Materiales de Producción y Comercialización			0			0
b4) Materiales y Artículos de Construcción y de Reparación			0			0
b5) Productos Químicos, Farmacéuticos y de Laboratorio			0			0
b6) Combustibles, Lubricantes y Aditivos			0			0
b7) Vestuario, Blancos, Prendas de Protección y Artículos Deportivos			0			0
b8) Materiales y Suministros Para Seguridad			0			0
b9) Herramientas, Relaciones y Accesorios Menores			0			0
C. Servicios Generales (C=c1+c2+c3+c4+c5+c6+c7+c8+c9)	0	6,879,000	6,879,000	6,844,675	6,844,675	34,325
c1) Servicios Básicos						0
c2) Servicios de Arrendamiento						0
c3) Servicios Profesionales, Científicos, Técnicos y Otros Servicios	0	1,165,000	1,165,000	1,158,000	1,158,000	7,000
c4) Servicios Financieros, Bancarios y Comerciales						0
c5) Servicios de Instalación, Reparación, Mantenimiento y Conservación						0
c6) Servicios de Comunicación Social y Publicidad	0	1,064,000	1,064,000	1,058,275	1,058,275	5,725
c7) Servicios de Traslado y Viáticos						0
c8) Servicios Oficiales	0	4,650,000	4,650,000	4,628,400	4,628,400	21,600
c9) Otros Servicios Generales						0
D. Transferencias, Asignaciones, Subsidios y Otras Ayudas (D=d1+d2+d3+d4+d5+d6+d7+d8+d9)	0	87,210	87,210	0	0	87,210
d1) Transferencias Internas y Asignaciones al Sector Público						0
d2) Transferencias al Resido del Sector Público	0	87,210	87,210	0	0	87,210
d3) Subsidios y Subvenciones						0
d4) Ayudas Sociales						0
d5) Pensiones y Jubilaciones						0
d6) Transferencias a Fideicomisos, Mandatos y Otros Análogos						0
d7) Transferencias a la Seguridad Social						0
d8) Donativos						0
d9) Transferencias al Exterior						0
E. Bienes Muebles, Inmuebles e Intangibles (E=e1+e2+e3+e4+e5+e6+e7+e8+e9)	0	0	0	0	0	0
e1) Mobiliario y Equipo de Administración						0
e2) Mobiliario y Equipo Educativo y Recreativo						0
e3) Equipo e Instrumental Médico y de Laboratorio						0
e4) Vehículos y Equipo de Transporte						0
e5) Equipo de Defensa y Seguridad						0
e6) Maquinaria, Otros Equipos y Herramientas						0
e7) Activos Biológicos						0
e8) Bienes Inmuebles						0
e9) Activos Intangibles	0	0	0	0	0	0
F. Inversión Pública (F=f1+f2+f3)	0	0	0	0	0	0
f1) Obra Pública en Bienes de Dominio Público						0
f2) Obra Pública en Bienes Propios						0
f3) Proyectos Productivos y Acciones de Fomento						0
G. Inversiones Financieras y Otras Provisiones (G=g1+g2+g3+g4+g5+g6+g7)	0	0	0	0	0	0
g1) Inversiones Para el Fomento de Actividades Productivas						0
g2) Acciones y Participaciones de Capital						0
g3) Compra de Títulos y Valores						0
g4) Concesión de Préstamos						0
g5) Inversiones en Fideicomisos, Mandatos y Otros Análogos						0
Fideicomiso de Desastres Naturales (Informativo)						0
g6) Otras Inversiones Financieras						0
g7) Provisiones para Contingencias y Otras Erogaciones Especiales						0
H. Participaciones y Aportaciones (H=h1+h2+h3)	0	0	0	0	0	0
h1) Participaciones						0
h2) Aportaciones						0
h3) Convenios						0
I. Deuda Pública (I=i1+i2+i3+i4+i5+i6+i7)	0	0	0	0	0	0
i1) Amortización de la Deuda Pública						0
i2) Intereses de la Deuda Pública						0
i3) Comisiones de la Deuda Pública						0
i4) Gastos de la Deuda Pública						0
i5) Costo por Coberturas						0
i6) Apoyos Financieros						0
i7) Adeudos de Ejercicios Fiscales Anteriores (ADEFAS)						0
III. Total de Egresos (III = I + II)	74,619,452	16,040,476	92,659,928	63,862,222	62,600,151	6,797,706

Bajo protesta de decir verdad declaramos que los Estados Financieros y sus Notas son razonablemente correctos y responsabilidad del emisor

LCDA. SONIA ANGÉLICA COLÍN ABOYTES
DIRECTORA GENERAL

C.P. ELVIA ROCIO ELSA CANSINO MONDRAGÓN
JEFA DEL DEPARTAMENTO ADMINISTRATIVO

C.P. JORGE MANUEL MARTÍNEZ SÁNCHEZ
JEFE DE ÁREA DE CONTABILIDAD

CENTRO DE PREVENCIÓN SOCIAL DEL DELITO Y LA VIOLENCIA EN EL ESTADO DE QUERÉTARO						
Estado Analítico del Ejercicio del Presupuesto de Egresos Detallado - LDF						
Clasificación Administrativa						
Del 1 de Enero al 31 de Diciembre de 2023 (b)						
(PESOS)						
Concepto (c)	Egresos					Subejercicio (e)
	Aprobado (d)	Ampliaciones/ (Reducciones)	Modificado	Devengado	Pagado	
I. Gasto No Etiquetado (I=A+B+C+D+E+F+G+H)	74,619,452	11,074,266	85,693,718	77,017,547	75,755,477	8,676,172
Dirección General	11,522,162	2,368,929	13,891,091	9,969,169	9,162,271	3,921,921
Dirección de Prevención	9,954,524	4,684,209	14,638,733	13,375,012	13,375,012	1,263,721
Dirección de MAASC	39,835,949	2,110,011	41,945,961	39,898,924	39,887,955	2,047,036
Sin Uso	0	0	0	0	0	0
Sin Uso	0	0	0	0	0	0
Sin Uso	0	0	0	0	0	0
Dirección Jurídica	2,159,466	527,769	2,687,235	2,534,444	2,534,444	152,791
Dirección de Servicios Administrativos	11,147,351	1,383,347	12,530,698	11,239,997	10,795,794	1,290,701
Sin Uso	0	0	0	0	0	0
Sin Uso	0	0	0	0	0	0
Sin Uso	0	0	0	0	0	0
Sin Uso	0	0	0	0	0	0
II. Gasto Etiquetado (II=A+B+C+D+E+F+G+H)	0	6,966,210	6,966,210	6,844,675	6,844,675	121,535
Dirección General	0	0	0	0	0	0
Dirección de Prevención	0	6,966,210	6,966,210	6,844,675	6,844,675	121,535
Dirección de MAASC	0	0	0	0	0	0
Sin Uso	0	0	0	0	0	0
Sin Uso	0	0	0	0	0	0
Sin Uso	0	0	0	0	0	0
Dirección Jurídica	0	0	0	0	0	0
Dirección de Servicios Administrativos	0	0	0	0	0	0
Sin Uso	0	0	0	0	0	0
Sin Uso	0	0	0	0	0	0
Sin Uso	0	0	0	0	0	0
Sin Uso	0	0	0	0	0	0
III. Total de Egresos (III = I + II)	74,619,452	18,040,476	92,659,928	83,862,222	82,600,151	8,797,706

Bajo protesta de decir verdad declaramos que los Estados Financieros y sus Notas son razonablemente correctos y responsabilidad del emisor

LCDA. SONIA ANGÉLICA COLÍN ABOYTES
DIRECTORA GENERAL

C.P. ELVIA ROCIO ELSA CANSINO MONDRAGÓN
JEFA DEL DEPARTAMENTO ADMINISTRATIVO

C.P. JORGE MANUEL MARTÍNEZ SÁNCHEZ
JEFE DE ÁREA DE CONTABILIDAD

CENTRO DE PREVENCIÓN SOCIAL DEL DELITO Y LA VIOLENCIA EN EL ESTADO DE QUERETARO

Estado Analítico del Ejercicio del Presupuesto de Egresos Detallado - LDF

Clasificación Funcional (Finalidad y Función)

Del 1 de Enero al 31 de Diciembre de 2023 (b)

(PES OS)



Concepto (c)	Egresos					Subejercicio (e)
	Aprobado (d)	Ampliaciones/Reducciones	Modificado	Devengado	Pagado	
I. Gasto No Etiquetado (I=A+B+C+D)	74,619,452	11,074,266	85,693,718	77,017,547	75,755,477	8,676,172
A. Gobierno (A=a1+a2+a3+a4+a5+a6+a7+a8)	74,619,452	11,074,266	85,693,718	77,017,547	75,755,477	8,676,172
a1) Legislación			0			0
a2) Justicia			0			0
a3) Coordinación de la Política de Gobierno			0			0
a4) Relaciones Exteriores			0			0
a5) Asuntos Financieros y Hacendarios			0			0
a6) Seguridad Nacional			0			0
a7) Asuntos de Orden Público y de Seguridad Interior	74,619,452	11,074,266	85,693,718	77,017,547	75,755,477	8,676,172
a8) Otros Servicios Generales			0			0
B. Desarrollo Social (B=b1+b2+b3+b4+b5+b6+b7)	0	0	0	0	0	0
b1) Protección Ambiental			0			0
b2) Vivienda y Servicios a la Comunidad			0			0
b3) Salud			0			0
b4) Recreación, Cultura y Otras Manifestaciones Sociales			0			0
b5) Educación			0			0
b6) Protección Social			0			0
b7) Otros Asuntos Sociales			0			0
C. Desarrollo Económico (C=c1+c2+c3+c4+c5+c6+c7+c8+c9)	0	0	0	0	0	0
c1) Asuntos Económicos, Comerciales y Laborales en General			0			0
c2) Agropecuaria, Silvicultura, Pesca y Caza			0			0
c3) Combustibles y Energía			0			0
c4) Minería, Manufacturas y Construcción			0			0
c5) Transporte			0			0
c6) Comunicaciones			0			0
c7) Turismo			0			0
c8) Ciencia, Tecnología e Innovación			0			0
c9) Otras Industrias y Otros Asuntos Económicos			0			0
D. Otras No Clasificadas en Funciones Anteriores (D=d1+d2+d3+d4)	0	0	0	0	0	0
d1) Transacciones de la Deuda Pública/ Costo Financiero de la Deuda			0			0
d2) Transferencias, Participaciones y Aportaciones Entre Diferentes Niveles y Ordenes de Gobierno			0			0
d3) Saneamiento del Sistema Financiero			0			0
d4) Adeudos de Ejercicios Fiscales Anteriores			0			0
II. Gasto Etiquetado (II=A+B+C+D)	0	6,966,210	6,966,210	6,844,675	6,844,675	121,535
A. Gobierno (A=a1+a2+a3+a4+a5+a6+a7+a8)	0	6,966,210	6,966,210	6,844,675	6,844,675	121,535
a1) Legislación			0			0
a2) Justicia			0			0
a3) Coordinación de la Política de Gobierno			0			0
a4) Relaciones Exteriores			0			0
a5) Asuntos Financieros y Hacendarios			0			0
a6) Seguridad Nacional			0			0
a7) Asuntos de Orden Público y de Seguridad Interior	0	6,966,210	6,966,210	6,844,675	6,844,675	121,535
a8) Otros Servicios Generales			0			0
B. Desarrollo Social (B=b1+b2+b3+b4+b5+b6+b7)	0	0	0	0	0	0
b1) Protección Ambiental			0			0
b2) Vivienda y Servicios a la Comunidad			0			0
b3) Salud			0			0
b4) Recreación, Cultura y Otras Manifestaciones Sociales			0			0
b5) Educación			0			0
b6) Protección Social			0			0
b7) Otros Asuntos Sociales			0			0
C. Desarrollo Económico (C=c1+c2+c3+c4+c5+c6+c7+c8+c9)	0	0	0	0	0	0
c1) Asuntos Económicos, Comerciales y Laborales en General			0			0
c2) Agropecuaria, Silvicultura, Pesca y Caza			0			0
c3) Combustibles y Energía			0			0
c4) Minería, Manufacturas y Construcción			0			0
c5) Transporte			0			0
c6) Comunicaciones			0			0
c7) Turismo			0			0
c8) Ciencia, Tecnología e Innovación			0			0
c9) Otras Industrias y Otros Asuntos Económicos			0			0



CENTRO DE PREVENCIÓN SOCIAL DEL DELITO Y LA VIOLENCIA EN EL ESTADO DE QUERÉTARO
Estado Análítico del Ejercicio del Presupuesto de Egresos Detallado - LDF
Clasificación Funcional (Finalidad y Función)
Del 1 de Enero al 31 de Diciembre de 2023 (b)
(PESOS)



Concepto (c)	Egresos					Subejercicio (e)
	Aprobado (d)	Ampliaciones/ (Reducciones)	Modificado	Devengado	Pagado	
D. Otras No Clasificadas en Funciones Anteriores (D=d1+d2+d3+d4)	0	0	0	0	0	0
d1) Transacciones de la Deuda Pública/ Costo Financiero de la Deuda			0			0
d2) Transferencias, Participaciones y Aportaciones Entre Diferentes Niveles y Ordenes de Gobierno			0			0
d3) saneamiento del Sistema Financiero			0			0
d4) Adeudos de Ejercicios Fiscales Anteriores			0			0
III. Total de Egresos (II = I + II)	74,619,452	18,040,476	92,659,928	83,862,222	82,600,151	8,797,706

Bajo protesta de decir verdad declaramos que los Estados Financieros y sus Notas son razonablemente correctos y responsabilidad del emisor

LCDA. SONIA ANGÉLICA COLÍN ABOYTES
DIRECTORA GENERAL

C.P. ELVIA ROCIO ELSA CANSINO MONDRAGÓN
JEFA DEL DEPARTAMENTO ADMINISTRATIVO

C.P. JORGE MANUEL MARTÍNEZ SÁNCHEZ
JEFE DE ÁREA DE CONTABILIDAD

Concepto (c)	Egresos					Subejercicio (e)
	Aprobado (d)	Ampliaciones/ (Reducciones)	Modificado	Devengado	Pagado	
I. Gasto No Etiquetado (I=A+B+C+D+E+F)	58,612,772	0	58,612,772	51,898,880	51,898,880	6,713,891
A. Personal Administrativo y de Servicio Público	58,612,772	0	58,612,772	51,898,880	51,898,880	6,713,891
B. Magisterio			0			0
C. Servicios de Salud (C=c1+c2)	0	0	0	0	0	0
c1) Personal Administrativo			0			0
c2) Personal Médico, Paramédico y afín			0			0
D. Seguridad Pública			0			0
E. Gastos asociados a la implementación de nuevas leyes federales o reformas a las mismas (E= e1 +e2)	0	0	0	0	0	0
e1) Nombre del Programa o Ley 1			0			0
e2) Nombre del Programa o Ley 2			0			0
F. Sentencias laborales definitivas			0			0
II. Gasto Etiquetado (II=A+B+C+D+E+F)	0	0	0	0	0	0
A. Personal Administrativo y de Servicio Público			0			0
B. Magisterio			0			0
C. Servicios de Salud (C=c1+c2)	0	0	0	0	0	0
c1) Personal Administrativo			0			0
c2) Personal Médico, Paramédico y afín			0			0
D. Seguridad Pública			0			0
E. Gastos asociados a la implementación de nuevas leyes federales o reformas a las mismas (E= e1 +e2)	0	0	0	0	0	0
e1) Nombre del Programa o Ley 1			0			0
e2) Nombre del Programa o Ley 2			0			0
F. Sentencias laborales definitivas			0			0
III. Total del Gasto en Servicios Personales (III = I + II)	58,612,772	0	58,612,772	51,898,880	51,898,880	6,713,891

Bajo protesta de decir verdad declaramos que los Estados Financieros y sus Notas son razonablemente correctos y responsabilidad del emisor

LCDA. SONIA ANGÉLICA COLÍN ABOYTES
 DIRECTORA GENERAL

C.P. ELVIA ROCIO ELSA CANSINO MONDRAGÓN
 JEFA DEL DEPARTAMENTO ADMINISTRATIVO

C.P. JORGE MANUEL MARTÍNEZ SÁNCHEZ
 JEFE DE ÁREA DE CONTABILIDAD

Indicadores de Observancia (c)	Implementación		Resultado		Fundamento (h)	Comentarios (i)
	SI	NO	Monto o valor (f)	Unidad (pesos/corrientes/g)		
	Mecanismo de Verificación (g)	Fecha estimada de cumplimiento (e)				

INDICADORES PRESUPUESTARIOS

A. INDICADORES CUANTITATIVOS

1 Balance Presupuestario Sostenible (j)						
a. Propuesto	Iniciativa de Ley de Ingresos y Proyecto de Presupuesto de Egresos	22/12/2022	-	pesos	Art. 6 y 19 de la LDF	
b. Estimada/Aprobado	Ley de Ingresos y Presupuesto de Egresos	17/02/2023	-	pesos	Art. 6 y 19 de la LDF	
c. Devengado	Cuenta Pública / Formato 4 LDF	31/12/2023	8,763,38100	pesos	Art. 6 y 19 de la LDF	
2 Balance Presupuestario de Recursos Disponibles Sostenible (k)						
a. Propuesto	Iniciativa de Ley de Ingresos y Proyecto de Presupuesto de Egresos	22/12/2022	-	pesos	Art. 6 y 19 de la LDF	
b. Estimada/Aprobado	Ley de Ingresos y Presupuesto de Egresos	17/02/2023	-	pesos	Art. 6 y 19 de la LDF	
c. Devengado	Cuenta Pública / Formato 4 LDF	31/12/2023	8,763,38100	pesos	Art. 6 y 19 de la LDF	
3 Financiamiento Neto dentro del Techo de Financiamiento Neto (l)						
a. Propuesto	Iniciativa de Ley de Ingresos	N/A	N/A	pesos	Art. 6, 19 y 46 de la LDF	
b. Estimada	Ley de Ingresos	N/A	N/A	pesos	Art. 6, 19 y 46 de la LDF	
c. Devengado	Cuenta Pública / Formato 4 LDF	N/A	N/A	pesos	Art. 6, 19 y 46 de la LDF	
4 Recursos destinados a la atención de desastres naturales						
a Asignación al fideicomiso para desastres naturales (m)						
a1 Aprobado	Reporte Trim. Formato 6 aj	17/02/2022	58,612,77152	pesos	Art. 9 de la LDF	
a2 Pagado	Cuenta Pública / Formato 6a)	31/12/2023	51,898,88040	pesos	Art. 9 de la LDF	
b. Aportación promedio realizada por la Entidad Federativa durante los 5 ejercicios previos, para infraestructura dañada por desastres naturales (n)	Autorizaciones de recursos aprobados por el FONDEN	N/A	N/A	pesos	Art. 9 de la LDF	
c. Saldo del fideicomiso para desastres naturales (o)	Cuenta Pública / Auxiliar de Cuentas	N/A	N/A	pesos	Art. 9 de la LDF	
d. Costo promedio de los últimos 5 ejercicios de la reconstrucción de infraestructura dañada por desastres naturales (p)	Autorizaciones de recursos aprobados por el FONDEN	N/A	N/A	pesos	Art. 9 de la LDF	

5 Techo para servicios personales (q)						
a. Asignación en el Presupuesto de Egresos	Reporte Trim. Formato 6d)	N/A	N/A	pesos	Art. 10 y 21 de la LDF	
b. Devengado	Reporte Trim. Formato 6d)	N/A	N/A	pesos	Art. 13 fracc. V y 21 de la LDF	
6 Previsiones de gasto para compromisos de pago derivados de APPs (r)						
a. Asignación en el Presupuesto de Egresos	Presupuesto de Egresos	N/A	N/A	pesos	Art. 11 y 21 de la LDF	
7 Techo de ADEPAS para el ejercicio fiscal (s)						
a. Propuesto	Proyecto de Presupuesto de Egresos	N/A	N/A	pesos	Art. 12 y 20 de la LDF	
b. Aprobado	Reporte Trim. Formato 6 aj)	N/A	N/A	pesos	Art. 12 y 20 de la LDF	
c. Devengado	Cuenta Pública / Formato 6a)	N/A	N/A	pesos	Art. 12 y 20 de la LDF	

B. INDICADORES CUALITATIVOS

1 Iniciativa de Ley de Ingresos y Proyecto de Presupuesto de Egresos						
a. Objetivos anuales, estrategias y metas para el ejercicio fiscal (f)	Iniciativa de Ley de Ingresos y Proyecto de Presupuesto de Egresos	N/A	N/A		Art. 5 y 18 de la LDF	
b. Proyecciones de ejercicios posteriores (t)	Iniciativa de Ley de Ingresos y Proyecto de Presupuesto de Egresos / Formatos 7 a) y b)	N/A	N/A		Art. 5 y 18 de la LDF	
c. Descripción de riesgos relevantes y propuestas de acción para mitigarlos (v)	Iniciativa de Ley de Ingresos y Proyecto de Presupuesto de Egresos	N/A	N/A		Art. 5 y 18 de la LDF	
d. Resultados de ejercicios fiscales anteriores y el ejercicio fiscal en cuestión (w)	Iniciativa de Ley de Ingresos y Proyecto de Presupuesto de Egresos / Formatos 7 c) y d)	N/A	N/A		Art. 5 y 18 de la LDF	
e. Estudio actuarial de las pensiones de sus trabajadores (x)	Proyecto de Presupuesto de Egresos / Formato 8	N/A	N/A		Art. 5 y 18 de la LDF	
2 Balance Presupuestario de Recursos Disponibles, en caso de ser negativo						
a. Razones excepcionales que justifiquen el Balance Presupuestario de Recursos Disponibles negativo (y)	Iniciativa de Ley de Ingresos o Proyecto de Presupuesto de Egresos	N/A	N/A		Art. 6 y 19 de la LDF	
b. Fuente de recursos para cubrir el Balance Presupuestario de Recursos Disponibles negativo (z)	Iniciativa de Ley de Ingresos o Proyecto de Presupuesto de Egresos	N/A	N/A		Art. 6 y 19 de la LDF	
c. Número de ejercicios fiscales y acciones necesarias para cubrir el Balance Presupuestario de Recursos Disponibles negativo (aa)	Iniciativa de Ley de Ingresos o Proyecto de Presupuesto de Egresos	N/A	N/A		Art. 6 y 19 de la LDF	
d. Informes Trimestrales sobre el avance de las acciones para recuperar el Balance Presupuestario de Recursos Disponibles (bb)	Reporte Trim. y Cuenta Pública	N/A	N/A		Art. 6 y 19 de la LDF	


3 Personales						
a. Remuneraciones de los servidores públicos (cc)	Proyecto de Presupuesto	N/A	N/A		Art. 10 y 21 de la LDF	
b. Previsiones salariales y económicas para cubrir incrementos salariales, creación de plazas y otros (dd)	Proyecto de Presupuesto	N/A	N/A		Art. 10 y 21 de la LDF	

INDICADORES DEL EJERCICIO PRESUPUESTARIO

A. INDICADORES CUANTITATIVOS

1 Ingresos Excedentes derivados de Ingresos de Libre Disposición						
a. Monto de Ingresos Excedentes derivados de LD (ee)	Cuenta Pública / Formato 5	31/12/2023	576,70000	pesos	Art. 14 y 21 de la LDF	
b. Monto de Ingresos Excedentes derivados de LD destinados a fin del A.14, fracción I de la LDF (ff)	Cuenta Pública	N/A	N/A	pesos	Art. 14 y 21 de la LDF	
c. Monto de Ingresos Excedentes derivados de LD destinados a fin del A.14, fracción II de la LDF (gg)	Cuenta Pública	N/A	N/A	pesos	Art. 14 y 21 de la LDF	
d. Monto de Ingresos Excedentes derivados de LD destinados a fin del A.14, fracción III de la LDF (hh)	Cuenta Pública	N/A	N/A	pesos	Art. 14 y 21 de la LDF	
e. Monto de Ingresos Excedentes derivados de LD destinados a fin del artículo noveno transitorio de la LDF (ii)		N/A	N/A	pesos	Art. Noveno Transitorio de la LDF	

9/1/2024



CENTRO DE PREVENCIÓN SOCIAL DEL DELITO Y LA VIOLENCIA EN EL ESTADO DE QUERÉTARO
 Guía de Cumplimiento de la Ley de Disciplina Financiera de las Entidades Federativas y Municipios
 Del 1 de enero al 31 de diciembre de 2023



Indicadores de Observancia (c)	Implementación		Resultado		Fundamento (h)	Comentarios (i)
	SI	NO	Monto o valor (f)	Unidad (pesos/porcentaje) (g)		
	Mecanismo de Verificación (d)	Fecha estimada de cumplimiento (e)				
INDICADORES PRESUPUESTARIOS						
1 Monto de Ingresos Excedentes derivados de LD destinados al fin señalado por el Artículo 14 párrafo segundo y en el artículo 21 y Noveno Transitorio de la LDF (jj)		N/A	N/A	pesos	Art. 14 y 21 de la LDF	
9 Monto de Ingresos Excedentes derivados de LD en un nivel de endeudamiento sostenible de acuerdo al Sistema de Alertas hasta por el 5% de los recursos para cubrir el Gasto Corriente (kk)		N/A	N/A	pesos	Art. 14 y 21 de la LDF	
B INDICADORES CUALITATIVOS						
1 Análisis Costo-Beneficio para programas o proyectos de Inversión mayores a 10 millones de UDIS (ll)	Página de internet de la Secretaría de Finanzas o Tesorería Municipal	N/A	N/A		Art. 13 fracc. III y 21 de la LDF	
2 Análisis de conveniencia y análisis de transferencia de riesgos de los proyectos APPs (mm)	Página de internet de la Secretaría de Finanzas o Tesorería Municipal	N/A	N/A		Art. 13 fracc. III y 21 de la LDF	
3 Identificación de población objetivo, destino y temporalidad de subsidios (nn)	Página de internet de la Secretaría de Finanzas o Tesorería Municipal	N/A	N/A		Art. 13 fracc. VII y 21 de la LDF	
INDICADORES DE DEUDA PÚBLICA						
A INDICADORES CUANTITATIVOS						
1 Obligaciones a Corto Plazo (oo)						
a Límite de Obligaciones a Corto Plazo (pp)		N/A	N/A	pesos	Art. 30 fracc. I de la LDF	
b Obligaciones a Corto Plazo (qq)		N/A	N/A	pesos	Art. 30 fracc. I de la LDF	

Bajo protesta de decir verdad declaramos que los Estados Financieros y sus Notas son razonablemente correctos y responsabilidad del emisor.

LCDA. SONIA ANGÉLICA COLÍN ABOYTES
 DIRECTORA GENERAL

C.P. ELVIA ROCÍO ELSA CANSINO MONDRAGÓN
 JEFA DEL DEPARTAMENTO ADMINISTRATIVO

C.P. JORGE LUIS MARTÍNEZ SÁNCHEZ
 JEFE DE AREA DE CONTABILIDAD



CENTRO DE PREVENCIÓN SOCIAL DEL DELITO Y LA VIOLENCIA EN EL ESTADO DE QUERÉTARO.

Reporte de Hallazgos y
Recomendaciones de la auditoría
de Estados Financieros y
presupuestarios por el ejercicio
fiscal 2023 y seguimiento a
observaciones de ejercicios anteriores.

Querétaro, Qro. 19 de Enero 2024



INFORME DE SEGUIMIENTO DE SALVEDADE Y HALLAZGOS DE EJERCICIOS ANTERIORES

**A LA H. JUNTA DE GOBIERNO
CENTRO DE PREVENCIÓN SOCIAL DEL DELITO
Y LA VIOLENCIA EN EL ESTADO DE QUERÉTARO.**

PRESENTE.

En la planeación y ejecución de la auditoría del Centro de Prevención Social del Delito y la Violencia en el Estado de Querétaro "CPSDVEQ", por el periodo comprendido del 1 de enero al 31 de diciembre de 2023, consideramos la estructura del control interno de la Entidad para determinar la oportunidad y extensión de nuestros procedimientos de auditoría; sin embargo, hemos observado algunos asuntos reportables de acuerdo con las Normas Internacionales de Auditoría. Una condición reportable involucra asuntos que pudieran llamar la atención, relativos a deficiencias en el diseño u operación del sistema o estructura de control interno que podría afectar la habilidad de la gerencia de la Entidad para registrar, procesar, sumarizar y reportar la información financiera consistentemente con lo que se refleja en los estados financieros.

Se anexa el reporte de hallazgos de auditoría, así como los hallazgos de ejercicios anteriores como sigue:

- Respecto al reporte de hallazgos de auditoría 2023 se tuvo una observación.
- Respecto a los hallazgos de ejercicios anteriores no cuenta con observaciones de años anteriores ya que la fecha de creación de la Entidad: fue el 10 de junio de 2022 e inicio operaciones financieras a partir del 1 de enero de 2023.

**SERVICIOS DE AUDITORÍAS INTEGRALES Y
ASESORÍA ADMINISTRATIVA, S.C.**

C.P.C. Jorge Alberto Valladares Hdez.

Auditor Externo

19 de enero de 2024

HALLAZGO DEL EJERCICIO

No.

Nombre del ente público	CENTRO DE PREVENCIÓN SOCIAL DEL DELITO Y LA VIOLENCIA EN EL ESTADO DE QUERÉTARO "CPSDVEQ"		
Ejercicio de revisión	2023		
Firma de Auditores	SERVICIOS DE AUDITORÍAS INTEGRALES Y ASESORÍA ADMINISTRATIVA, S.C.		
Área o Unidad	DIRECCIÓN DE SERVICIOS ADMINISTRATIVOS		
Tipo de hallazgo	<input type="checkbox"/> Económico	<input checked="" type="checkbox"/> Control Interno	
Rubro afectado	N/A		
Cuenta afectada	N/A		

Descripción del hallazgo

La Entidad tiene en proyecto de elaboración los Manuales de Procedimientos y de Organización; con respecto al Manual de Contabilidad está en proceso de autorización.

Clasificación del hallazgo

Bajo riesgo Mediano riesgo Alto riesgo

Hallazgo recurrente

Si No

Hallazgo atendido

Si No
Fecha de solventación

Montos y cantidades (dfras en pesos)

Universo	Muestra	Observado	
		En relación al Universo	En relación a la Muestra
<input type="text" value="\$1.00"/>	<input type="text" value="\$1.00"/> <input type="text" value="100%"/>	<input type="text" value="\$1.00"/> <input type="text" value="100%"/>	<input type="text" value="\$1.00"/> <input type="text" value="100%"/>

Fundamento específico legal y/o técnico infringido

Incumplimiento a los siguientes preceptos legales:
-Artículo 20 de la Ley General de Contabilidad Gubernamental;
-Artículos: 1, 14 Frac II, 20 Frac. XX y 21 de la Ley del Centro de Prevención Social del Delito y la Violencia en el Estado de Querétaro.

Efectos

Debilidad del Control Interno, debido a la falta de formalidad de los procedimientos Administrativos.

Recomendaciones

Correctivas

Aprobar los manuales de Organización, Procedimientos y Contabilidad.

Preventivas

Aprobar los Manuales de Organización, Procedimientos y Contabilidad, para lograr la coordinación de todas las personas que forman parte de la estructura organizacional de la Entidad de acuerdo a su nivel jerárquico y responsabilidades, y contar con el instrumento administrativo oficial, para apoyar el quehacer cotidiano de las diferentes áreas.

Lcda. Sonia Angelica Colín Aboytes	C.P. Elvia Rocío Elsa Cansino Mondragón	Mtro. Enrique Otero Soria	C.P.C. Jorge Alberto Valladares Hernández
Nombre y cargo	Nombre y cargo	Nombre y cargo	Nombre y cargo
Directora General del Centro de Prevención Social del Delito y la Violencia en el Estado de Querétaro (CPSDVEQ).	Jefa de Departamento Administrativo del Centro de Prevención Social del Delito y la Violencia en el Estado de Querétaro (CPSDVEQ).	Encargado de Firma de Auditores	Socio de Firma de Auditores

Fecha de firma: 19/01/2024

Nota: En caso de que la entidad desee realizar una aclaración sobre el hallazgo, se deberá adjuntar en una sola hoja por separado.