




LEOPOLDO SÁNCHEZ BALBUENA

L.C.C./MFP Y EBG

Despacho de Contabilidad y Auditoría.

DICTAMEN A LOS ESTADOS FINANCIEROS AL 31 DE DICIEMBRE DE 2023.

**OPINIÓN NO MODIFICADA (FAVORABLE) DEL CONSEJO DE CIENCIA Y
TECNOLOGÍA DEL ESTADO DE QUERÉTARO.**





Informe de auditoría de Estados financieros

- 1. Opinión Independiente**
- 2. Estado de Situación Financiera**
- 3. Estado de Actividades**
- 4. Estado de Variaciones en la Hacienda Pública**
- 5. Estado de Cambios en la Situación Financiera**
- 6. Estado de Flujos de Efectivo**
- 7. Informe sobre Pasivos contingentes**
- 8. Notas a los Estados Financieros**
- 9. Estado Analítico del Activo**
- 10. Estado Analítico de la Deuda y otros Pasivos**
- 11. Anexos**
 - a) Relación de Bienes Muebles que componen el patrimonio**
 - b) Relación de Bienes Inmuebles que componen el patrimonio**
 - c) Relación de cuentas bancarias productivas específicas**
 - d) Relación de Esquema Bursátiles**
 - e) Relación de Coberturas Financieras**
 - f) Participación del Poder Ejecutivo del Estado de Querétaro en el Patrimonio del Ente Público**



Despacho de Contabilidad y Auditoría.

**DICTAMEN A LOS ESTADOS FINANCIEROS AL 31 DE DICIEMBRE DE 2023.
OPINIÓN NO MODIFICADA (FAVORABLE)**

**A LA JUNTA DIRECTIVA DEL CONSEJO DE CIENCIA Y TECNOLOGÍA DEL
ESTADO DE QUERÉTARO.**

Opinión.

He auditado los estados financieros, del Consejo de Ciencia y Tecnología del Estado de Querétaro, que comprenden el estado de situación financiera, estado de Actividades, al 31 de diciembre de 2023, estado de variación en la hacienda pública, estado de cambios en la situación financiera, estado de flujos de efectivo, informe sobre pasivos contingentes, notas a los estados financieros, estado analítico del activo, estado analítico de la deuda y otros pasivos, así como los anexos: Relación de Bienes Muebles que componen el patrimonio, Relación de Bienes Inmuebles que componen el patrimonio, Relación de cuentas bancarias productivas específicas, Relación de Esquemas Bursátiles, Relación de Coberturas financieras, participación del Poder del Estado de Querétaro en el Patrimonio del Ente Público por el ejercicio del 1 de enero al 31 de diciembre de 2023.

En mi opinión, los estados financieros adjuntos, presentan fielmente en todos los aspectos materiales, la situación financiera del Consejo de Ciencia y Tecnología del Estado de Querétaro, al 31 de diciembre de 2023, así como sus resultados y flujos de efectivo correspondientes al ejercicio terminado en dicha fecha, de conformidad con las disposiciones en materia de información financiera que se establecen en la Ley General de Contabilidad Gubernamental y a su normatividad emitidas por el Consejo Nacional de Armonización Contable (CONAC) y demás requerimientos legales y reglamentarios aplicables.

Fundamento de la opinión

He llevado a cabo la auditoría de conformidad con las Normas Internacionales de Auditoría, que son consistentes con los principios fundamentales de las Normas Profesionales de Auditoría del Sistema Nacional de Fiscalización. Somos independientes del Consejo de Ciencia y Tecnología del Estado de Querétaro, de conformidad con el Código de Ética Profesional del Instituto Mexicano de Contadores Públicos, A.C. junto con los requerimientos de ética que son aplicables a la auditoría de los estados financieros, programáticos, contables y presupuestarios.



Despacho de Contabilidad y Auditoría.

Párrafos de énfasis:

Base de preparación contable y utilización de este informe

Llamamos la atención sobre lo manifestado en la Nota numeral 5 de las Notas a los Estados Financieros adjuntos en la que se describen las bases contables utilizadas para la preparación de los mismos. Dichos estados financieros fueron preparados para cumplir con los requerimientos normativos gubernamentales a que está sujeto el Consejo de Ciencia y Tecnología del Estado de Querétaro. Consecuentemente, éstos pueden no ser apropiados para otra finalidad. Mi opinión no se modifica por esta cuestión.

Responsabilidades de la Entidad Fiscalizada en relación con los estados financieros, programáticos, contables y presupuestarios

La Entidad Fiscalizada es responsable de la preparación de los estados financieros, programáticos, contables y presupuestarios adjuntos de conformidad con las disposiciones en materia de información financiera establecidas en la Ley General de Contabilidad Gubernamental, y a su normatividad emitidas por el Consejo Nacional de Armonización Contable (CONAC) y demás requerimientos legales y reglamentarios aplicables, y del control interno que consideró necesario para permitir la preparación de estados financieros libres de incorrección material debida a fraude o error.

En la preparación de los estados financieros, la administración es responsable de la valoración de la capacidad de la entidad para continuar operando como una entidad en funcionamiento, revelando, en su caso, las cuestiones relativas a la entidad en funcionamiento y utilizando las bases contables aplicables a una entidad en funcionamiento, a menos que la administración tenga la intención de liquidar la entidad o cesar sus operaciones, o bien no exista una alternativa realista.

Los encargados del gobierno de la entidad son responsables de la supervisión del proceso de información financiera de la entidad.



Despacho de Contabilidad y Auditoría.

Responsabilidades del auditor en relación con la auditoría de los estados financieros, programáticos, contables y presupuestarios

Mi objetivo es obtener una seguridad razonable sobre de que los estados financieros, en su conjunto, se encuentran libres de incorrección material, debido a fraude o error, y emitir un informe de auditoría que contiene mi opinión. Seguridad razonable es un alto nivel de seguridad, pero no es una garantía, de que una auditoría realizada de conformidad con las Normas Internacionales de Auditoría siempre detecte una incorrección material cuando existe. Las incorrecciones pueden deberse a fraude o error y son consideradas materiales si individualmente, o en su conjunto, puede preverse razonablemente que influyan en las decisiones económicas que los usuarios hacen basándose en los estados financieros.

Como parte de una auditoría de conformidad con las Normas Internacionales de Auditoría, apliqué mi juicio profesional y mantuve una actitud de escepticismo profesional durante toda la auditoría. También:

- Identifiqué y evalué los riesgos de incorrección material en los estados financieros, debida a fraude o error, diseñé y apliqué los procedimientos de auditoría para responder a esos riesgos y obtener evidencia de auditoría suficiente y apropiada para obtener una base para mi opinión. El riesgo de no detectar una incorrección material debida a fraude es mayor que en el caso de una incorrección material, ya que el fraude puede implicar colusión, falsificación, manifestaciones intencionalmente erróneas, omisiones intencionales o la anulación del control interno.
- Obtengo conocimiento del control interno importante para la auditoría con el fin de diseñar los procedimientos de auditoría que consideré adecuados en las circunstancias, y no con la finalidad de expresar una opinión sobre la eficacia del control interno de la entidad.
- Evalué lo apropiado de las políticas contables utilizadas y la razonabilidad de las estimaciones contables, así como las revelaciones hechas por la administración de la entidad.



Despacho de Contabilidad y Auditoría.

- Concluí sobre lo apropiado del uso de la administración de las bases contables aplicables a una entidad en funcionamiento y, con base en la evidencia de auditoría obtenida, concluí sobre si existe o no una incertidumbre importante relacionada con eventos o con condiciones que pueden originar dudas significativas sobre la capacidad de la entidad para continuar como entidad en funcionamiento. Si concluyo que existe una incertidumbre importante, se me requiere que llamemos la atención en mi informe de auditoría sobre la correspondiente información revelada en los estados financieros o, si dicha revelación es insuficiente, que exprese una opinión modificada. Mis conclusiones se basan en la evidencia de auditoría obtenida hasta la fecha de mi informe. Sin embargo, hechos o condiciones futuros pueden ser causa de que la entidad deje de ser una entidad en funcionamiento.

Informe sobre otros requerimientos legales y normativos

Me comunique con los responsables del Consejo de Ciencia y Tecnología del Estado de Querétaro, para informarles, entre otras cuestiones, el alcance planeado, el momento de realización de la auditoría y los hallazgos importantes, así como cualquier deficiencia significativa en el control interno que se identificó durante la auditoría.

Santiago de Querétaro, Qro. 19 de enero de 2024.

L.C.C. Leopoldo Sánchez Balbuena
Auditor Externo.
Ced. Prof. 1560507
Cert. Gral. IMCP: 7009
AGAFF: 15432

**INFORMACIÓN CONTABLE
DE CONFORMIDAD CON
LA LEY GENERAL DE
CONTABILIDAD
GUBERNAMENTAL**

Cuenta Pública 2023
CONSEJO DE CIENCIA Y TECNOLOGÍA DEL ESTADO DE QUERÉTARO
Estado de Situación Financiera
Al 31 de Diciembre de 2023
(Cifras en Pesos)

Concepto	2023	2022	Concepto	2023	2022
ACTIVO			PASIVO		
Activo Circulante			Pasivo Circulante		
Efectivo y Equivalentes	41,238,736	21,743,310	Cuentas por Pagar a Corto Plazo	863,528	92,922
Derechos a Recibir Efectivo o Equivalentes	0	0	Documentos por Pagar a Corto Plazo	0	0
Derechos a Recibir Bienes o Servicios	0	0	Porción a Corto Plazo de la Deuda Pública a Largo Plazo	0	0
Inventarios	0	0	Títulos y Valores a Corto Plazo	0	0
Almacenes	0	0	Pasivos Diferidos a Corto Plazo	0	0
Estimación por Pérdida o Deterioro de Activos Circulantes	0	0	Fondos y Bienes de Terceros en Garantía y/o Administración a Corto Plazo	0	0
Otros Activos Circulantes	0	0	Provisiones a Corto Plazo	0	0
Total de Activos Circulantes	41,238,736	21,743,310	Otros Pasivos a Corto Plazo	0	0
Activo No Circulante			Total de Pasivos Circulantes	863,528	92,922
Inversiones Financieras a Largo Plazo	0	0	Pasivo No Circulante		
Derechos a Recibir Efectivo o Equivalentes a Largo Plazo	0	0	Cuentas por Pagar a Largo Plazo	0	0
Bienes Inmuebles, Infraestructura y Construcciones en Proceso	85,694,371	64,401,331	Documentos por Pagar a Largo Plazo	0	0
Bienes Muebles	9,924,467	11,167,701	Deuda Pública a Largo Plazo	0	0
Activos Intangibles	23,430	23,430	Pasivos Diferidos a Largo Plazo	0	0
Depreciación, Deterioro y Amortización Acumulada de Bienes	-6,373,684	-5,519,546	Fondos y Bienes de Terceros en Garantía y/o en Administración a Largo Plazo	0	0
Activos Diferidos	0	0	Provisiones a Largo Plazo	0	0
Estimación por Pérdida o Deterioro de Activos no Circulantes	0	0	Total de Pasivos No Circulantes	0	0
Otros Activos no Circulantes	2,445,346	715,731	Total del Pasivo	863,528	92,922
Total de Activos No Circulantes	91,713,930	70,788,646	HACIENDA PÚBLICA/PATRIMONIO		
Total del Activo	132,952,666	92,531,956	Hacienda Pública/Patrimonio Contribuido	18,821,102	18,821,102
			Aportaciones	11,324,216	11,324,216
			Donaciones de Capital	0	0
			Actualización de la Hacienda Pública /Patrimonio	7,496,885	7,496,885
			Hacienda Pública/Patrimonio Generado	113,268,036	73,617,933
			Resultados del Ejercicio (Ahorro/Desahorro)	18,357,064	6,180,819
			Resultados de Ejercicios Anteriores	25,636,700	19,455,881
			Revalúos	68,962,509	47,669,469
			Reservas	0	0
			Rectificaciones de Resultados de Ejercicios Anteriores	311,763	311,763
			Exceso o Insuficiencia en la Actualización de la Hacienda Pública/Patrimonio	0	0
			Resultado por Posición Monetaria	0	0
			Resultado por Tenencia de Activos no Monetarios	0	0
			Total Hacienda Pública/Patrimonio	132,089,138	92,439,034
			Total del Pasivo y Hacienda Pública /Patrimonio	132,952,666	92,531,956

Bajo protesta de decir verdad declaramos que los Estados Financieros y sus notas, son razonablemente correctos y son responsabilidad del emisor.

DR. ENRIQUE RABELL GARCÍA
DIRECTOR GENERAL

LIC. RENÉ MARTÍNEZ FERNÁNDEZ
SECRETARIO TÉCNICO

C.P. EDSON LEPE ZEPEDA
JEFE DEL DEPARTAMENTO DE ADMINISTRACIÓN

Cuenta Pública 2023
CONSEJO DE CIENCIA Y TECNOLOGÍA DEL ESTADO DE QUERÉTARO
 Estado de Actividades
 Del 1 de Enero al 31 de Diciembre de 2023
 (Cifras en Pesos)

Concepto	2023	2022
INGRESOS Y OTROS BENEFICIOS		
Ingresos de Gestión	3,064,441	1,608,741
Impuestos	0	0
Cuotas y Aportaciones de Seguridad Social	0	0
Contribuciones de Mejoras	0	0
Derechos	0	0
Productos	2,450,601	1,145,382
Aprovechamientos	0	0
Ingresos por Venta de Bienes y Prestación de Servicios	613,840	463,359
Participaciones, Aportaciones, Convenios, Incentivos Derivados de la Colaboración Fiscal, Fondos Distintos de Aportaciones, Transferencias, Asignaciones, Subsidios y Subvenciones, y Pensiones y Jubilaciones	25,864,877	25,111,531
Participaciones, Aportaciones, Convenios, Incentivos Derivados de la Colaboración Fiscal y Fondos Distintos de Aportaciones	0	0
Transferencias, Asignaciones, Subsidios y Subvenciones, y Pensiones y Jubilaciones	25,864,877	25,111,531
Otros Ingresos y Beneficios	39,412,013	18,841,270
Ingresos Financieros	0	0
Incremento por Variación de Inventarios	0	0
Disminución del Exceso de Estimaciones por Pérdida o Deterioro u Obsolescencia	0	0
Disminución del Exceso de Provisiones	0	0
Otros Ingresos y Beneficios Varios	39,412,013	18,841,270
Total de Ingresos y Otros Beneficios	68,341,331	45,561,542
GASTOS Y OTRAS PÉRDIDAS		
Gastos de Funcionamiento	26,664,440	21,225,228
Servicios Personales	13,182,892	12,252,999
Materiales y Suministros	1,953,876	1,296,593
Servicios Generales	11,527,672	7,675,635
Transferencias, Asignaciones, Subsidios y Otras Ayudas	22,465,691	16,915,772
Transferencias Internas y Asignaciones al Sector Público	0	0
Transferencias al Resto del Sector Público	0	0
Subsidios y Subvenciones	0	0
Ayudas Sociales	19,815,515	15,009,152
Pensiones y Jubilaciones	2,650,176	1,906,621
Transferencias a Fidelcomisos, Mandatos y Contratos Análogos	0	0
Transferencias a la Seguridad Social	0	0
Donativos	0	0
Transferencias al Exterior	0	0
Participaciones y Aportaciones	0	0
Participaciones	0	0
Aportaciones	0	0
Convenios	0	0
Intereses, Comisiones y Otros Gastos de la Deuda Pública	0	0
Intereses de la Deuda Pública	0	0
Comisiones de la Deuda Pública	0	0
Gastos de la Deuda Pública	0	0
Costo por Coberturas	0	0
Apoyos Financieros	0	0
Otros Gastos y Pérdidas Extraordinarias	854,136	1,239,722
Estimaciones, Depreciaciones, Deterioros, Obsolescencia y Amortizaciones	854,138	1,239,775
Provisiones	0	0
Disminución de Inventarios	0	0
Otros Gastos	-1	-52
Inversión Pública	0	0
Inversión Pública no Capitalizable	0	0
Total de Gastos y Otras Pérdidas	49,984,268	39,380,722
Resultados del Ejercicio (Ahorro/Desahorro)	18,357,064	6,180,819

Bajo protesta de decir verdad declaramos que los Estados Financieros y sus notas, son razonablemente correctos y son responsabilidad del emisor.

DR. ENRIQUE RABELL GARCÍA
DIRECTOR GENERAL

LIC. RENÉ MARTÍNEZ FERNÁNDEZ
SECRETARIO TÉCNICO

C.P. EDSON LEPEZPEDA
JEFE DEL DEPARTAMENTO DE ADMINISTRACIÓN

Cuenta Pública 2023
CONSEJO DE CIENCIA Y TECNOLOGÍA DEL ESTADO DE QUERÉTARO
Estado de Variación en la Hacienda Pública
Del 1 de Enero al 31 de Diciembre de 2023
(Cifras en Pesos)

Concepto	Hacienda Pública / Patrimonio Contribuido	Hacienda Pública / Patrimonio Generado de Ejercicios Anteriores	Hacienda Pública / Patrimonio Generado del Ejercicio	Exceso o Insuficiencia en la Actualización de la Hacienda Pública / Patrimonio	TOTAL
Hacienda Pública/ Patrimonio Contribuido Neto de 2022	18,821,102				18,821,102
Aportaciones	11,324,216	0	0	0	11,324,216
Donaciones de Capital	0	0	0	0	0
Actualización de la Hacienda Pública/Patrimonio	7,496,885	0	0	0	7,496,885
Hacienda Pública/Patrimonio Generado Neto de 2022		67,437,113	6,180,819		73,617,933
Resultados del Ejercicio (Ahorro/Desahorro)	0	0	6,180,819	0	6,180,819
Resultados de Ejercicios Anteriores	0	19,455,881	0	0	19,455,881
Revalúos	0	47,669,469	0	0	47,669,469
Reservas	0	0	0	0	0
Rectificaciones de Resultados de Ejercicios Anteriores	0	311,763	0	0	311,763
Exceso o Insuficiencia en la Actualización de la Hacienda Pública/Patrimonio Neto de 2022				0	0
Resultado por Posición Monetaria	0	0	0	0	0
Resultado por Tenencia de Activos no Monetarios	0	0	0	0	0
Hacienda Pública/Patrimonio Neto Final de 2022	18,821,102	67,437,113	6,180,819	0	92,439,034
Cambios en la Hacienda Pública/Patrimonio Contribuido Neto de 2023	0				0
Aportaciones	0	0	0	0	0
Donaciones de Capital	0	0	0	0	0
Actualización de la Hacienda Pública/Patrimonio	0	0	0	0	0
Variaciones de la Hacienda Pública/Patrimonio Generado Neto de 2023		6,180,819	33,469,284		39,650,103
Resultados del Ejercicio (Ahorro/Desahorro)	0	0	18,357,064	0	18,357,064
Resultados de Ejercicios Anteriores	0	6,180,819	-6,180,819	0	0
Revalúos	0	0	21,293,040	0	21,293,040
Reservas	0	0	0	0	0
Rectificaciones de Resultados de Ejercicios Anteriores	0	0	0	0	0
Cambios en el Exceso o Insuficiencia en la Actualización de la Hacienda Pública/Patrimonio Neto de 2023				0	0
Resultado por Posición Monetaria	0	0	0	0	0
Resultado por Tenencia de Activos no Monetarios	0	0	0	0	0
Hacienda Pública/Patrimonio Neto Final de 2023	18,821,102	73,617,933	39,650,103	0	132,089,138

Bajo protesta de decir verdad declaramos que los Estados Financieros y sus notas, son razonablemente correctos y son responsabilidad del emisor.

DR. ENRIQUE RABELL GARCÍA
DIRECTOR GENERAL

LIC. RENÉ MARTÍNEZ FERNÁNDEZ
SECRETARIO TÉCNICO

C.P. EDSON LEPE ZEPEDA
JEFE DEL DEPARTAMENTO DE ADMINISTRACIÓN

Cuenta Pública 2023
CONSEJO DE CIENCIA Y TECNOLOGÍA DEL ESTADO DE QUERÉTARO
 Estado de Cambios en la Situación Financiera
 Del 1 de Enero al 31 de Diciembre de 2023
 (Cifras en Pesos)

Concepto	Origen	Aplicación
ACTIVO	2,097,372	42,518,082
Activo Circulante	0	19,495,426
Efectivo y Equivalentes	0	19,495,426
Derechos a Recibir Efectivo o Equivalentes	0	0
Derechos a Recibir Bienes o Servicios	0	0
Inventarios	0	0
Almacenes	0	0
Estimación por Pérdida o Deterioro de Activos Circulantes	0	0
Otros Activos Circulantes	0	0
Activo No Circulante	2,097,372	23,022,655
Inversiones Financieras a Largo Plazo	0	0
Derechos a Recibir Efectivo o Equivalentes a Largo Plazo	0	0
Bienes Inmuebles, Infraestructura y Construcciones en Proceso	0	21,293,040
Bienes Muebles	1,243,234	0
Activos Intangibles	0	0
Depreciación, Deterioro y Amortización Acumulada de Bienes	854,138	0
Activos Diferidos	0	0
Estimación por Pérdida o Deterioro de Activos no Circulantes	0	0
Otros Activos no Circulantes	0	1,729,615
PASIVO	770,606	0
Pasivo Circulante	770,606	0
Cuentas por Pagar a Corto Plazo	770,606	0
Documentos por Pagar a Corto Plazo	0	0
Porción a Corto Plazo de la Deuda Pública a Largo Plazo	0	0
Títulos y Valores a Corto Plazo	0	0
Pasivos Diferidos a Corto Plazo	0	0
Fondos y Bienes de Terceros en Garantía y/o Administración a Corto Plazo	0	0
Provisiones a Corto Plazo	0	0
Otros Pasivos a Corto Plazo	0	0
Pasivo No Circulante	0	0
Cuentas por Pagar a Largo Plazo	0	0
Documentos por Pagar a Largo Plazo	0	0
Deuda Pública a Largo Plazo	0	0
Pasivos Diferidos a Largo Plazo	0	0
Fondos y Bienes de Terceros en Garantía y/o en Administración a Largo Plazo	0	0
Provisiones a Largo Plazo	0	0
HACIENDA PÚBLICA/PATRIMONIO	39,650,103	0
Hacienda Pública/Patrimonio Contribuido	0	0
Aportaciones	0	0
Donaciones de Capital	0	0
Actualización de la Hacienda Pública/Patrimonio	0	0
Hacienda Pública/Patrimonio Generado	39,650,103	0
Resultados del Ejercicio (Ahorra/Desahorro)	12,176,244	0
Resultados de Ejercicios Anteriores	6,180,819	0
Revalúos	21,293,040	0
Reservas	0	0
Rectificaciones de Resultados de Ejercicios Anteriores	0	0
Exceso o Insuficiencia en la Actualización de la Hacienda Pública/Patrimonio	0	0
Resultado por Posición Monetaria	0	0
Resultado por Tenencia de Activos no Monetarios	0	0

Bajo protesta de decir verdad declaramos que los Estados Financieros y sus notas, son razonablemente correctos y son responsabilidad del emisor.

DR. ENRIQUE RABELL GARCÍA
 DIRECTOR GENERAL

LIC. RENÉ MARTÍNEZ FERNÁNDEZ
 SECRETARIO TÉCNICO

C.P. EDSON LEPE ZEPEDA
 JEFE DEL DEPARTAMENTO DE ADMINISTRACIÓN

Cuenta Pública 2023
CONSEJO DE CIENCIA Y TECNOLOGÍA DEL ESTADO DE QUERÉTARO
 Estado de Flujos de Efectivo
 Del 1 de Enero al 31 de Diciembre de 2023
 (Cifras en Pesos)

Concepto	2023	2022
Flujos de Efectivo de las Actividades de Operación		
Origen	68,895,683	45,561,542
Impuestos	0	0
Cuotas y Aportaciones de Seguridad Social	0	0
Contribuciones de Mejoras	0	0
Derechos	0	0
Productos	2,450,601	1,145,382
Aprovechamientos	0	0
Ingresos por Venta de Bienes y Prestación de Servicios	40,025,853	19,304,629
Participaciones, Aportaciones, Convenios, Incentivos Derivados de la Colaboración Fiscal y Fondos Distintos de Aportaciones	0	0
Transferencias, Asignaciones, Subsidios y Subvenciones, y Pensiones y Jubilaciones	25,864,877	25,111,531
Otros Orígenes de Operación	554,352	0
Aplicación	48,913,876	38,859,724
Servicios Personales	13,067,617	12,252,999
Materiales y Suministros	1,953,876	1,296,593
Servicios Generales	11,426,692	7,577,127
Transferencias Internas y Asignaciones al Sector Público	0	0
Transferencias al Resto del Sector Público	0	0
Subsidios y Subvenciones	0	0
Ayudas Sociales	19,815,515	15,009,152
Pensiones y Jubilaciones	2,650,176	1,906,621
Transferencias a Fideicomisos, Mandatos y Contratos Análogos	0	0
Transferencias a la Seguridad Social	0	0
Donativos	0	0
Transferencias al Exterior	0	0
Participaciones	0	0
Aportaciones	0	0
Convenios	0	0
Otras Aplicaciones de Operación	0	817,232
Flujos Netos de Efectivo por Actividades de Operación	19,981,808	6,701,818
Flujos de Efectivo de las Actividades de Inversión		
Origen	0	0
Bienes Inmuebles, Infraestructura y Construcciones en Proceso	0	0
Bienes Muebles	0	0
Otros Orígenes de Inversión	0	0
Aplicación	486,381	804,646
Bienes Inmuebles, Infraestructura y Construcciones en Proceso	0	0
Bienes Muebles	486,381	804,646
Otras Aplicaciones de Inversión	0	0
Flujos Netos de Efectivo por Actividades de Inversión	-486,381	-804,646
Flujos de Efectivo de las Actividades de Financiamiento		
Origen	0	0
Endeudamiento Neto	0	0
Interno	0	0
Externo	0	0
Otros Orígenes de Financiamiento	0	0
Aplicación	0	0
Servicios de la Deuda	0	0
Interno	0	0
Externo	0	0
Otras Aplicaciones de Financiamiento	0	0
Flujos Netos de Efectivo por Actividades de Financiamiento	0	0
Incremento/Disminución Neta en el Efectivo y Equivalentes al Efectivo	19,495,426	5,897,172
Efectivo y Equivalentes al Efectivo al Inicio del Ejercicio	21,743,310	15,846,138
Efectivo y Equivalentes al Efectivo al Final del Ejercicio	41,238,736	21,743,310

Bajo protesta de decir verdad declaramos que los Estados Financieros y sus notas, son razonablemente correctos y son responsabilidad del Emisor.

DR. ENRIQUE RABELL GARCÍA
 DIRECTOR GENERAL

LIC. RENÉ MARTÍNEZ FERNÁNDEZ
 SECRETARIO TÉCNICO


C.P. EDSON LEPE ZEPEDA
 JEFE DEL DEPARTAMENTO DE ADMINISTRACIÓN

Cuenta Pública 2023
CONSEJO DE CIENCIA Y TECNOLOGÍA DEL ESTADO DE QUERÉTARO
Informe sobre Pasivos Contingentes
Del 1 de Enero al 31 de Diciembre de 2023
(Cifras en Pesos)

En cumplimiento a lo dispuesto en los artículos 46, Fracción I, Inciso f) y 52 de la Ley General de Contabilidad Gubernamental y de conformidad con lo establecido en el Capítulo VII, Numeral II, Inciso h) del Manual de Contabilidad Gubernamental emitido por el CONAC, el Ente Público informa lo siguiente:

Cuenta	Concepto	Importe
7910-1-01	PROVISIONES PARA PENSIONES Y JUBILACIONES A LARGO PLAZO	\$12,459,931.64
7920-1-01	PASIVOS PARA PENSIONES Y JUBILACIONES A LARGO PLAZO	\$12,459,931.64
TOTAL		\$12,459,931.64

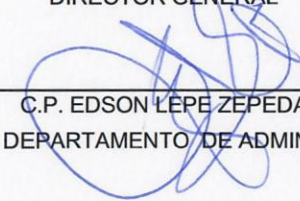
Bajo protesta de decir verdad declaramos que los Estados Financieros y sus notas, son razonablemente correctos y son responsabilidad del emisor.



DR. ENRIQUE RABELL GARCÍA
DIRECTOR GENERAL



LIC. RENÉ MARTÍNEZ FERNÁNDEZ
SECRETARIO TÉCNICO



C.P. EDSON LEPE ZEPEDA
JEFE DEL DEPARTAMENTO DE ADMINISTRACIÓN

Con el propósito de dar cumplimiento a los artículos 46 y 49 de la Ley General de Contabilidad Gubernamental, los entes públicos deberán acompañar notas a los estados financieros cuyos rubros así lo requieran teniendo presente los postulados de revelación suficiente e importancia relativa con la finalidad, que la información sea de mayor utilidad para los usuarios.

A continuación se presentan los tres tipos de notas que acompañan a los estados, a saber.

- a) *Notas de desglose;*
- b) *Notas de memoria (cuentas de orden), y*
- c) *Notas de gestión administrativa.*

a) **NOTAS DE DESGLOSE**

I) **NOTAS AL ESTADO DE SITUACIÓN FINANCIERA**

ACTIVO

Efectivo y Equivalentes

- 1 Se informará acerca de los fondos con afectación específica, el tipo y monto de los mismos; de las inversiones financieras se revelará su tipo y monto, su clasificación en corto y largo plazo separando aquéllas que su vencimiento sea menor a 3 meses.

A continuación se relacionan las cuentas que integran el rubro de efectivo y equivalentes:



Bancos/Tesorería

Fondos Fijos	Persona Asignada	Cantidad	Plazo
FF DIRECCIÓN GENERAL	María Fernanda Pacheco Perea	0.00	Corto Plazo
FF AREA ADMINISTRATIVA D.G.	Eduardo Vázquez Utrera	0.00	Corto Plazo
FF JARDIN BOTÁNICO	María Magdalena Hernández Martínez	0.00	Corto Plazo
FF DIFUSIÓN Y MUSEO	Gabriela Jiménez Montoya	0.00	Corto Plazo
FF CTN (PESEC), SAN FANDILA	-----	0.00	-----
Total		0.00	

NÚMERO DE CUENTA	FONDOS CON AFECTACIÓN ESPECÍFICA:	TIPO	SALDO DIC/2023	Plazo
01952570-8	SUBSIDIO ESTATAL CHEQUERA BANORTE	Chequera	70,691.69	Corto Plazo
6333435	SUBSIDIO ESTATAL CHEQUERA ESPECIAL	Chequera	77,673.73	Corto Plazo
6570798	MULTIVA PROYECTOS VARIOS	Chequera	292,801.19	Corto Plazo
8453098	MULTIVA SUBSIDIO 2022	Chequera	0.00	Corto Plazo
8784531	MULTIVA SUBSIDIO 2023	Chequera	189,939.78	Corto Plazo
8285462	MULTIVA RECURSO IEEQ 2022	Chequera	0.00	Corto Plazo
8825459	MULTIVA RECURSO IEEQ 2023	Chequera	148,669.19	Corto Plazo
TOTAL			779,775.58	

Inversiones Temporales

Representa el monto de efectivo invertido por ENTE/INSTITUTO, la cual se efectúa a plazos que van de inversión a la vista hasta 90 días, su importe se integra por:

NÚMERO DE CUENTA	INVERSIONES FINANCIERAS HASTA TRES MESES:	TIPO	MONTO	PLAZO
7881398	MULTIVA FONDO DE INVERSIÓN SUBSIDIO 2022	Inversión	0.00	Largo Plazo No Aplica
6570798	MULTIVA FONDO DE INVERSIÓN PROYECTOS VARIOS ETIQ	Inversión	0.00	Largo Plazo No Aplica
8285462	MULTIVA FONDO DE INVERSIÓN IEEQ 2022	Inversión	0.00	Largo Plazo No Aplica
8825459	MULTIVA FONDO DE INVERSIÓN IEEQ 2023	Inversión	40,458,960.67	Largo Plazo No Aplica
TOTAL			40,458,960.67	



Derechos a recibir Efectivo y Equivalentes y Bienes o Servicios a Recibir

- 2 Por tipo de contribución se informará el monto que se encuentre pendiente de cobro y por recuperar de hasta cinco ejercicios anteriores, asimismo se deberán considerar los montos sujetos a algún tipo de juicio con una antigüedad mayor a la señalada y la factibilidad de cobro.

Deudores Diversos por Cobrar a Corto Plazo

Representa el monto de los derechos de cobro a favor del ente público por gastos por comprobar, principalmente relacionados con viáticos.

Otros Derechos a recibir Efectivo y Equivalentes a Corto Plazo

Representan los derechos de cobro originados en el desarrollo de las actividades del ente público, de los cuales se espera recibir una contraprestación representada en recursos, bienes o servicios; en un plazo menor o igual a doce meses, no incluidos en las cuentas anteriores.

- 3 Se elaborará, de manera agrupada, los derechos a recibir efectivo y equivalentes, y bienes o servicios a recibir, (excepto cuentas por cobrar de contribuciones o fideicomisos que se encuentran dentro de inversiones financieras, participaciones y aportaciones de capital) en una desagregación por su vencimiento en días a 90, 180, menor o igual a 365 y mayor a 365. Adicionalmente, se informará de las características cualitativas relevantes que le afecten a estas cuentas.

Derechos recibir	Tipo de Contribución	Monto	Plazo	factibilidad de cobro	Características Cualitativas	Vencimiento
Otros Deudores (Gastos a Comprobar por Comisiones)	Efectivo y Equivalente	0.00	Menor a 90 Días	_____	_____	Menor a 90 Días
Vales de gasolina por facturar	Servicio	0.00	Menor a 90 Días	_____	_____	Menor a 90 Días
_____	_____	0.00	Menor a 180 Días	_____	_____	Menor a 180 Días
_____	_____	0.00	Menor a 90 Días	_____	_____	Menor a 90 Días
_____	_____	0.00	Menor o Igual 365 Días	_____	_____	Menor o Igual 365 Días
_____	_____	0.00	Mayor a 365 Días	_____	_____	Mayor a 365 Días

Bienes Disponibles para su Transformación o Consumo (inventarios)

- 4 Se clasificarán como bienes disponibles para su transformación aquéllos que se encuentren dentro de la cuenta Inventarios. Esta nota aplica para aquellos entes públicos que realicen algún proceso de transformación y/o elaboración de bienes.

En la nota se informará del sistema de costeo y método de valuación aplicados a los inventarios, así como la conveniencia de su aplicación dada la naturaleza de los mismos. Adicionalmente, se revelará el impacto en la información financiera por cambios en el método o sistema.

NADA QUE MANIFESTAR
El organismo no cuenta con inventarios



- 5 De la cuenta Almacén se informará acerca del método de valuación, así como la conveniencia de su aplicación. Adicionalmente, se revelará el impacto en la información financiera por cambios en el método.

NADA QUE MANIFESTAR
El organismo no cuenta con almacén

Inversiones Financieras

- 6 De la cuenta Inversiones financieras, que considera los fideicomisos, se informará de éstos los recursos asignados por tipo y monto, y características significativas que tengan o puedan tener alguna incidencia en las mismas.
- 7 Se informará de las inversiones financieras, los saldos de las participaciones y aportaciones de capital.

NADA QUE MANIFESTAR
El organismo no cuenta con inversiones financieras

Bienes Muebles, Inmuebles e Intangibles

- 8 Se informará de manera agrupada por cuenta, los rubros de Bienes Muebles e Inmuebles, el monto al 31 de Diciembre del 2023 de la depreciación del ejercicio y la acumulada, el método de depreciación, tasas aplicadas y los criterios de aplicación de los mismos. Asimismo, se informará de las características significativas del estado en que se encuentren los activos.

Bienes Muebles, Intangibles y Depreciaciones
Se integran de la siguiente manera:



Bienes Inmuebles, Muebles e Intangibles

Depreciación

Cuentas de bienes muebles	Monto de depreciación del ejercicio	Monto de depreciación acumulada	Método de depreciación	Tasa aplicada	Criterio de aplicación	Características significativas del estado en que se encuentran	
						Aptos para su uso	No Aptos o Inservibles
MOBILIARIO Y EQUIPO DE ADMINISTRACIÓN	224,255.43	1,612,588.99	Lineal	10 y 33.3 % anual	Emitido por CONAC	717	19
MOBILIARIO Y EQUIPO EDUCACIONAL Y RECREATIVO	118,645.18	2,183,948.36	Lineal	20 y 33.3 % anual	Emitido por CONAC	113	2
VEHÍCULOS Y EQUIPO DE TRANSPORTE	350,948.64	1,523,911.94	Lineal	20 % anual	Emitido por CONAC	16	0
MAQUINARIA, OTROS EQUIPOS Y HERRAMIENTAS	152,785.80	997,091.81	Lineal	10 % anual	Emitido por CONAC	5	0
Total	846,635.05	6,317,541.10					

9 Se informará de manera agrupada por cuenta, los rubros de activos intangibles, el monto al 31 de Diciembre del 2023.

Cuenta	2023	2022	2021	2020
SOFTWARE	0.00	0.00	0.00	0.00
LICENCIAS	0.00	0.00	6,252.40	6,252.40
Total	0.00	0.00	6,252.40	6,252.40

Se informa de manera agrupada por cuenta, los rubros de activos intangibles y diferidos, su monto al 31 de Diciembre del 2023 de la amortización del ejercicio, amortización acumulada, tasa y método aplicados:

Cuentas de activos intangibles	Amortización del ejercicio	Amortización acumulada	Tasa aplicada	Método aplicado
Licencias	7,502.88	56,143.10	10 % Anual	Lineal



La integración de los Bienes Inmuebles es la siguiente:

Bienes Inmuebles	Importes
· Los Invernaderos en el Municipio de Cadereyta de Montes, Querétaro	288,840.63
· El Edificio del Centro Queretano de Recursos Naturales	1,825,200.00
· Los Terrenos y Oficinas del Parque Tecnológico en Sanfandila, Querétaro.	0.00
- El terreno con clave catastral 120103776120004 ha actualizado su valor catastral	62,287,290.41
Total Bienes Inmuebles	64,401,331.04

CONCYTEQ recibió en donación a título gratuito e irrevocable una superficie de 133-00-00 hectáreas por parte de la Comisión para el Desarrollo Urbano Sanfandila, según escritura 5,573 del 26 de junio de 1990 ante la fe de la Notaría Pública Núm. 20 de Querétaro, Qro., sin embargo, fueron demandadas diversas Entidades estatales y federales, entre las que se encuentra el Consejo, por alegar que fueron despojados de las tierras donadas en esta escritura.

A la fecha corre el Juicio de Amparo 113/2014 promovido por Gerardo Rojas de Camilo y otros, sin embargo, se cuenta con Dictamen de libertad de Gravamen expedido en mayo de 2017, por lo que dicho juicio, no se encuentra inscrito en el Registro Público de la Propiedad y del Comercio.

Los bienes inmuebles presentan las cifras a valor histórico y no se reconoce su depreciación, debido a que fueron registrados con fecha anterior a 2013 en congruencia con el Acuerdo CACQRO/02/2013.

Estimaciones y Deterioros

- 10 Se informarán los criterios utilizados para la determinación de las estimaciones; por ejemplo: estimación de cuentas incobrables, estimación de inventarios, deterioro de activos biológicos y cualquier otra que aplique.

NADA QUE MANIFESTAR

Otros Activos

- 11 De las cuentas de otros activos se informará por tipo circulante o no circulante, los montos totales asociados y sus características cualitativas significativas que les impacten financieramente.

Otros Activos Circulantes

Cuenta	Concepto	2023	2022	Características Cualitativas que Impacten Financieramente
1190	OTROS ACTIVOS CIRCULANTES	0.00	0.00	
1191	VALORES EN GARANTIA	0.00	0.00	
1192	BIENES EN GARANTIA (EXCLUYENDO DEPOSITOS DE FONDOS)	0.00	0.00	
1193	BIENES DERIVADOS DE EMBARGOS, DECOMISOS, ASEGURAMIENTOS Y DONACIÓN EN PAGO.	0.00	0.00	
1194	ADQUISICIÓN CON FONDOS DE TERCEROS	0.00	0.00	
	TOTAL	0.00	0.00	



Otros Activos No Circulantes

Cuenta	Concepto	2023	2022	Características Cualitativas que Impacten Financieramente
1290	OTROS ACTIVOS No CIRCULANTES	0.00	0.00	
1291	BIENES EN CONCESIÓN	0.00	0.00	
1292	BIENES EN ARRENDAMIENTO FINANCIERO	0.00	0.00	
1293	BIENES EN COMODATO	2,373,044.00	715,730.80	Bienes en comodato con la UPSRJ/SEDESU.
	TOTAL	2,373,044.00	715,730.80	

Activos en comodato:

- 1 En el mes de Agosto de 2015 se le hizo entrega a la Universidad Politécnica de Santa Rosa Jáuregui mobiliario de oficina por un total de \$ 18,647 que se encontraba registrado como activos en uso por la Entidad, por lo que solo se hizo la separación contable para su control. En base al Acuerdo CACQRO/02/2013.
- 2 En el mes de Septiembre 03 de 2019 se le hizo entrega a la Secretaría de Desarrollo Sustentable del Poder Ejecutivo mobiliario de oficina por un total de \$ 740,777.13 que se encontraba registrado como activos en uso por la Entidad, por lo que solo se hizo la separación contable para su control. En base a la Acta de la Reunión de Trabajo de Colaboración Interinstitucional.
- 3 En el mes Junio 01 de 2023 se le hizo entrega al Centro Educativo y Cultural del Estado de Querétaro "Manuel Gómez Morín" mobiliario de oficina por un total de \$ 1,657,313.67 que se encontraba registrado como activos en uso por la Entidad, por lo que solo se hizo la separación contable para su control. En base al Convenio de Comodato No. CONCYTEQ/069/2023.

	CONCEPTO	IMPORTE	Entidad	VENCIMIENTO
1	Bienes en comodato	18,647.00	UPSRJ	30/09/2027
2	Bienes en comodato	697,083.80	SEDESU	30/09/2027
3	Bienes en comodato	1,657,313.67	Centro Educativo y Cultural del Estado de Querétaro "Manuel Gómez Morín"	31/10/2027

Nota: Se realizó la baja de los bienes muebles e inmuebles, en comodato de acuerdo a la acta 3ª sesión ordinaria del CACQRO 2021, los bienes con valor menor o igual a 70 UMAS vigente al año 2022, pero se repetara el convenio a la fecha de vencimiento.



PASIVO

1 Se elaborará una relación de las cuentas y documentos por pagar en una desagregación por su vencimiento en días a 90, 180, menor o igual a 365 y mayor a 365. Asimismo, se informará sobre la

Cuenta	2023	Factibilidad de Pago	Vencimiento
SERVICIOS PERSONALES POR PAGAR (antigüedad de una trabajadora que no han sido publicadas sus pensiones)	0.00	n/a	n/a
Otros Acreedores diversos (diferencia en contra de pago de servicios profesionales del mes de marzo)	0.00	n/a	n/a
RETENCIONES Y CONTRIBUCIONES POR PAGAR	863,528.00	100% factible de pago	menor a 90 días
OTRAS CUENTAS POR PAGAR (Retención errónea)	0.00	n/a	n/a
Sub-Total	863,528.00	100% factible de pago	menor a 90 días
b) Mayor a 90 días y menor o igual a 180 días	0.00	n/a	n/a
Sub-Total	0.00	n/a	n/a
c) Mayor a 180 días y menor o igual a 365 días	0.00	n/a	n/a
Sub-Total	0.00	n/a	n/a
d) Mayor a 365 días	0.00	n/a	n/a
Sub-Total	0.00	n/a	n/a
TOTAL	863,528.00	100% factible de pago	menor a 90 días



- 2 Se informará de manera agrupada los recursos localizados en Fondos de Bienes de Terceros en Administración y/o en Garantía a corto y largo plazo, así como la naturaleza de dichos recursos y sus características cualitativas significativas que les afecten o pudieran afectarles financieramente.

A CORTO PLAZO:	MONTO	NATURALEZA	CARACTERÍSTICAS CUALITATIVAS QUE AFECTEN FINANCIERAMENTE
Sub-Total	0.00	0.00	
TOTAL	0.00	0.00	

- 3 Se informará de las cuentas de los pasivos diferidos y otros, su tipo, monto y naturaleza al 31 de Diciembre de 2023 y 2022, así como las características significativas que les impacten o pudieran impactarles financieramente.

Este género se compone de dos grupos, el Pasivo Circulante y el Pasivo No Circulante, en éstos inciden pasivos derivados de operaciones por servicios personales, cuentas por pagar por operaciones presupuestarias devengadas y contabilizadas del ejercicio correspondiente; pasivos por obligaciones laborales, a continuación se presenta la integración del pasivo:

Cuenta	Concepto	2023	2022	NATURALEZA	CARACTERÍSTICAS CUALITATIVAS QUE AFECTEN FINANCIERAMENTE
2150	PASIVOS DIFERIDOS A CORTO PLAZO	0.00	0.00		
2151	INGRESOS COBRADOS POR ADELANTADO A CORTO PLAZO	0.00	0.00		
2152	INTERESES COBRADOS POR ADELANTADO A CORTO PLAZO	0.00	0.00		
2159	OTROS PASIVOS DIFERIDOS A CORTO PLAZO	0.00	0.00		
2240	PASIVOS DIFERIDOS A LARGO PLAZO	0.00	0.00		
2241	CRÉDITOS DIFERIDOS A LARGO PLAZO	0.00	0.00		
2242	INTERESES COBRADOS POR ADELANTADO A LARGO PLAZO	0.00	0.00		
2242	OTROS PASIVOS DIFERIDOS A LARGO PLAZO	0.00	0.00		
	TOTAL	0.00	0.00		

Nota: No Aplica, ya que no se tienen Pasivos Diferidos.



Pasivo Circulante

Destacan entre las principales partidas del Pasivo Circulante las siguientes:

Concepto	Importe	Factibilidad de Pago	Vencimiento
SERVICIOS PERSONALES POR PAGAR A CORTO PLAZO	0.00	n/a	n/a
RETENCIONES Y CONTRIBUCIONES POR PAGAR A CORTO PLAZO	863,528.00	100% factible de pago	menor a 90 días
INGRESOS POR CLASIFICAR	0.00	n/a	n/a
PROVEEDORES POR PAGAR A CORTO PLAZO	0.00	n/a	n/a
OTRAS CUENTAS POR PAGAR A CORTO PLAZO	0.00	n/a	n/a
Suma PASIVO CIRCULANTE	863,528.00	100% factible de pago	menor a 90 días

II) NOTAS AL ESTADO DE ACTIVIDADES

Ingresos de Gestión

- 1 De los rubros de impuestos, cuotas y aportaciones de seguridad social, contribuciones de mejoras, derechos, productos, aprovechamientos, y de ingresos por venta de bienes y prestación de servicios, los cuales están armonizados con los rubros del Clasificador por Rubros de Ingresos, se informarán los montos totales y cualquier característica significativa



D. RELACION DE RUBROS Y TIPOS

	CLASE DE INGRESOS:	MONTO	CARACTERÍSTICA SIGNIFICATIVA
1	Impuestos	0.00	
2	Cuotas y Aportaciones de Seguridad Social	0.00	
3	Contribuciones de Mejoras	0.00	
4	Derechos	0.00	
5	Productos	2,450,601.31	
51	Productos	2,450,601.31	Rendimientos Bancarios
6	Aprovechamientos	0.00	Venta de Activos
7	Ingresos por Ventas de Bienes, Prestación de Servicios y Otros Ingresos	40,025,853.14	
73	Ingresos por Venta de Bienes y Prestación de Servicios de Entidades Paraestatales y Fideicomisos No Empresariales y No Financieros	613,840.00	Recuperación venta por venta de cactus
79	Otros Ingresos	39,412,013.14	MULTAS RECIBIDAS POR EL IEEQ, Recuperaciones de Incapacidades Laborales y Devolucion de recursos por gastos sin comprobar en viaticos al extranjero.
8	Participaciones, Aportaciones, Convenios, Incentivos Derivados de la Colaboración Fiscal y Fondos Distintos de Aportaciones	0.00	Convenios con entidades públicas y privadas
83	Convenios	0.00	
9	Transferencias, Asignaciones, Subsidios y Subvenciones, y Pensiones y Jubilaciones	25,864,877.00	
91	Transferencias y Asignaciones	25,864,877.00	Subsidio Estatal
	Ingresos Derivados de Financiamientos	0.00	Créditos Bilaterales y otras fuentes
	TOTAL	68,341,331.45	

Otros Ingresos y Beneficios

- 2 De los rubros de participaciones, aportaciones, convenios, incentivos derivados de la colaboración fiscal, fondos distintos de aportaciones, transferencias, asignaciones, subsidios, subvenciones, pensiones y jubilaciones, los cuales están armonizados con los rubros del Clasificador por Rubro de Ingresos, se informarán los montos totales y cualquier característica significativa.



OTROS INGRESOS Y BENEFICIOS VARIOS:	TIPO	MONTO	NATURALEZA	CARACTERÍSTICAS SIGNIFICATIVAS
Recursos de Multas IEEQ	Aportaciones	39,412,013.14	Ingreso	MULTAS RECIBIDAS POR EL IEEQ. Art. 223 último párrafo de La Ley Electoral del Estado de Querétaro

Gastos y Otras Pérdidas:

- 1 Explicar aquellas cuentas de gastos de funcionamiento, transferencias, subsidios y otras ayudas, participaciones y aportaciones, otros gastos y pérdidas extraordinarias, así como los ingresos y gastos extraordinarios, que en lo individual representen el 10% o más del total de los gastos.

MONTO TOTAL DE GASTOS	49,984,267.92
-----------------------	---------------

A su vez se presentan aquellos rubros que en forma individual representan el 10 % o más del total de los gastos:

No.	Cuenta	Concepto	Importe	%	Nota
1	5243-4441	Ayudas sociales a actividades científicas o académicas	19,637,677.97	39%	Apoyo economico a actividades científicas académicas
2	5111-1131	Sueldos base al personal permanente	6,780,414.67	14%	Pago de Sueldo del personal de confianza.
3	5133-3331	Servicios de consultoría administrativa, procesos, técnica y en tecnologías de la información	4,192,706.21	8%	Prestaciones de economicas del personal de confianza.
4	5252-4521	Jubilaciones	2,650,176.19	5%	Pago de pensiones y jubilaciones.
5	El resto de los gastos :	Gastos Generales	16,723,292.88	33%	Gastos generales, materiales y Otros gastos menores al 10%
		Total	49,984,267.92	61%	



III) NOTAS AL ESTADO DE VARIACIÓN EN LA HACIENDA PÚBLICA

1 Se informará de manera agrupada, acerca de las modificaciones al patrimonio contribuido por tipo, naturaleza y monto.

CUENTA	MONTO	PROCEDENCIA DEL RECURSO
PATRIMONIO APORTADO	0.00	N/A

2 Se informará de manera agrupada, acerca del monto y procedencia de los recursos que modifican al patrimonio generado.

CUENTA	MONTO	PROCEDENCIA DEL RECURSO
PATRIMONIO APORTADO	0.00	N/A
REVALÚOS	21,293,040.00	N/A
RESERVAS	0.00	N/A
PATRIMONIO GENERADO DE EJERCICIOS ANTERIORES 2022	6,180,819.00	Estatad
RESULTADO DEL EJERCICIO	18,357,064.00	

El patrimonio del CONCYTEQ se constituye por aportaciones de bienes muebles e inmuebles que le asigna el Ejecutivo Estatal y hasta diciembre de 2011 con los que pudieron adquirir con los subsidios, participaciones y en general con los ingresos propios.



IV) NOTAS AL ESTADO DE FLUJOS DE EFECTIVO

Efectivo y equivalentes

1 El análisis de los saldos inicial y final que figuran en la última parte del Estado de Flujo de Efectivo en la cuenta de efectivo y equivalentes es como sigue:

Concepto	a Diciembre 2023	a Diciembre 2022
EFFECTIVO	0.00	0.00
BANCOS - TESORERÍA	779,775.58	709,372.70
BANCOS -DEPENDENCIAS Y OTROS	0.00	0.00
INVERSIONES TEMPORALES (HASTA 3 MESES)	40,458,960.67	21,033,937.30
FONDOS CON AFECTACIÓN ESPECÍFICA	0.00	0.00
DEPÓSITOS DE FONDOS DE TERCEROS EN GARANTÍA Y/O ADMINISTRACIÓN	0.00	0.00
Otros Efectivos y Equivalentes	0.00	0.00
Total de EFECTIVO Y EQUIVALENTES	41,238,736.25	21,743,310.00

2 Se detallan las adquisiciones de bienes muebles e inmuebles con su monto global y, en su caso, el porcentaje de estas adquisiciones que fueron realizadas mediante subsidios de capital del sector central. Adicionalmente, se revela el importe de los pagos que durante el periodo se hicieron por la compra de los elementos citados:

ADQUISICIÓN POR ACTIVIDADES DE INVERSIÓN	MONTO GLOBAL	PORCENTAJE DE ADQUISICIÓN CON SUBSIDIO DEL ESTADO	IMPORTE DE PAGOS POR LA COMPRA
Bienes Muebles e Inmuebles	355,296.51	100%	355,296.51



3 Conciliación de los Flujos de Efectivo Netos de las Actividades de Operación y la cuenta de Ahorro/Desahorro antes de Rubros Extraordinarios.

Concepto	a Diciembre 2023	a Diciembre 2022
Resultados del Ahorro / Desahorro del Ejercicio	18,357,064.00	6,180,819.00
Movimientos de partidas (o rubros) que no afectan al efectivo.	1,624,743.93	520,999.00
Depreciación	846,635.05	1,232,271.66
Amortización	7,502.88	7,502.88
Incrementos en las provisiones	770,606.00	-760,928.00
Incremento en inversiones producido por revaluación	0.00	0.00
Ganancia/pérdida en venta de propiedad, planta y equipo	0.00	0.00
Incremento en cuentas por cobrar	0.00	0.00
Disminución de cuentas por cobrar	0.00	42,152.46
Partidas extraordinarias		
TOTAL	19,981,807.93	6,701,818.00

V) CONCILIACIÓN ENTRE LOS INGRESOS PRESUPUESTARIOS Y CONTABLES, ASÍ COMO ENTRE LOS EGRESOS PRESUPUESTARIOS Y LOS GASTOS CONTABLES



La conciliación se presentará atendiendo a lo dispuesto por el Acuerdo por el que se emite el formato de conciliación entre los ingresos presupuestarios y contables, así como entre los egresos presupuestarios y los gastos contables.

A. Conciliación entre los Ingresos Presupuestarios y Contables:

1. Total de Ingresos Presupuestarios		68,341,331.45
2. Más ingresos contables no presupuestarios		0.00
2.1 Ingresos Financieros	0.00	
2.2 Incremento por variación de inventarios	0.00	
2.3 Disminución del exceso de estimaciones por pérdida o deterioro u obsolescencia	0.00	
2.4 Disminución del exceso de provisiones	0.00	
2.5 Otros ingresos y beneficios varios	0.00	
2.6 Otros ingresos contables no presupuestarios	0.00	
3. Menos ingresos presupuestarios no contables		0.00
3.1 Aprovechamientos Patrimoniales	0.00	
3.2 Ingresos derivados de financiamientos	0.00	
3.3 Otros Ingresos presupuestarios no contables	0.00	
4. Ingresos Contables (4 = 1 + 2 - 3)		68,341,331.45



B. Conciliación entre los Egresos Presupuestarios y los Gastos Contables:

1. Total de Egresos Presupuestarios		49,616,512.62
2. Menos egresos presupuestarios no contables		486,381.15
2.1 Materias Primas y Materias de Producción y Comercialización	0.00	
2.2 Materiales y Suministros	0.00	
2.3 Mobiliario y Equipo de Administración	334,891.15	
2.4 Mobiliario y Equipo Educativo y Recreativo	116,490.48	
2.5 Equipo e Instrumental Médico y de Laboratorio	0.00	
2.6 Vehículos y Equipo de Transporte	0.00	
2.7 Equipo de Defensa y Seguridad	0.00	
2.8 Maquinaria, Otros Equipos y Herramientas	34,999.52	
2.9 Activos Biológicos	0.00	
2.10 Bienes Inmuebles	0.00	
2.11 Activos Intangibles	0.00	
2.12 Obra Pública en Bienes de Dominio Público	0.00	
2.13 Obra Pública en Bienes Propios	0.00	
2.14 Acciones y Participaciones de Capital	0.00	
2.15 Compra de Títulos y Valores	0.00	
2.16 Concesión de Préstamos	0.00	
2.17 Inversiones en Fideicomisos, Mandatos y Otros Análogos	0.00	
2.18 Provisiones para Contingencias y Otras Erogaciones Especiales	0.00	
2.19 Amortización de la Deuda Pública	0.00	
2.20 Adeudos de Ejercicios Fiscales Anteriores (ADEFAS)	0.00	
2.21 Otros Egresos Presupuestarios No Contables	0.00	



3. Más Gasto Contables No Presupuestales		854,136.46
3.1 Estimaciones, Depreciaciones, Deterioros, Obsolescencia y	854,137.93	
3.2 Provisiones	0.00	
3.3 Disminución de Inventarios	0.00	
3.4 Aumento por Insuficiencia de Estimaciones por Pérdida o Deterioro u Obsolescencia	0.00	
3.5 Aumento por Insuficiencia de Provisiones	0.00	
3.6 Otros Gastos	-1.47	
3.7 Otros Gastos Contables No Presupuestarios	0.00	
4. Total de Gasto Contable (4 = 1 - 2 + 3)		49,984,267.93

b) NOTAS DE MEMORIA (CUENTAS DE ORDEN)

Las cuentas de orden se utilizan para registrar movimientos de valores que no afecten o modifiquen el balance del ente contable, sin embargo, su incorporación en libros es necesaria con fines de recordatorio contable, de control y en general sobre los aspectos administrativos, o bien, para consignar sus derechos o responsabilidades contingentes que puedan, o no, presentarse en el futuro.

Las cuentas que se manejan para efectos de estas Notas son las siguientes:



Cuentas de Orden Contables y Presupuestarias:

Contables:

Valores: Los valores en custodia de instrumentos prestados a formadores de mercado e instrumentos.
NADA QUE MANIFESTAR

Emisión de obligaciones: Por tipo de emisión de instrumento, tasa y vencimiento.
NADA QUE MANIFESTAR

Avales y garantías: Autorizados y recibidos.
NADA QUE MANIFESTAR

Juicios: Los juicios por demanda judicial en proceso de resolución.

Ejercicio	Tipo de Contingencia**	Importe	Observación
2014	JUICIO AGRARIO (1)	NO CUANTIFICABLE	EL EJIDO FUENTES Y PUEBLO NUEVO REQUIERE AL CONSEJO EL PREDIO DONDE SE UBICA ACTUALMENTE EL JARDÍN BOTÁNICO REGIONAL DE CADEREYTA, ADSCRITO AL CONCYTEQ. LA SENTENCIA SE ENCUENTRA BAJO RECURSO DE REVISIÓN.
2011	JUCIO AGRARIO (1)	NO CUANTIFICABLE	EJIDO AJUCHITLANCITO SOLICITA EL PREDIO DONDE SU UBICA EL PARQUE INDUSTRIAL BASE TECNOLÓGICA EN SANFANDILA PEDRO ESCOBEDO, SEDE ACTUAL DEL CORN ADSCRITO AL CONCYTEQ Y EL CIDETEQ

Nota: (1) No se integran en los Pasivos Contingentes, ya que los juicios agrarios los esta atendiendo la Sria. De Gobierno del Estado y la Instrucción es no ejercer recurso alguno en estos juicios.

Contratos para Inversión Mediante Proyectos para Prestación (PPS) y Similares: Los contratos firmados de construcciones por tipo de contrato.

NADA QUE MANIFESTAR



Bienes en Concesión o en Comodato: Los bienes administrados en concesión o en comodato, por tipo, monto

Descripción	TIPO	MONTO	VENCIMIENTO
Oficinas Administración General	Inmueble	-----	30 Septiembre 2027
Museo del Péndulo (Auditorio Gómez Morín)	Inmueble	-----	30 Septiembre 2027

Otras Cuentas de Orden: Por último, se hace referencia a las otras cuentas de orden contables.

PROVISIONES PARA PENSIONES Y JUBILACIONES A LARGO PLAZO	12,459,931.64
PASIVOS PARA PENSIONES Y JUBILACIONES A LARGO PLAZO	12,459,931.64

Los trabajadores del CONCYTEQ, de acuerdo al convenio laboral vigente, tienen derecho a prestaciones por prima de antigüedad o indemnizaciones, las cuales son registradas al momento que se pagan. El registro de las contingencias laborales se realiza dentro de nuestro sistema informático de registro contable y presupuestal, así mismo se tiene registrado en estas cuentas, las contingencias laborales determinadas por un perito valuador.

Cuentas de Ingresos

Concepto	MONTO	OBSERVACIÓN
Ley de Ingresos Estimada	26,190,877.00	Incluye subsidio e ingresos propios
Ley de Ingresos por Ejecutar	0.00	
Modificaciones a la Ley de Ingresos Estimada	42,150,454.45	(1)
Ley de Ingresos Devengada	0.00	
Ley de Ingresos Recaudada	68,341,331.45	
Total	0.00	

(1) En base al Acuerdo CACQRO/02/02/2015 para el Tratamiento Contable-Presupuestario de los Ingresos Derivados de Remanentes de Ejercicios Anteriores, tomado por el Consejo de Armonización Contable del Estado de Querétaro en la Segunda Sesión Ordinaria celebrada el 26 de octubre de 2019, se revela la existencia de una modificación al presupuesto de egresos por \$2.350,000 (Dos millones trescientos cincuenta mil pesos 00/100 M.N.)

a) Derivado de la firma del Convenio de Aplicación de Recursos FORDECYT, se recibieron \$ 3'000,000.00 (Tres millones de pesos 00/100 M.N.), de los cuales el mismo CAR en su calendario de acciones tiene fecha de término el 30 de abril de 2020, por lo que para cubrir las actividades comprometidas quedaron por ejecutar \$ 552,018.48 (Quinientos cincuenta y dos mil dieciocho pesos 48/100 M.N.); mismos que a la fecha se están aplicando. De igual manera de aportaciones del IEEQ quedan pendientes de ejercer \$ 640,744.33 (Seiscientos cuarenta mil setecientos cuarenta y cuatro pesos 33/100 M.N)

- Convenios:

IEEQ 2019	640,744.33
ASCTI FORDECYT 2019-2020	552,018.48
TOTAL:	(1) 1,192,762.81



Cuentas de egresos

Concepto	MONTO	OBSERVACIÓN
Presupuesto de Egresos Aprobado	41,190,877.00	Aprobado en Junta Directiva
Presupuesto de Egresos Aprobado Por Ejercer	40,123,695.75	
Modificaciones al Presupuesto de Egresos Aprobado	48,803,932.99	
Presupuesto de Egresos Comprometido	254,601.62	
Presupuesto de Egresos Devengado	216,255.85	
Presupuesto de Egresos Ejercido	0.00	
Presupuesto de Egresos Pagado	49,400,256.77	
Total	0.00	

c) NOTAS DE GESTIÓN ADMINISTRATIVA

1 Introducción

El Consejo de Ciencia y Tecnología del Estado de Querétaro, impulsa y coordina las actividades del ecosistema de innovación, ciencia y tecnología para el desarrollo sustentable de este estado, integrando la responsabilidad social y la viabilidad económica.

El objetivo del presente documento es la revelación del contexto y de los aspectos económicos-financieros más relevantes que influyeron en las decisiones del período, y que deberán ser considerados en la elaboración de los estados financieros para la mayor comprensión de los mismos y sus particularidades.

De esta manera, se informa y explica la respuesta del gobierno a las condiciones relacionadas con la información financiera de cada período de gestión; además, de exponer aquellas políticas que podrían afectar la toma de decisiones en períodos posteriores.



2 Panorama Económico y Financiero

En el paquete presupuestal del estado para el año 2023, la Secretaría de Planeación y Finanzas ha considerado las prioridades del desarrollo integral para el Estado de Querétaro y las estimaciones que los Poderes del Estado, los organismos autónomos y entidades paraestatales realizan con motivo de sus necesidades económicas para el ejercicio 2023, con soporte en siguientes criterios técnicos y administrativos: Enfoque de gestión para resultados, equilibrio presupuestal, racionalidad y austeridad, disciplina presupuestal y privilegio del gasto social.

Sin embargo, el plan de austeridad no afecta a temas prioritarios para el Estado.

Cabe mencionar que CONCYTEQ, busca signar convenios de asignación de recursos con instituciones promotoras de la ciencia, tecnología e innovación, para incrementar sus ingresos presupuestales y los cuales atienden a proyectos específicos así manifestados en cada uno de estos convenios.

3 Autorización e Historia

a) *El Consejo de Ciencia y Tecnología del Estado de Querétaro, se creó mediante acuerdo del Titular del Ejecutivo del Estado de Querétaro, publicado en el periódico oficial del Gobierno del Estado "La Sombra de Arteaga" el 09 de diciembre de 1986, el patrimonio del Organismo está constituido por las aportaciones de bienes muebles e inmuebles que le asigna el Ejecutivo Estatal y los que pueda adquirir con base en cualquier título legal y con los subsidios, participaciones, donaciones y legados que reciba en general con los ingresos que obtenga por consultas, peritajes, derechos de patente o cualquier otro servicio propio de su objeto. El 07 de agosto de 2013 fue publicado en el periódico oficial del Poder Ejecutivo del Estado: "La Sombra de Arteaga", el Decreto que reforma al Decreto que crea al Consejo de Ciencia y Tecnología del Estado de Querétaro.*

b) Principales cambios en su estructura 13/02/2020 CQRN deja de estar adscrito al Consejo de Ciencia y Tecnología del Estado de Querétaro para ser parte de SEDESU.

4 Organización y Objeto Social

a) Objeto Social

El principal objetivo social del CONCYTEQ es participar, coadyuvar, fomentar y coordinar en el ámbito de su competencia, las actividades científicas y tecnológicas y realizar la evaluación de los resultados que se obtengan, así como ser asesor y auxiliar del Ejecutivo Estatal en la fijación, instrumentación, ejecución y evaluación de la política estatal en materia de ciencia y tecnología.



b) Principal Actividad

- *Fungir como asesor del Ejecutivo Estatal en las actividades relacionadas con la ciencia y tecnología en el Estado.*
- *Ser Órgano de consulta obligatoria para las dependencias del Ejecutivo Estatal, Organismos descentralizados y empresas de participación estatal.*
- *Asesorar en su materia a los Municipios del Estado, así como a las personas físicas y morales.*
- *Elaborar programas de investigación científica y tecnológica.*
- *Fomentar y fortalecer las investigaciones básicas y tecnológicas que se necesiten en la Entidad.*
- *Canalizar recursos adicionales a las instituciones académicas y centros de investigación.*
- *Promover la creación de nuevas instituciones de investigación.*
- *Concertar convenios con instituciones extranjeras y con agencias internacionales.*
- *Fomentar programas de intercambio de profesores, investigadores y técnicos nacionales y extranjeros.*
- *Las demás funciones que le fijen las leyes y reglamentos o sean inherentes al cumplimiento de sus fines.*

Cabe mencionar que el Secretario Técnico del CONCYTEQ, funge como Secretario Administrativo del Fondo Mixto-Querétaro, cargo honorario, ya que el Fideicomiso no tiene estructura orgánica ni personal propio para su funcionamiento (Art 26 de la Ley de Ciencia y Tecnología). El CONCYTEQ no tiene aportación alguna en el Fondo. Por lo que no forma parte integral de la contabilidad del organismo. (Segundo convenio Modificatorio al Contrato de Fideicomiso suscrito entre el Consejo Nacional de Ciencia y Tecnología "CONACYT" y el Gobierno del Estado de Querétaro, formalizado junto con sus Reglas de Operación el 23 de agosto de 2016 y el Manual de Procedimientos reformados en noviembre de 2017 y de conformidad con el marco normativo que rige a los 35 Fondos Mixtos constituidos entre el CONACYT y los gobiernos de las Entidades Federativas y Ley de Ciencia y Tecnología artículo 23 fracción IV; la ley de Ciencia y Tecnología es reglamentaria de la fracción V del artículo 3 de la Constitución Política de los Estados Unidos Mexicanos).

c) Ejercicio fiscal

El ejercicio fiscal es del 1 de enero al 31 de Diciembre de 2023. Las presentes Notas corresponden al periodo del 1 al 31 de Diciembre del 2023.

d) Régimen Jurídico

Organismo público descentralizado del Poder Ejecutivo, con personalidad y patrimonio propios.
El Consejo de Ciencia y Tecnología del Estado de Querétaro, está registrada ante la S.H.C.P., como Persona Moral con fines no lucrativos (Título III de la Ley del I.S.R.).

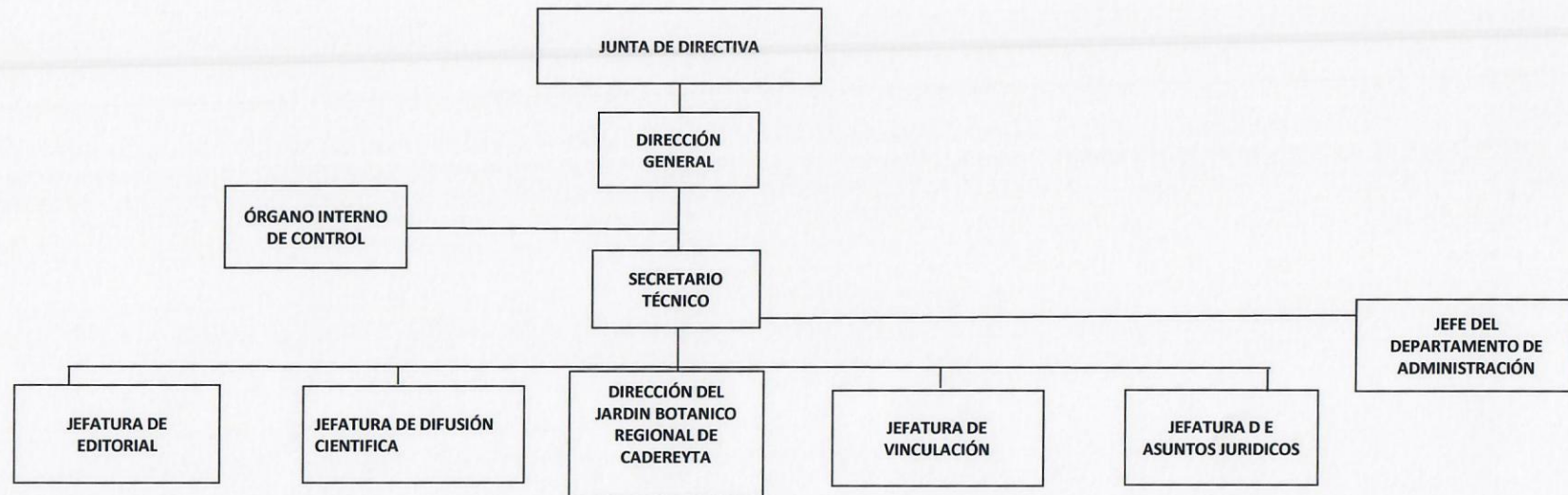
e) Consideraciones fiscales del ente:

El Consejo de Ciencia y Tecnología del Estado de Querétaro, se ubica dentro de las personas morales a que se refiere el artículo 79 de la Ley del I.S.R., por lo que de acuerdo con el artículo 86 de la misma ley, no se consideran como contribuyente del I.S.R., pero tiene otras obligaciones como:

- Presentar el entero de retenciones mensuales de ISR por sueldos y salarios.
- Presentar el entero de retención de ISR por servicios profesionales mensual.



f) *Estructura organizacional básica.*



g) *Fideicomisos, mandatos y análogos de los cuales es fideicomitente o fideicomisario.*
El Consejo de Ciencia y Tecnología del Estado de Querétaro no cuenta con fideicomisos.

5 *Bases de Preparación de los Estados Financieros*

a) El Consejo de Ciencia y Tecnología del Estado de Querétaro desde el 1 de enero del 2019 cuenta con un sistema de contabilidad gubernamental diseñado en apego a la Ley General de Contabilidad Gubernamental y a los lineamientos emitidos por el Consejo Nacional de Armonización Contable, porque lo que el Consejo de Ciencia y Tecnología del Estado de Querétaro si observa la normatividad emita por CONAC.

b) La normatividad aplicada para el reconocimiento, valuación y revelación de los estados financieros son a valor histórico con excepción de los bienes inmuebles que fueron revaluados a valor catastral, este último registrado por la Secretaría de Administración. Para la preparación de los presentes Estados Financieros, se han elaborado en apego a la normatividad y lineamientos vigentes, emitidos a la fecha por el Consejo Nacional de Armonización Contable (CONAC). Asimismo, en lo referente a la valuación y revelación de diversos rubros de la información financiera, se ha considerado lo establecido en las "Principales Reglas de Registro y Valoración del Patrimonio (Elementos Generales)" así como en las "Reglas Específicas de Registro y Valoración del Patrimonio", ambas emitidas por el CONAC, tomando como base de medición para la elaboración de los estados financieros el costo histórico, dado que es el monto pagado de efectivo o equivalentes por un activo o servicio al momento de su adquisición. En lo referente a los postulados básicos, éstos han sido el sustento técnico del registro de las operaciones, la elaboración y presentación de los estados financieros, con la finalidad de uniformar los métodos, procedimientos y prácticas contables, que dan sustento a la configuración del Sistema de Contabilidad Gubernamental del Poder Ejecutivo del Estado de Querétaro. Para el caso del presente Informe del Poder Ejecutivo del Estado de Querétaro, no se ha aplicado alguna Normatividad Supletoria.

c) Los siguientes postulados sustentan de manera técnica el registro de las operaciones, la elaboración y presentación de estados financieros; basados en su razonamiento, eficiencia demostrada, respaldo en legislación especializada y aplicación de la Ley General de Contabilidad Gubernamental (Ley de Contabilidad), con la finalidad de uniformar los métodos, procedimientos y prácticas contables.

1) Sustancia Económica

Es el reconocimiento contable de las transacciones, transformaciones internas y otros eventos, que afectan económicamente al ente público y delimitan la operación del Sistema de Contabilidad Gubernamental (SCG).

2) Entes Públicos

Los poderes Ejecutivo, Legislativo y Judicial de la Federación y de las entidades federativas; los entes autónomos de la Federación y de las entidades federativas; los ayuntamientos de los municipios; los órganos político-administrativos de las demarcaciones territoriales del Distrito Federal; y las entidades de la administración pública paraestatal, ya sean federales, estatales o municipales.

3) Existencia Permanente

La actividad del ente público se establece por tiempo indefinido, salvo disposición legal en la que se especifique lo contrario.

4) Revelación Suficiente

Los estados y la información financiera deben mostrar amplia y claramente la situación financiera y los resultados del ente público.

5) Importancia Relativa

La información debe mostrar los aspectos importantes de la entidad que fueron reconocidos contablemente.

6) Registro e Integración Presupuestaria



La información presupuestaria de los entes públicos se integra en la contabilidad en los mismos términos que se presentan en la ley de Ingresos y en el Decreto del Presupuesto Egresos, de acuerdo a la naturaleza económica que le corresponda. El registro presupuestario del ingreso y del egreso en los entes públicos se debe reflejar en la contabilidad, considerando sus efectos patrimoniales y su vinculación con las etapas presupuestarias correspondientes.

7) Consolidación de la Información Financiera

Los estados financieros de los entes públicos deberán presentar de manera consolidada la situación financiera, los resultados de operación, el flujo de efectivo o los cambios en la situación financiera y las variaciones a la Hacienda Pública, como si se tratara de un solo ente público.

8) Devengo Contable

Los registros contables de los entes públicos se llevarán con base acumulativa. El ingreso devengado, es el momento contable que se realiza cuando existe jurídicamente el derecho de cobro por el costo de recuperación por la venta de Cactus y otros ingresos por parte de los entes públicos. El gasto devengado, es el momento contable que refleja el reconocimiento de una obligación de pago a favor de terceros por la recepción de conformidad de bienes, servicios y obra pública contratados; así como de las obligaciones que derivan de tratados, leyes, decretos, resoluciones y sentencias definitivas.

9) Valuación

Todos los eventos que afecten económicamente al ente público deben ser cuantificados en términos monetarios y se registrarán al costo histórico o al valor económico más objetivo registrándose en moneda nacional.

10) Dualidad Económica

El ente público debe reconocer en la contabilidad, la representación de las transacciones y algún otro evento que afecte su situación financiera, su composición por los recursos asignados para el logro de sus fines y por sus fuentes, conforme a los derechos y obligaciones.

11) Consistencia

Ante la existencia de operaciones similares en un ente público, debe corresponder un mismo tratamiento contable, el cual debe permanecer a través del tiempo, en tanto no cambie la esencia económica de las operaciones.

Los Estados Financieros han sido preparados sobre la base de valores históricos conforme a lo siguiente: las erogaciones se registran conforme al Plan de Cuentas emitido por el CONAC y son clasificadas por objeto del gasto. Presentan los ingresos y gastos en forma acumulativa, reconociendo además las obligaciones por gastos devengados pendientes de pago y los compromisos con cargo al presupuesto de egresos que han cumplido con los requisitos de suscripción de contratos y pedidos en los términos de las disposiciones aplicables.



d) Normatividad supletoria.

El Consejo de Ciencia y Tecnología del Estado de Querétaro no aplica normatividad contable supletoria.

e) Base de devengado de acuerdo a la Ley General de Contabilidad Gubernamental:

No aplica

6 Políticas de Contabilidad Significativas

a) Actualización: se informa del método utilizado para la actualización del valor de los activos, pasivos y Hacienda Pública/Patrimonio y las razones de dicha elección. Así como informar de la desconexión o reconexión inflacionaria.

El Consejo de Ciencia y Tecnología del Estado de Querétaro, no realiza actualización de los valores de los activos, pasivos y Hacienda Pública/Patrimonio, no reconoce el efecto inflacionario. Excepto por la revaluación de activos fijos.

b) Informe sobre la realización de operaciones en el extranjero y de sus efectos en la información financiera gubernamental.

No aplica

c) Método de valuación de la inversión en acciones de Compañías subsidiarias no consolidadas y asociadas.

No aplica

d) Sistema y método de valuación de inventarios y costo de lo vendido.

No aplica

e) Beneficios a empleados:

Existe un calculo actuarial para las contingencias laborales para el personal del organismo el cual se refleja en cuentas de orden contable, mismos importes no cuentan con una reserva solo se determinan para efecto de presentación: el importe de \$ 12, 459, 931.64



Se presentan también en forma acumulativa anual, reconociendo además las obligaciones por gastos devengados pendientes de pago y los compromisos con cargo al presupuesto de egresos que han cumplido con los requisitos de suscripción de contratos y pedidos en los términos de las disposiciones aplicables.

El Consejo de Ciencia y Tecnología del Estado de Querétaro deberá realizar el registro contable y presupuestal del reconocimiento de un pasivo o estimación por beneficios a los empleados, como lo establezca el punto 12.4 Obligaciones laborales correspondiente al inciso C. Reglas Específicas del Registro y Valoración del Pasivo del Acuerdo por el que se emiten las Reglas Específicas del Registro y Valoración del Patrimonio y las normas contables y de emisión de información publicadas por el Consejo Nacional de Armonización Contable Para el caso de que el Consejo Nacional de Armonización Contable no haya emitido las normas contables y de emisión de información para llevar a cabo el registro contable y presupuestal del reconocimiento de pasivos laborales, el Consejo deberá informar los pasivos laborales mediante notas a los estados financieros en el rubro de Políticas de Contabilidad Significativa, en sustitución del registro contable y presupuestal. Para atender lo anterior, el Consejo dispondrá del estudio actuarial conforme a lo dispuesto en la fracción V del artículo 5 de la Ley de Disciplina Financiera de las Entidades Federativas y los Municipios. Así mismo, el Consejo de Ciencia y Tecnología podrá aplicar la política de pagar y registrar las obligaciones por primas de antigüedad, indemnizaciones, pensiones y jubilaciones de sus trabajadores, cada vez que ocurra un evento de esta índole.

f) Provisiones: objetivo de su creación, monto y plazo.

Se realizó la provisión de gastos contra el pasivo, reflejándose los importes pendientes de pago, al corte del periodo se reconoció un total de \$ 863,528 el desagregado se puede visualizar en el apartado de pasivo circulante.

g) Reservas: objetivo de su creación, monto y plazo.

No aplica

h) Cambios en políticas contables y corrección de errores junto con la revelación de los efectos que se tendrá en la información financiera del ente público, ya sea retrospectivos o prospectivos.

No aplica

i) Reclasificaciones: se deben revelar todos aquellos movimientos entre cuentas por efectos de cambios en los tipos de operaciones.

No aplica

j) Depuración y cancelación de saldos.

No se cuenta con depuración de saldos de cuentas este mes.



7 Posición en Moneda Extranjera y Protección por Riesgo Cambiario

Se informará sobre:

- a) *Activos en moneda extranjera.*
No Aplica
- b) *Pasivos en moneda extranjera.*
No Aplica
- c) *Posición en moneda extranjera.*
No Aplica
- d) *Tipo de cambio.*
No Aplica
- e) *Equivalente en moneda nacional.*
No Aplica

8 Reporte Analítico del Activo

Para efecto del Estado Análítico del Activo se comenta lo siguiente:

- a) Vida útil o porcentajes de depreciación, deterioro o amortización utilizados en los diferentes tipos de activos.

La cuenta de depreciación, deterioro y amortización acumulada de bienes muebles, registra el importe de las depreciaciones acumulada de bienes muebles propiedad de el Consejo de Ciencia y Tecnología del Estado de Querétaro, de acuerdo a los Parámetros de Estimación de Vida Útil emitidos por el CONAC en la "Guía de Vida Útil Estimada y Porcentajes de Depreciación", a partir de los bienes adquiridos en el ejercicio 2013 en base al acuerdo CACQRO/05/02/2013 de la Segunda Reunión Ordinaria 2013 del Consejo de Armonización Contable del Estado de Querétaro celebrada el 26 de junio de 2013.



"Guía de Vida Útil Estimada y Porcentajes de Depreciación"

Cuenta	Concepto	Años de vida útil	% de depreciación anual
1.2.3	BIENES INMUEBLES, INFRAESTRUCTURA Y CONSTRUCCIONES EN PROCESO		
1.2.3.2	Viviendas	50	2
1.2.3.3	Edificios No Habitacionales	30	3.3
1.2.3.4	Infraestructura	25	4
1.2.3.9	Otros Bienes Inmuebles	20	5
1.2.4	BIENES MUEBLES		
1.2.4.1	Mobiliario y Equipo de Administración		
1.2.4.1.1	Muebles de Oficina y Estantería	10	10
1.2.4.1.2	Muebles, Excepto De Oficina Y Estantería	10	10
1.2.4.1.3	Equipo de Cómputo y de Tecnologías de la	3	33.3
1.2.4.1.9	Otros Mobiliarios y Equipos de Administración	10	10
1.2.4.2	Mobiliario y Equipo Educativo y Recreativo		
1.2.4.2.1	Equipos y Aparatos Audiovisuales	3	33.3
1.2.4.2.2	Aparatos Deportivos	5	20
1.2.4.2.3	Cámaras Fotográficas y de Video	3	33.3
1.2.4.2.9	Otro Mobiliario y Equipo Educativo y Recreativo	5	20
1.2.4.3	Equipo e Instrumental Médico y de Laboratorio		
1.2.4.3.1	Equipo Médico y de Laboratorio	5	20
1.2.4.3.2	Instrumental Médico y de Laboratorio	5	20
1.2.4.4	Equipo de Transporte		
1.2.4.4.1	Automóviles y Equipo Terrestre	5	20
1.2.4.4.2	Carrocerías y Remolques	5	20
1.2.4.4.3	Equipo Aeroespacial	5	20
1.2.4.4.4	Equipo Ferroviario	5	20
1.2.4.4.5	Embarcaciones	5	20
1.2.4.4.9	Otros Equipos de Transporte	5	20



1.2.4.5	Equipo de Defensa y Seguridad¹		
1.2.4.6	Maquinaria, Otros Equipos y Herramientas		
1.2.4.6.1	Maquinaria y Equipo Agropecuario	10	10
1.2.4.6.2	Maquinaria y Equipo Industrial	10	10
1.2.4.6.3	Maquinaria y Equipo de Construcción	10	10
1.2.4.6.4	Sistemas de Aire Acondicionado, Calefacción y de	10	10
1.2.4.6.5	Equipo de Comunicación y Telecomunicación	10	10
1.2.4.6.6	Equipos de Generación Eléctrica, Aparatos y	10	10
1.2.4.6.7	Herramientas y Máquinas-Herramienta	10	10
1.2.4.6.9	Otros Equipos	10	10
1.2.4.8	Activos Biológicos		
1.2.4.8.1	Bovinos	5	20
1.2.4.8.2	Porcinos	5	20
1.2.4.8.3	Aves	5	20
1.2.4.8.4	Ovinos y Caprinos	5	20
1.2.4.8.5	Peces y Acuicultura	5	20
1.2.4.8.6	Equinos	5	20
1.2.4.8.7	Especies Menores y de Zoológico	5	20
1.2.4.8.8	Arboles y Plantas	5	20
1.2.4.8.9	Otros Activos Biológicos	5	20



- b) Cambios en el porcentaje de depreciación o valor residual de los activos.
Nada que manifestar
- c) Importe de los gastos capitalizados en el ejercicio, tanto financieros como de investigación y desarrollo.
Nada que manifestar
- d) Riesgos por tipo de cambio o tipo de interés de las inversiones financieras.
No aplica
- e) Valor activado en el ejercicio de los bienes construidos por la entidad.
No Aplica
- f) Otras circunstancias de carácter significativo que afecten el activo, tales como bienes en garantía, señalados en embargos, litigios, títulos de inversiones entregados en garantías, baja significativa del valor de inversiones financieras, etc.
No aplica
- g) Desmantelamiento de Activos, procedimientos, implicaciones, efectos contables.
No aplica
- h) Administración de activos; planeación con el objetivo de que el ente los utilice de manera más efectiva.
Nada que manifestar

Adicionalmente, se deben incluir las explicaciones de las principales variaciones en el activo, en cuadros comparativos como sigue:

a. *Inversiones en valores.*

No aplica

b. *Patrimonio de Organismos descentralizados de Control Presupuestario Indirecto.*

No aplica



c. Inversiones en empresas de participación mayoritaria.
No aplica

d. Inversiones en empresas de participación minoritaria.
No aplica

e. Patrimonio de organismos descentralizados de control presupuestario directo, según corresponda.
No aplica

9 Fideicomisos, Mandatos y Análogos

Se deberá informar:

a) Por ramo administrativo que los reporta.

b) Enlistar los de mayor monto de disponibilidad, relacionando aquéllos que conforman el 80% de las disponibilidades.
Nada que manifestar El organismo no cuenta con contratos de esta naturaleza

10 Reporte de la Recaudación

El 98.66 % de los ingresos de gestión está representado por Transferencias del Estado, seguido de las Recuperaciones de venta de plantitas con un 1.44 %.

Los ingresos que se esperan recibir en el ejercicio 2023, se detallan de manera puntual en la Ley de Ingresos del Estado de Querétaro para el ejercicio 2023.	Aprobado		Recibido al 31/12/2023		Por Recibir AL 31/12/2023	
	Subsidio Estatal	Recuperación por Venta de Cactus	Subsidio Estatal	Recuperación por Venta de Cactus	Subsidio Estatal	Recuperación por Venta de Cactus
	25,864,877.00	326,000.00	25,864,877.00	613,840.00	-	287,840.00

11 Información sobre la Deuda y el Reporte Analítico de la Deuda

a) Utilizar al menos los siguientes indicadores: deuda respecto al PIB y deuda respecto a la recaudación tomando, como mínimo, un periodo igual o menor a 5 años.

b) Información de manera agrupada por tipo de valor gubernamental o instrumento financiero en la que se consideren intereses, comisiones, tasa, perfil de vencimiento y otros gastos de la deuda.

NO APLICA el inciso a y b, ya que CONCYTEQ no tiene facultades para contratar Deuda Pública

12 Calificaciones otorgadas

Informar, tanto del ente público como cualquier transacción realizada, que haya sido sujeta a una calificación crediticia.

El CONCYTEQ no tiene clasificaciones otorgadas por parte de alguna calificadora crediticia, por lo cual **NO TIENE NADA QUE MANIFESTAR**



13 Proceso de Mejora

Durante el presente ejercicio fiscal, se han atendido diversas observaciones y recomendaciones emitidas por parte de entidades fiscalizadoras, lo que ha dado como resultado, una mejora en los procesos de control interno, alguna de ellas se han plasmado en diversos instrumentos administrativos, como en Manuales de Procedimientos, y en el Manual de Contabilidad Gubernamental del Poder Ejecutivo del Estado de Querétaro, con el fin de alcanzar un mejor desempeño y transparencia en las actividades gubernamentales.

La cuenta de Otros Activos no Circulantes se mantiene en un proceso continuo de revisión y depuración.

*Adicionalmente, se continúa llevando a cabo una revisión profunda a la base de datos a efecto de analizar y determinar áreas de oportunidad y mejoras.
Se informará de:*

- a) Relativo a las Principales Políticas de Control Interno, el Consejo de Ciencia y Tecnología del Estado de Querétaro se adhiere al manual de procedimientos internos con clave ADM-M03.*
- b) Como por ejemplo las Medidas de Desempeño Financiero, Metas y Alcance, el Consejo de Ciencia y Tecnología del Estado de Querétaro, cuenta con un reporte de avance de indicadores trimestral, denominado Programa de Fomento al Desarrollo Científico y Tecnológico y de Innovación en el Estado de Querétaro, donde se miden los avances y metas logradas de los proyectos anuales a desarrollar por esta entidad .*

14 Información por Segmentos

Nada de que manifestar

15 Eventos Posteriores al Cierre

El ente público informará el efecto en sus estados financieros de aquellos hechos ocurridos en el período posterior al que informa, que proporcionan mayor evidencia sobre eventos que le afectan económicamente y que no se conocían a la fecha de cierre.

No se tiene eventos posteriores al cierre que revelar.

16 Partes Relacionadas

Se debe establecer por escrito que no existen partes relacionadas que pudieran ejercer influencia significativa sobre la toma de decisiones financieras y operativas.

Declaramos que no existen partes relacionadas que pudieran ejercer influencia significativa sobre la toma de decisiones financieras y operativas

17 Responsabilidad Sobre la Presentación Razonable de la Información Contable


La Información Contable deberá estar firmada en cada página de la misma e incluir al final la siguiente leyenda: "Bajo protesta de decir verdad declaramos que los Estados Financieros y sus notas, son razonablemente correctos y son responsabilidad del emisor". Lo anterior, no será aplicable para la información contable consolidada.




La información contable es responsabilidad de la entidad que los emite, por lo que CONCYTEQ protestó en la presentación de los mismos, de la siguiente manera:

"Bajo protesta de decir verdad declaramos que los Estados Financieros y sus notas, son razonablemente correctos y son responsabilidad del emisor".

Estas notas forman parte integrante de los estados financieros adjuntos



DR. ENRIQUE RABELL GARCÍA
DIRECTOR GENERAL



C.P. EDSON LEPE ZEREDA
JEFE DEL DEPARTAMENTO DE ADMINISTRACIÓN



LIC. RENÉ MARTÍNEZ FERNÁNDEZ
SECRETARIO TÉCNICO

Cuenta Pública 2023
CONSEJO DE CIENCIA Y TECNOLOGÍA DEL ESTADO DE QUERÉTARO
 Estado Analítico del Activo
 Del 1 de Enero al 31 de Diciembre de 2023
 (Cifras en Pesos)

Concepto	Saldo Inicial	Cargos del Periodo	Abonos del Periodo	Saldo Final	Variación del Periodo
ACTIVO	92,531,956	849,820,613	809,399,903	132,952,666	40,420,709
Activo Circulante	21,743,310	828,041,192	808,545,765	41,238,736	19,495,426
Efectivo y Equivalentes	21,743,310	759,650,304	740,154,878	41,238,736	19,495,426
Derechos a Recibir Efectivo o Equivalentes	0	68,390,887	68,390,887	0	0
Derechos a Recibir Bienes o Servicios	0	0	0	0	0
Inventarios	0	0	0	0	0
Almacenes	0	0	0	0	0
Estimación por Pérdida o Deterioro de Activos Circulantes	0	0	0	0	0
Otros Activos Circulantes	0	0	0	0	0
Activo No Circulante	70,788,646	21,779,421	854,138	91,713,930	20,925,283
Inversiones Financieras a Largo Plazo	0	0	0	0	0
Derechos a Recibir Efectivo o Equivalentes a Largo Plazo	0	0	0	0	0
Bienes Inmuebles, Infraestructura y Construcciones en Proceso	64,401,331	21,293,040	0	85,694,371	21,293,040
Bienes Muebles	11,167,701	-1,243,234	0	9,924,467	-1,243,234
Activos Intangibles	23,430	0	0	23,430	0
Depreciación, Deterioro y Amortización Acumulada de Bienes	-5,519,546	0	854,138	-6,373,684	-854,138
Activos Diferidos	0	0	0	0	0
Estimación por Pérdida o Deterioro de Activos no Circulantes	0	0	0	0	0
Otros Activos no Circulantes	715,731	1,729,615	0	2,445,346	1,729,615

Bajo protesta de decir verdad declaramos que los Estados Financieros y sus notas, son razonablemente correctos y son responsabilidad del emisor.

DR. ENRIQUE RABELL GARCÍA
 DIRECTOR GENERAL


LIC. RENÉ MARTÍNEZ FERNÁNDEZ
 SECRETARIO TÉCNICO

C.P. EDSON LEPE ZEPEDA
 JEFE DEL DEPARTAMENTO DE ADMINISTRACIÓN


Cuenta Pública 2023
CONSEJO DE CIENCIA Y TECNOLOGÍA DEL ESTADO DE QUERÉTARO
 Estado Analítico de la Deuda y Otros Pasivos
 Del 1 de Enero al 31 de Diciembre de 2023
 (Cifras en Pesos)

Denominación de las Deudas	Moneda de Contratación	Institución o País Acreedor	Saldo Inicial del Periodo	Saldo Final del Periodo
DEUDA PÚBLICA				
Corto Plazo				
Deuda Interna			0	0
Instituciones de Crédito	Peso	México	0	0
Títulos y Valores	Peso	México	0	0
Arrendamientos Financieros	Peso	México	0	0
Deuda Externa			0	0
Organismos Financieros Internacionales	Peso	México	0	0
Deuda Bilateral	Peso	México	0	0
Títulos y Valores	Peso	México	0	0
Arrendamientos Financieros	Peso	México	0	0
Subtotal de Deuda Pública a Corto Plazo			0	0
Largo Plazo				
Deuda Interna			0	0
Instituciones de Crédito	Peso	México	0	0
Títulos y Valores	Peso	México	0	0
Arrendamientos Financieros	Peso	México	0	0
Deuda Externa			0	0
Organismos Financieros Internacionales	Peso	México	0	0
Deuda Bilateral	Peso	México	0	0
Títulos y Valores	Peso	México	0	0
Arrendamientos Financieros	Peso	México	0	0
Subtotal de Deuda Pública a Largo Plazo			0	0
Total de Otros Pasivos	Peso	México	92,922	863,528
Total de Deuda Pública y Otros Pasivos			92,922	863,528

Bajo protesta de decir verdad declaramos que los Estados Financieros y sus notas, son razonablemente correctos y son responsabilidad del emisor.


 DR. ENRIQUE RABELL GARCÍA
 DIRECTOR GENERAL


 LIC. RENÉ MARTÍNEZ FERNÁNDEZ
 SECRETARIO TÉCNICO


 C.P. EDSON LEPE ZEPEDA
 JEFE DEL DEPARTAMENTO DE ADMINISTRACIÓN

ANEXOS

CONSEJO DE CIENCIA Y TECNOLOGÍA DEL ESTADO DE QUERÉTARO

**RELACIÓN DE BIENES MUEBLES
AL 31 DICIEMBRE 2023
(PESOS)**

CUENTA	DESCRIPCIÓN DEL BIEN MUEBLE	VALOR EN LIBROS
1241-1-022	EQUIPO VARIOS DE OFICINA	\$20,856.42
1241-1-047	ESCRITORIO MODULAR COLOR	\$13,484.50
1241-1-052	ARCHIVERO DE MADERA 1.4 X	\$9,458.74
1241-1-053	12 ARCHIVEROS VERTICAL C/	\$10,080.00
1241-1-055	SALA CONFORT DE DOS PIEZA	\$8,440.00
1241-1-057	9 ESCRITORIOS DE 1 PEDEST	\$13,440.00
1241-1-061	11 LIBREROS HORIZONTALES	\$30,720.00
1241-1-063	11 MESAS BLANCAS PARA TRA	\$7,563.65
1241-1-071	12 SILLONES RST/T3 COLOR	\$16,800.00
1241-1-072	27 SILLAS SILLON DE RECIB	\$11,200.00
1241-1-075	31 SILLAS SECRETARIALES G	\$8,160.00
1241-1-080	2 INVERNADEROS EN JARDIN	\$99,320.90
1241-1-082	2 INVERNADEROS VERT	\$271,144.07
1241-1-086	SOMBREADERO DE PLASTICO J	\$45,600.00
1241-1-090	1 MESA HERRADURA-1 MESA REDONDA-2 SILLONES-30SILLAS	\$118,142.92
1241-1-091	SIST VIGILANCIA 4CAMARAS Y 1MONITOR LCD	\$6,999.00
1241-1-092	10 SILLAS EJECUTIVAS	\$10,287.00
1241-1-094	33 SILLAS MOV Vv8	\$16,467.00
1241-1-095	COCINA Y LOQUER	\$13,500.00
1241-1-097	7 ESTANTERIAS METALICAS DE 5 NOVELES	\$19,025.16
1241-1-100	14 ESTANTES METALICOS	\$36,087.60
1241-1-103	ESCRITORIO FUSSION CON EXTENSION DE CRISTAL	\$13,305.20
1241-1-105	MODULO PARA RECEPCIÓN DG	\$27,434.00
1241-1-118	4 MUEBLES ORG 1 MUEBLE GUARDAMOCHILA 1 MESA FRONTAL	\$41,295.02
1241-1-119	ESCRITORIO RECTANGULAR CUBIERTA EN MELANINA DE 28MM	\$11,774.00
1241-1-120	ARCHIVERO PEDESTAL METALICO COLOR GRIS CON DOS CAJONES Y U	\$11,843.60
1241-1-121	SILLÓN OPERATIVO PARA OFICINA CON RESPALDO DE MALLA FLEX	\$8,381.00
1241-1-122	ESCRITORIO RECTANGULAR CUBIERTA EN MELANINA DE 28MM	11,774.00
1241-1-123	ESCRITORIO RECTANGULAR CUBIERTA EN MELANINA DE 28MM	11,774.00
1241-1-124	ESCRITORIO RECTANGULAR CUBIERTA EN MELANINA DE 28MM	11,774.00
1241-1-125	ESCRITORIO RECTANGULAR CUBIERTA EN MELANINA DE 28MM	11,774.00
1241-1-126	ARCHIVERO PEDESTAL METALICO COLOR GRIS CON DOS CAJONES Y U	11,170.80
1241-1-127	ARCHIVERO PEDESTAL METALICO COLOR GRIS CON DOS CAJONES Y U	11,170.80

CONSEJO DE CIENCIA Y TECNOLOGÍA DEL ESTADO DE QUERÉTARO

**RELACIÓN DE BIENES MUEBLES
AL 31 DICIEMBRE 2023
(PESOS)**

1241-1-128	ARCHIVERO PEDESTAL METALICO COLOR GRIS CON DOS CAJONES Y U	11,170.80
1241-1-129	SILLÓN OPERATIVO PARA OFICINA CON RESPALDO DE MALLA FLEX	8,381.00
1241-1-130	SILLÓN OPERATIVO PARA OFICINA CON RESPALDO DE MALLA FLEX	8,381.00
1241-1-131	SILLÓN OPERATIVO PARA OFICINA CON RESPALDO DE MALLA FLEX	8,381.00
1241-1-132	SILLÓN OPERATIVO PARA OFICINA CON RESPALDO DE MALLA FLEX	8,381.00
1241-2-026	IMAGEN LADSAT7 21/11799	\$14,657.05
1241-2-032	IMAGEN SATELITE 99 LANDSA	\$29,408.38
1241-2-038	A.C. MINISPLIT MARCA CARR	\$21,901.75
1241-2-046	BODEGA COBERTIZO	\$11,200.00
1241-2-047	2 EQUIPOS MINISPLIT 1.5 TR 220V R-410	\$37,847.32
1241-2-049	GRAFICADOR HOUSTON DMP-16	\$9,750.00
1241-2-057	BODEGA DE 34 M2 CON DIVIS	\$28,750.00
1241-2-060	MICROSCOPIO CARL ZEISS MO	\$21,239.40
1241-2-061	AIRE ACOND MINISPLIT 1 TO	\$7,979.00
1241-2-063	RED HIDRAULICA INVERNADER	\$13,260.50
1241-2-064	COLLECCION REVISTAS CACTAC	\$11,000.00
1241-2-067	DESMALEZADORA MARCA STIHI	\$8,550.00
1241-2-070	CORTINAS PARA PALAPA JB 4	\$20,800.00
1241-2-071	TRACTOR PODADORA YARD M 1	\$15,900.00
1241-2-072	CONMUTADOR TELEFONICO PAN	\$12,188.85
1241-2-074	1 SENSOR C02, HUMEDAD HOJ	\$14,474.44
1241-2-075	SENSOR DE LUZ PIRANOMETRI	\$18,683.47
1241-2-079	CONMUTADOR PANASONIC TELE	\$25,797.24
1241-2-080	MOLINO PICADORA MOD MM92BR AGASOL	\$20,000.00
1241-2-082	BODEGA PORTATIL DE 2.13X2.36X2.13	\$9,599.00
1241-2-083	FUMIGADORA PULVERIZADORA SR 420	\$7,999.00
1241-2-086	GPS GARMIN OREGON 550 TACTIL C/CAMARA	\$7,540.00
1241-2-090	ESTACION METEOROLOGICA CON WEATHERLINK	\$9,654.05
1241-2-093	2 MICROSCOPIOS MOD VE-BC1 MCA VELAB	\$26,461.92
1241-2-096	2 RADIOS MOTOROLA	\$7,240.00
1241-2-098	MICROSCOPIO MCA VELAB	\$17,226.00
1241-2-099	3 MICROSCOPIOS ESTERESCOPIO	\$10,650.00
1241-2-101	INYECTOR DE FERTILIZANTES	\$8,300.00
1241-2-102	3 ESTANTERIA METALICA DE 5 NIVELES	\$8,155.73

CONSEJO DE CIENCIA Y TECNOLOGÍA DEL ESTADO DE QUERÉTARO

**RELACIÓN DE BIENES MUEBLES
AL 31 DICIEMBRE 2023
(PESOS)**

1241-2-114	SISTEMA DE TELEFONIA IP-PBX GRANDSTREAM 4 FXO P/45 LLAMADAS	\$8,758.00
1241-2-115	3 EQUIPOS DE AIRES ACONDICIONADOS MINI SPLIT DE 2 TON. 220 V	\$53,940.00
1241-2-117	DESMALZADORA DE GASOLINA 63 cc	\$7,881.75
1241-2-118	DE 1 TON. 220 V	\$54,288.00
1241-3-003	2 LAP - TOP NOTEBOOK DELL LATITUDE 14 7490	\$79,559.76
1241-3-004	HP PROBOOK 440 G5 Y CPU DELL OPTIPLEX 7060	\$39,099.10
1241-3-023	LAPTOP HACER TRAVELMATE 2	\$18,500.00
1241-3-024	1 CPU, 2 COMPUTADORAS ARM	\$12,880.00
1241-3-025	EQUIPO ANTENA SATELITAL	\$23,575.00
1241-3-029	2 LAPTOP TOSHIBA TECTRA A	\$17,997.50
1241-3-030	2 COMP P IV 3.0 GHZ ARMAD	\$21,068.00
1241-3-037	2 COMPUTADORAS DELL DIMEN	\$15,652.96
1241-3-046	2PC DELL VOSTRO 1 MONITOR	\$19,084.15
1241-3-049	1PC INSPIRION 1 LAPTOP IN	\$28,236.35
1241-3-054	PC DELL VOSTRO 220 SLIM T	\$8,787.86
1241-3-059	2PC DELL-STUDIO XPS8100,	\$25,558.73
1241-3-060	LAPTOP TOSHIBA L500-SP601	\$13,320.80
1241-3-061	CPU ELITE 800 Y CPU BENQ 24 PULG	\$14,500.00
1241-3-063	LAPTOP LENOVO MOD THINKPAD X100E	\$9,633.80
1241-3-064	CPU HP COMPAQ 6005 PRO XP PROF	\$9,129.20
1241-3-066	SERVIDOR DELL POWEREDGE T410	\$50,700.00
1241-3-068	MONITOR INTELLITOUCH 32" MOD 3220L	\$32,734.00
1241-3-069	COMPUTADOR DEL VOSTRO 230 MT	\$9,277.68
1241-3-071	2 PC DELL (1) VOSTRO 460 Y (1) VOSTRO 260	\$27,620.71
1241-3-072	2 PC DELL OPTIOPLEX 390 1 JB 1 VINCULACION	\$11,040.34
1241-3-076	1 PC DELL VOSTRO 260 INTEL CORE I5 4 GB RAM COCO	\$12,998.93
1241-3-077	LAPTOP DELL VOSTRO 3750 6GB RAM	\$18,078.14
1241-3-079	LAPTOP DELL VOSTRO 3450 1333MHZ 2DIMM CTN	\$11,553.60
1241-3-080	1COMPU MCA CELL VOSTRO 270 Y2 VOSTRO V470	\$46,880.84
1241-3-081	LAPTOP MOD INSPIRON 14Z MCA DELL	\$16,333.96
1241-3-082	LAPTOP MOD LATITUDE E5530 MCA DELL	\$14,499.94
1241-3-083	2 CPU'S VOSTRO 270S Y BOCINAS	\$20,994.47
1241-3-085	COMPU MCA APPLE MOD IMAC	\$24,000.00
1241-3-086	LAPTOP DELL VOSTRO 3460	\$17,998.99

CONSEJO DE CIENCIA Y TECNOLOGÍA DEL ESTADO DE QUERÉTARO

**RELACIÓN DE BIENES MUEBLES
AL 31 DICIEMBRE 2023
(PESOS)**

1241-3-087	CPU'S OPTIPLEX 9020	\$61,433.60
1241-3-088	VIDEO PROYECTOR MCA EPSON MOD POWER LITE 1930	\$15,259.99
1241-3-090	LAPTOP MOD LATITUD 3540 MCA DELL	\$19,418.00
1241-3-091	CPU OPTIPLEX 9020 MCA DELL OFFICE PROFESIONAL	\$24,297.36
1241-3-092	2 CPU'S OPTIPLEX 9020 MCA DELL	\$11,786.41
1241-3-093	LAPTOP LATITUDE 3550 BTX	\$19,190.44
1241-3-094	LAP TOP DELL VOSTRO 14-3459 DG	\$15,322.44
1241-3-097	CPU THINKCENTRE M900T C17-6700 8GB 1TB 3Y	\$17,568.20
1241-3-098	3 COMPUTADORAS DELL 7040 / MONITOR E2216H C/OFFICE	\$63,896.28
1241-3-099	2 COMPUTADORAS VOSTRO CI5 4GB 1TB	\$25,004.96
1241-3-101	SOPORTE DE CAÑON PARA TECHO	\$20,300.00
1241-3-103	3 PC DE ESCRITORIO DELL OPTIPLEX SFF 7050	\$46,203.96
1241-3-104	MONITOR TOUCH SCREEN 15" LCD ELO TOUCH	\$8,747.56
1241-3-105	PC DE ESCRITORIO DELL OPTIPLEX SFF 7050	\$15,857.20
1241-3-109	3 MONITORES LED IPS GHIA CHROMA	\$7,408.92
1241-3-110	3 PC DE ESCRITORIO DELL OPTIPLEX 7050 SMALL	\$61,561.20
1241-3-111	PC DELL VOSTRO DESKTOP 3470	\$20,926.40
1241-3-114	IPAD MINI 4 RETINA 7.9 128 GB GRIS	\$9,573.48
1241-3-115	IPAD MINI 4 RETINA 7.9 128 GB GRIS GTA IY	\$9,573.48
1241-3-116	GABINETE PROFUNDO 22UR CON PUERTA VENTILADA OPTRONIX DG	\$9,396.58
1241-3-117	GABINETE PROFUNDO 22UR CON PUERTA VENTILADA OPTRONIX SF	\$9,396.58
1241-3-118	2 ROUTER CISCO MERAKI CON FIREWALL MX67W	\$54,814.64
1241-3-120	SWITCH CISCO 24 PUERTOS PARA RACK	\$7,308.00
1241-3-122	IPAD 7TH GENERACIÓN 32 GB 10.2"	\$10,428.40
1241-3-123	NOTEBOOK DELL XPS 7390 INTEL CORE I7-1065	\$53,596.64
1241-3-124	APPLE MACBOOK 13" TOUCH BAR PANTALLA RETINA	\$53,819.52
1241-3-125	LAP-TOP DELL LATITUDE 5000 5510 (15.6") 512 GB	\$37,287.04
1241-3-126	NOTEBOOK HP ELITEBOOK 840 G7 CORE I7 512GB	\$41,990.84
1241-3-127	ROUTER CISCO MERAKI Z3-HW CON FIREWALL	\$8,919.24
1241-3-128	IPAD PRO 11" 3RD GENERATION 256 GB	\$23,833.36
1241-3-129	TARJETA DE VIDEO GIGABYTE NVIDIA GEFORCE GTX 1660 TI OC	\$8,816.00
1241-3-130	TECLADO MAGIC KEYBOARD P/IPAD PRO DE 11"	\$7,698.92
1241-3-131	IPAD PRO 11" 3RD GENERATION 256 GB SPACE GRAY	\$25,528.12
1241-3-132	TECLADO MAGIC KEYBOARD P/IPAD PRO DE 11" DIR. GRAL	\$8,291.68

CONSEJO DE CIENCIA Y TECNOLOGÍA DEL ESTADO DE QUERÉTARO

**RELACIÓN DE BIENES MUEBLES
AL 31 DICIEMBRE 2023
(PESOS)**

1241-3-133	PC DELL VOSTRO 3710 INTEL CORE I7-12700		\$23,774.20
1241-3-134	PC DELL VOSTRO 3710 INTEL CORE I7-12700		\$23,774.20
1241-3-135	IMPRESORA MULTIFUNCIONAL HP LASERJET PRO M479fdw COLOR		\$17,398.84
1241-3-136	IPAD PRO 11" 3RD GENERATION 128 GB GRIS		\$21,534.24
1241-3-137	IPAD PRO 11" 3RD GENERATION 128 GB GRIS		\$21,534.24
1241-3-138	DESKTOP ASUS ROG STRIX GAMING G35DX/RYZEN 7 5800X/32GB/1TB		\$62,463.99
1241-3-139	META QUEST PRO HARDWARE 256 GB		\$26,446.84
1241-3-140	PC ALL IN ONE HP, PRO ONE 240 G9, 23.8"		\$20,514.60
1241-3-141	IPAD AIR 10.9" 256 GB CON APPLE PENCIL		\$22,869.40
1241-3-142	LAPTOP HP PROBOOK 450 G9 15.6" Ci5 1235U 512 GB SSD		\$19,039.08
1241-3-143	PC ALL IN ONE HP, PRO ONE 240 G9, 23.8"		\$20,474.00
1241-3-144	IMPRESORA MULTIFUNCIONAL HP COLOR LASERJET M480f	\$	16,952.24
1241-9-5191	SIST VIGILANCIA 8 CAMARAS, 1 DVR, 1 DISCO DURO 2 T		\$18,411.52
1242-1-002	PROYECTOR SONY VPL-ES2 SV		\$18,291.00
1242-1-003	PANTALLA TOUCH Y PROYECTO		\$15,762.08
1242-1-030	2 BAFLES Y 2 MICORFONOS DIADEMA		\$15,160.00
1242-1-031	PROYECTOR POWER LITE		\$17,204.91
1242-1-032	PANTALLA LG LED 47		\$13,239.48
1242-1-033	VIDEO PROYECTOR EPSON POWERLITE 1835		\$15,658.84
1242-1-036	PROYECTOR MCA HITACHI WX303WN		\$17,194.68
1242-1-038	PANTALLA LG LED 43 PULGADAS		\$8,300.00
1242-1-039	PROYECTOR EPSON POWER LITE		\$11,205.60
1242-1-040	PROYECTOR EPSON POWER LITE		\$11,205.60
1242-1-041	4 CELULARES MARTPHONE SONY XPERIA Z3 PLUS 16 GB		\$27,151.56
1242-1-044	2 PATNALLA LED 42" MCA LG		\$15,998.00
1242-1-045	2 PROYECTORES MCA EPSON POWERLITE X24		\$20,500.01
1242-1-046	PROYECTOR INFOCUS IN116X-3D READY		\$10,681.28
1242-1-048	PIZARRON INTERACTIVO BOAR		\$12,278.00
1242-1-049	PANTALLA LCD 32" SONY BRA		\$13,498.50
1242-1-051	PANTALLA PLASMA LG 50"		\$18,000.00
1242-1-054	1 TV LCD 32" SAMSUNG Y 2 PANTALLAS TOUCH SCREEN 17		\$21,912.63
1242-1-055	2 PROYECTORES HITACHI		\$30,985.46
1242-1-056	24 PANTALLAS SAMSUNG 55" Y SISTEMA DE AUDIO		\$139,118.80
1242-1-057	PANTALLA LED 3.00 X 2.00 MTS		\$327,887.34

CONSEJO DE CIENCIA Y TECNOLOGÍA DEL ESTADO DE QUERÉTARO

**RELACIÓN DE BIENES MUEBLES
AL 31 DICIEMBRE 2023
(PESOS)**

1242-1-058	8 PANTALLAS SAMSUNG 55", 3 SISTEMA BRIGHTSINGN FULL HD	\$11,368.00
1242-1-061	SISTEMA DE VIDEOCONFERENCIA POLYCOM STUDIO 4K 7200-85830	\$21,664.16
1242-1-062	TELEFONO CELULAR SAMSUNG GALAXY A51 128GB	\$6,969.28
1242-1-063	PANTALLA SAMSUNG LED 65" SMART 4K UHD	\$18,430.08
1242-1-064	PANTALLA TCL 55" SMART 4K	\$8,499.00
1242-1-065	TELEFONO CELULAR SMARTPHONE SAMSUNG GALAXY A53 5G, 128	\$9,160.52
1242-1-066	TELEFONO CELULAR SMARTPHONE SAMSUNG GALAXY A53 5G, 128	\$9,160.52
1242-1-067	TELEFONO CELULAR SMARTPHONE SAMSUNG GALAXY A53 5G, 128	\$9,160.52
1242-1-068	TELEFONO CELULAR SMARTPHONE SAMSUNG GALAXY A53 5G, 128	\$9,160.52
1242-3-008	CAMARA DIGITAL CYBER SHOT	\$9,975.00
1242-3-009	CAMARA DIGITAL SONY CYBER	\$13,226.00
1242-3-011	CAMARA DE VIDEO CANON FS	\$9,892.00
1242-3-016	CAMARA CANON EOS REBEL T3	\$12,379.52
1242-3-019	SISTEMA DE TRASMISION DE VIDEO	\$22,900.00
1242-3-021	VIDEO CAMARA CANON 32 GB VIXIA HF G20 FULL HD	\$13,277.00
1242-3-025	2 VIDEOCAMARAS DIGITALES CANON VIXIA HF W11 2.3 MP	\$26,680.00
1242-3- 026	CAMARA NIKON Z50 16-50 mm F/3.5-6.3	\$27,838.84
1242-3-027	CAMARA 360 IMPERMEABLE INSTA 360 X3 ELITE BUNDLE, SYMIK	\$16,350.20
1242-9-002	PROTOTIPO "EL VIAJE DEL SONIDO"	\$41,760.00
1242-9-003	3 PROT "GRUA ELECT", "PARACAIDAS", "DOS A TRES DIM	\$136,485.60
1242-9-5291	OTRO MOBILIARIO Y EQUIPO EDUCACIONAL Y RECREATIVO	\$43,626.56
1244-1-001	CAMIOENTA NISSAN DOBLE CABINA	\$145,050.00
1244-1-002	NISSAN SENTRA 06 SE XE T/	\$137,200.00
1244-1-004	TOYOTA HIACE 9 PASAJEROS	\$276,900.00
1244-1-005	NISSAN TSURU	\$126,812.00
1244-1-006	CMTA DOBLE CABINA NISSAN	\$182,770.00
1244-1-007	NISSAN SENTRA 2012 EMOTION BLANCO	\$216,600.00
1244-1-008	CAMIONETA DOBLE CABINA MOD 2013	\$199,640.00
1244-1-009	CAMION KENWORTH 10 TON T370 MOD 2013	\$756,158.00
1244-1-010	AUTOMOVIL AVEO 2014 A/A BLANCO	\$139,900.00
1244-1-011	AUTOMOVIL SENTRA ADVANCE 2017 BLANCO	\$265,990.00
1244-1-014	PICKUP TORNADO CHEVROLET 2018 BLANCO	\$222,900.00
1244-1-015	CAMIONETA HYUNDAI 12 PASAJEROS BLANCA	\$429,400.00
1244-1-016	CAMIONETA RAM 4 PERSONAS 750 KG CARGA MOD 2020	\$261,803.00

CONSEJO DE CIENCIA Y TECNOLOGÍA DEL ESTADO DE QUERÉTARO

RELACIÓN DE BIENES MUEBLES
AL 31 DICIEMBRE 2023
(PESOS)

1244-1-017	CAMIONETA CAPTIVA LT CVT 7PTAS R18" COLOR ROJO PAQ B	\$453,100.00
1244-1-018	AUTOMOVIL VOLKSWAGEN JETTA 2022 SPORTLINE 4 PTAS.	\$498,990.00
1246-6-001	PANELES SOLARES CQRN	\$179,905.91
1246-6-002	BANCO DE BATERIAS P/PANELES SOLARES SAN FANDILA	\$157,915.16
1246-6-003	TABLERO ELECTRONICO CON UN CONTACTO DE 220V	\$34,999.52
1246-7-001	SOPLADORA STIHL BR 600 4-MIX 3.8 HP	\$12,785.00
1246-7-002	MOTOSIERRA TELESCÓPICA STIHL HT 56 2-MIX	\$8,780.00
1246-9-001	EQUIPO MEDIDOR DE GASES CONTAM AVL	\$540,710.80
1254-1-5971	LICENCIAS INFORMÁTICAS E INTELECTUALES	\$23,429.68
	GRAN TOTAL	\$9,947,896.83


C.P. EDSON LEPE ZEPEDA

JEFE DEL DEPARTAMENTO DE ADMINISTRACIÓN


LIC. RENÉ MARTÍNEZ FERNÁNDEZ

SECRETARIO TÉCNICO

CONSEJO DE CIENCIA Y TECNOLOGÍA DEL ESTADO DE QUERÉTARO

**RELACIÓN DE BIENES MUEBLES EN COMODATO
AL 31 DICIEMBRE 2023
(PESOS)**

CUENTA	DESCRIPCIÓN DEL BIEN MUEBLE	VALOR EN LIBROS
1293-1-014	PANTALLA 50 PULGADAS LED MCA LG	\$8,990.00
1293-1-015	CLASIFICADOR DE TRANSITO DELTA NT.	\$46,072.11
1293-1-016	CLASIFICADOR DE TRANSITO DELTA NT.	\$25,506.65
1293-1-021	WORK STATION HP PROC INTEL XEON W3503	\$28,384.82
1293-1-022	VIDEO PROYECTOR MCA PANASONIC	\$8,600.00
1293-1-023	2 LIBREROS HORIZONTAL	\$7,680.00
1293-1-026	EQUIPO CONTADOR Y CLASIFICADOR DE VEHICULOS	\$423,724.80
1293-1-027	CAMARA CANON XA30	\$35,484.00
1293-1-029	LAP-TOP DELL XPS 9360 TOUCH CORE	\$33,430.04
1293-1-031	CAMARA DE VIDEO SONY HANDYCAM	\$13,338.84
1293-1-032	CAMARA CANON POWERSHORT	\$8,149.00
1293-1-033	VIDEO CAMARA SONY HDR-XR350V	\$19,823.99
1293-1-035	GPSII PLUS MARCA GARMIN DE 12 CANALES	\$7,779.89
1293-1-036	COMPU DE ESCRITORIO LENOVO THINKCENTRE M900	\$17,568.20
1293-1-037	IMPRESORA LASER COLOR DELL	\$15,480.11
1293-1-039	PANTALLA PLANA 23" Y CPU DELL DIMENSION XPS83000	\$15,718.35
1293-1-041	24 PANTALLAS SAMSUNG 55" Y SISTEMA DE AUDIO	\$862,915.88
1293-1-042	8 PANTALLAS SAMSUNG 55", 3 SISTEMA BRIGHTSINGN FULL HD	\$281,648.00
1293-1-043	PC ESCRITORIO DELL OPTIPLEX 7070 CON MONITOR Y LICENCIAS	\$28,794.68
1293-1-045	UPS BIFASICO DE 15 KVA A 220V	\$186,536.91
1293-1-046	SISTEMA DE AUDIO (4 BOCINAS STYLUS POWER AMPLIFIER 120 V)	\$39,324.00
1293-1-047	MATRIX BR40 VIDEO WALL CONTROLLER 4U CHASSIS	\$245,340.00
1293-1-048	SWITCH EDGEMAX ADMINISTRABLE 24 PUERTOS	\$12,754.20
1293-1-051	UPS POWER VALUE POWE VALUE 11RT G2 2KVA B UL	47,512.44
1293-1-049	AMPLIFICADOR TRAUDIO T100	15,068.40
1293-1-050	PAARADIGM STYLUS 370	9,720.80
	GRAN TOTAL	\$2,445,346.11

C.P. EDSON LEPE ZEPEDA

JEFE DEL DEPARTAMENTO DE ADMINISTRACIÓN

LIC. RENÉ MARTÍNEZ FERNÁNDEZ

SECRETARIO TÉCNICO

RELACIÓN DE BIENES INMUEBLES AL 31 DICIEMBRE 2023

CUENTA	DESCRIPCIÓN DEL BIEN INMUEBLE	VALOR EN LIBROS
1231-1-001	TERRENOS PT	\$83,580,330.34
1233-1-1-001	INVERNADEROS EN CADEREYTA	\$288,840.63
1233-1-1-002	EDIFICIO DEL CQRN	\$1,211,800.00
1233-1-1-003	OFICINAS DEL PARQUE TECNO	\$559,400.00
1233-1-1-004	ADICIONES A LOS INMUEBLES	\$54,000.00
	GRAN TOTAL	\$85,694,370.97



C.P. EDSON LEPE ZEPEDA
 JEFE DEL DEPARTAMENTO DE ADMINISTRACIÓN



LIC. RENÉ MARTÍNEZ FERNÁNDEZ
 SECRETARIO TÉCNICO

CONSEJO DE CIENCIA Y TECNOLOGÍA DEL ESTADO DE QUERÉTARO		
Relación de cuentas bancarias productivas específicas		
Periodo del 1 al 31 de Diciembre de 2023		
Fondo, Programa o Convenio	Datos de la Cuenta Bancaria	
	Institución Bancaria	Número de Cuenta
NADA QUE MANIFESTAR		

"Bajo protesta de decir verdad declaramos que los Estados Financieros y sus Notas son razonablemente correctos y responsabilidad del emisor".



Lic. René Martínez Fernández
Secretario Técnico





C.P. Edson Lepe Zepeda
Jefe del Departamento de
Administración

CONSEJO DE CIENCIA Y TECNOLOGÍA DEL ESTADO DE QUERÉTARO Esquemas Bursátiles Del 01 al 31 de Diciembre de 2023					
DENOMINACIÓN DEL ESQUEMA	SECTOR DEL EMISOR	EMISOR	POR TIPO DE VALOR		TOTALES
			ACCIONES	BONOS	

NADA QUE MANIFESTAR

Bajo protesta de decir verdad declaramos que los Estados Financieros y sus notas, son razonablemente correctos y son responsabilidad del emisor.


DR. ENRIQUE RABELL GARCÍA
DIRECTOR GENERAL



LIC. RENÉ MARTÍNEZ FERNÁNDEZ
SECRETARIO TÉCNICO


C.P. EDSON LEPE ZEPEDA
JEFE DEL DEPARTAMENTO DE ADMINISTRACIÓN

CONSEJO DE CIENCIA Y TECNOLOGÍA DEL ESTADO DE QUERÉTARO Coberturas Financieras Del 01 al 31 de Diciembre de 2023		
TIPO DE COBERTURA	CONCEPTO	RIESGO A CUBRIR

NADA QUE MANIFESTAR


"Bajo protesta de decir verdad declaramos que los Estados Financieros y sus notas, son razonablemente correctos y son responsabilidad del emisor"



DR. ENRIQUE RABELL GARCÍA
DIRECTOR GENERAL




LIC. RENÉ MARTÍNEZ FERNÁNDEZ
SECRETARIO TÉCNICO




C.P. EDSON LEPE ZEPEDA
JEFE DEL DEPARTAMENTO DE ADMINISTRACIÓN

CONSEJO DE CIENCIA Y TECNOLOGÍA DEL ESTADO DE QUERÉTARO Ejercicio 2023 Participación del Estado de Querétaro en el Patrimonio del Ente Público Del 01 al 30 de Diciembre de 2023	
Porcentaje de Participación del Poder Ejecutivo en el Patrimonio	100%
Total Hacienda Pública/Patrimonio	132,089,138.00


"Bajo protesta de decir verdad declaramos que los Estados Financieros y sus Notas son razonablemente correctos y responsabilidad del emisor".



DR. ENRIQUE RABELL GARCÍA
DIRECTOR GENERAL



LIC. RENÉ MARTÍNEZ FERNÁNDEZ
SECRETARIO TÉCNICO



C.P. EDSON LEPE ZEPEDA
JEFE DEL DEPARTAMENTO DE ADMINISTRACIÓN



LEOPOLDO SÁNCHEZ BALBUENA

L.C.C./MFP Y EBG

Despacho de Contabilidad y Auditoría.

**DICTAMEN A LA LEY DISCIPLINA FINANCIERA DE LAS ENTIDADES
FEDERATIVAS Y LOS MUNICIPIOS AL 31 DE DICIEMBRE DE 2023.**

**OPINIÓN NO MODIFICADA (FAVORABLE) DEL CONSEJO DE CIENCIA Y
TECNOLOGÍA DEL ESTADO DE QUERÉTARO.**



**Informe de auditoría de Ley Disciplina Financiera de las Entidades
Federativas y los Municipios**

- 1. Opinión Independiente**
- 2. Estado de Situación Financiera Detallado –LDF**
- 3. Informe Analítico de la Deuda Pública y Otros Pasivos-LDF**
- 4. Informe Analítico de Obligaciones Diferentes de Financiamiento –LDF**
- 5. Balance Presupuestario–LDF**
- 6. Estado Analítico de Ingresos Detallado–LDF**
- 7. Estado Analítico del Ejercicio del Presupuesto de Egresos Detallado–
LDF. Clasificación por Objeto del Gasto (capítulo y Concepto)**
- 8. Estado Analítico del Ejercicio del Presupuesto de Egresos Detallado–
LDF. Clasificación Administrativa**
- 9. Estado Analítico del Ejercicio del Presupuesto de Egresos Detallado–
LDF. Clasificación Funcional (Finalidad y Función).**
- 10. Estado Analítico del Ejercicio del Presupuesto de Egresos Detallado–
LDF. Clasificación de Servicios Personales por Categoría.**
- 11. Guía de cumplimiento de la Ley Disciplina Financiera de las Entidades
Federativas y los Municipios**



Despacho de Contabilidad y Auditoría.

DICTAMEN A LOS ESTADOS DE LEY DISCIPLINA FINANCIERA DE LAS ENTIDADES FEDERATIVAS Y LOS MUNICIPIOS AL 31 DE DICIEMBRE DE 2023.

OPINIÓN NO MODIFICADA (FAVORABLE)

A LA JUNTA DIRECTIVA DEL CONSEJO DE CIENCIA Y TECNOLOGÍA DEL ESTADO DE QUERÉTARO.

Opinión.

He auditado los estados de Ley Disciplina Financiera de las Entidades Federativas y los Municipios del Consejo de Ciencia y Tecnología del Estado de Querétaro, que comprenden, Estado de Situación Financiera Detallado –LDF, Informe Analítico de la Deuda Pública y Otros Pasivos-LDF, Informe Analítico de Obligaciones Diferentes de Financiamiento –LDF, Balance Presupuestario–LDF, Estado Analítico de Ingresos Detallado–LDF, Estado Analítico del Ejercicio del Presupuesto de Egresos Detallado–LDF. Clasificación por Objeto del Gasto (capítulo y Concepto), Estado Analítico del Ejercicio del Presupuesto de Egresos Detallado–LDF. Clasificación Administrativa, Estado Analítico del Ejercicio del Presupuesto de Egresos Detallado–LDF. Clasificación Funcional (Finalidad y Función). Estado Analítico del Ejercicio del Presupuesto de Egresos Detallado–LDF. Clasificación de Servicios Personales por Categoría y Guía de cumplimiento de la Ley Disciplina Financiera de las Entidades Federativas y los Municipios, que comprende del ejercicio del 01 de enero al 31 de diciembre de 2023.

En mi opinión, los estados de Ley Disciplina Financiera de las Entidades Federativas y los Municipios del Consejo de Ciencia y Tecnología del Estado de Querétaro, presentan fielmente en todos los aspectos materiales de conformidad con las disposiciones en materia de información financiera que se establecen en la Ley General de Contabilidad Gubernamental a su normatividad emitidas por el Consejo Nacional de Armonización Contable (CONAC) y demás requerimientos legales y reglamentarios aplicables.

Fundamento de la opinión

He llevado a cabo la auditoría de conformidad con las Normas Internacionales de Auditoría, que son consistentes con los principios fundamentales de las Normas Profesionales de Auditoría del Sistema Nacional de Fiscalización. Somos independientes del Consejo de Ciencia y Tecnología del Estado de Querétaro, de conformidad con el Código de Ética Profesional del Instituto Mexicano de Contadores Públicos, A.C. junto con los requerimientos de ética que son aplicables a la auditoría de los estados financieros, programáticos, contables y presupuestarios.



Despacho de Contabilidad y Auditoría.

Párrafos de énfasis:

Base de preparación y utilización de este informe

Los estados de Ley Disciplina Financiera de las Entidades Federativas y los Municipios adjuntos en la que se describen las bases utilizadas para la preparación de los mismos. Fueron preparados para cumplir con los requerimientos normativos gubernamentales a que está sujeto el Consejo de Ciencia y Tecnología del Estado de Querétaro. Consecuentemente, éstos pueden no ser apropiados para otra finalidad. Mi opinión no se modifica por esta cuestión.

Responsabilidades de la Entidad Fiscalizada

La Entidad Fiscalizada es responsable de la preparación de los Estados de Ley Disciplina Financiera de las Entidades Federativas y los Municipios adjuntos de conformidad con las disposiciones en materia de información financiera establecidas en la Ley General de Contabilidad Gubernamental, en las Normas y Metodología para la Emisión de la Información Financiera y Estructura de los Estados Financieros Básicos del Ente Público y Características de sus Notas a su normatividad emitidas por el Consejo Nacional de Armonización Contable (CONAC) y demás requerimientos legales y reglamentarios aplicables, y del control interno que consideró necesario para permitir la preparación de estados financieros libres de incorrección material debida a fraude o error.

En la preparación de los Estados de Ley Disciplina Financiera de las Entidades Federativas y los Municipios, la Dirección General es responsable de la valoración de la capacidad de la entidad para continuar operando como una entidad en funcionamiento, revelando, en su caso, las cuestiones relativas a la entidad en funcionamiento y utilizando las bases contables aplicables a una entidad en funcionamiento, a menos que la administración tenga la intención de liquidar la entidad o cesar sus operaciones, o bien no exista una alternativa realista.

Los encargados del gobierno de la entidad son responsables de la supervisión del proceso de información financiera de la entidad.



Despacho de Contabilidad y Auditoría.

Responsabilidades del auditor en relación con la auditoría de los Estados de Información Presupuestaria

Mi objetivo es obtener una seguridad razonable sobre de que los Estados de Información Presupuestaria, en su conjunto, se encuentran libres de incorrección material, debido a fraude o error, y emitir un informe de auditoría que contiene mi opinión. Seguridad razonable es un alto nivel de seguridad, pero no es una garantía, de que una auditoría realizada de conformidad con las Normas Internacionales de Auditoría siempre detecte una incorrección material cuando existe. Las incorrecciones pueden deberse a fraude o error y son consideradas materiales si individualmente, o en su conjunto, puede preverse razonablemente que influyan en las decisiones económicas que los usuarios hacen basándose en los estados financieros Presupuestarios.

Como parte de una auditoría de conformidad con las Normas Internacionales de Auditoría, apliqué mi juicio profesional y mantuve una actitud de escepticismo profesional durante toda la auditoría. También:

- Identifiqué y evalué los riesgos de incorrección material en los estados financieros, debida a fraude o error, diseñé y apliqué los procedimientos de auditoría para responder a esos riesgos y obtener evidencia de auditoría suficiente y apropiada para obtener una base para mi opinión. El riesgo de no detectar una incorrección material debida a fraude es mayor que en el caso de una incorrección material, ya que el fraude puede implicar colusión, falsificación, manifestaciones intencionalmente erróneas, omisiones intencionales o la anulación del control interno.
- Obtengo conocimiento del control interno importante para la auditoría con el fin de diseñar los procedimientos de auditoría que consideré adecuados en las circunstancias, y no con la finalidad de expresar una opinión sobre la eficacia del control interno de la entidad.
- Evalué lo apropiado de las políticas contables utilizadas y la razonabilidad de las estimaciones contables, así como las revelaciones hechas por la administración de la entidad.




Despacho de Contabilidad y Auditoría.

- Concluí sobre lo apropiado del uso de la Dirección General de las bases contables aplicables a una entidad en funcionamiento y, con base en la evidencia de auditoría obtenida, concluí sobre si existe o no una incertidumbre importante relacionada con eventos o con condiciones que pueden originar dudas significativas sobre la capacidad de la entidad para continuar como entidad en funcionamiento. Si concluyo que existe una incertidumbre importante, se me requiere que llamemos la atención en mí informe de auditoría sobre la correspondiente información revelada en los estados financieros o, si dicha revelación es insuficiente, que expreso una **opinión no se modifica por esta cuestión**. Mis conclusiones se basan en la evidencia de auditoría obtenida hasta la fecha de mi informe. Sin embargo, hechos o condiciones futuros pueden ser causa de que la entidad deje de ser una entidad en funcionamiento.

Me comunique con los responsables del Consejo de Ciencia y Tecnología del Estado de Querétaro, para informarles, entre otras cuestiones, el alcance planeado, el momento de realización de la auditoría y los hallazgos importantes de la auditoría, así como cualquier deficiencia significativa en el control interno que se identificó durante la auditoría.

Santiago de Querétaro, Qro. 19 de enero de 2024.



L.C.C. Leopoldo Sánchez Balbuena
Auditor Externo.
Ced. Prof. 1560507
Cert. Gral. IMCP: 7009
AGAFF: 15432

**INFORMACIÓN
DE CONFORMIDAD
CON LA LEY DISCIPLINA
FINANCIERA DE LAS
ENTIDADES FEDERATIVAS
Y LOS MUNICIPIOS**

CONSEJO DE CIENCIA Y TECNOLOGÍA DEL ESTADO DE QUERÉTARO (a)
Estado de Situación Financiera Detallado - LDF
Al 31 de diciembre de 2022 y al 31 de Diciembre de 2023 (b)
(PESOS)

Concepto (c)	2023 (d)	31 de diciembre de 2022 (e)	Concepto (c)	2023 (d)	31 de diciembre de 2022 (e)
ACTIVO			PASIVO		
Activo Circulante			Activo Circulante		
a. Efectivo y Equivalentes (a=a1+a2+a3+a4+a5+a6+a7)	41,238,736	21,743,310	a. Cuentas por Pagar a Corto Plazo (a=a1+a2+a3+a4+a5+a6+a7+a8+a9)	863,528	92,922
a1) Efectivo	0	0	a1) Servicios Personales por Pagar a Corto Plazo	115,276	0
a2) Bancos/Tesorería	779,776	709,373	a2) Proveedores por Pagar a Corto Plazo	37,706	37,451
a3) Bancos/Dependencias y Otros	0	0	a3) Contratistas por Obras Públicas por Pagar a Corto Plazo	0	0
a4) Inversiones Temporales (Hasta 3 meses)	40,458,961	21,033,937	a4) Participaciones y Aportaciones por Pagar a Corto Plazo	0	0
a5) Fondos con Afectación Específica	0	0	a5) Transferencias Otorgadas por Pagar a Corto Plazo	0	0
a6) Depósitos de Fondos de Terceros en Garantía y/o Administración	0	0	a6) Intereses, Comisiones y Otros Gastos de la Deuda Pública por Pagar a Corto Plazo	0	0
a7) Otros Efectivos y Equivalentes	0	0	a7) Retenciones y Contribuciones por Pagar a Corto Plazo	710,546	55,471
b. Derechos a Recibir Efectivo o Equivalentes (b=b1+b2+b3+b4+b5+b6+b7)	0	0	a8) Devoluciones de la Ley de Ingresos por Pagar a Corto Plazo	0	0
b1) Inversiones Financieras de Corto Plazo	0	0	a9) Otras Cuentas por Pagar a Corto Plazo	0	0
b2) Cuentas por Cobrar a Corto Plazo	0	0	b. Documentos por Pagar a Corto Plazo (b=b1+b2+b3)	0	0
b3) Deudores Diversos por Cobrar a Corto Plazo	0	0	b1) Documentos Comerciales por Pagar a Corto Plazo	0	0
b4) Ingresos por Recuperar a Corto Plazo	0	0	b2) Documentos con Contratistas por Obras Públicas por Pagar a Corto Plazo	0	0
b5) Deudores por Anticipos de la Tesorería a Corto Plazo	0	0	b3) Otros Documentos por Pagar a Corto Plazo	0	0
b6) Préstamos Otorgados a Corto Plazo	0	0	c. Porción a Corto Plazo de la Deuda Pública a Largo Plazo (c=c1+c2)	0	0
b7) Otros Derechos a Recibir Efectivo o Equivalentes a Corto Plazo	0	0	c1) Porción a Corto Plazo de la Deuda Pública	0	0
c. Derechos a Recibir Bienes o Servicios (c=c1+c2+c3+c4+c5)	0	0	c2) Porción a Corto Plazo de Arrendamiento Financiero	0	0
c1) Anticipo a Proveedores por Adquisición de Bienes y Prestación de Servicios a Corto Plazo	0	0	d. Títulos y Valores a Corto Plazo	0	0
c2) Anticipo a Proveedores por Adquisición de Bienes Inmuebles y Muebles a Corto Plazo	0	0	e. Pasivos Diferidos a Corto Plazo (e=e1+e2+e3)	0	0
c3) Anticipo a Proveedores por Adquisición de Bienes Intangibles a Corto Plazo	0	0	e1) Ingresos Cobrados por Adelantado a Corto Plazo	0	0
c4) Anticipo a Contratistas por Obras Públicas a Corto Plazo	0	0	e2) Intereses Cobrados por Adelantado a Corto Plazo	0	0
c5) Otros Derechos a Recibir Bienes o Servicios a Corto Plazo	0	0	e3) Otros Pasivos Diferidos a Corto Plazo	0	0
d. Inventarios (d=d1+d2+d3+d4+d5)	0	0	f. Fondos y Bienes de Terceros en Garantía y/o Administración a Corto Plazo (f=f1+f2+f3+f4+f5+f6)	0	0
d1) Inventario de Mercancías para Venta	0	0	f1) Fondos en Garantía a Corto Plazo	0	0
d2) Inventario de Mercancías Terminadas	0	0	f2) Fondos en Administración a Corto Plazo	0	0
d3) Inventario de Mercancías en Proceso de Elaboración	0	0	f3) Fondos Contingentes a Corto Plazo	0	0
d4) Inventario de Materias Primas, Materiales y Suministros para Producción	0	0	f4) Fondos de Fideicomisos, Mandatos y Contratos Análogos a Corto Plazo	0	0
d5) Bienes en Tránsito	0	0	f5) Otros Fondos de Terceros en Garantía y/o Administración a Corto Plazo	0	0
e. Almacenes	0	0	f6) Valores y Bienes en Garantía a Corto Plazo	0	0
f. Estimación por Pérdida o Deterioro de Activos Circulantes (f=f1+f2)	0	0	g. Provisiones a Corto Plazo (g=g1+g2+g3)	0	0
f1) Estimaciones para Cuentas Incobrables por Derechos a Recibir Efectivo o Equivalentes	0	0	g1) Provisión para Demandas y Juicios a Corto Plazo	0	0
f2) Estimación por Deterioro de Inventarios	0	0	g2) Provisión para Contingencias a Corto Plazo	0	0
g. Otros Activos Circulantes (g=g1+g2+g3+g4)	0	0	g3) Otras Provisiones a Corto Plazo	0	0
g1) Valores en Garantía	0	0	h. Otros Pasivos a Corto Plazo (h=h1+h2+h3)	0	0
g2) Bienes en Garantía (excluye depósitos de fondos)	0	0	h1) Ingresos por Clasificar	0	0
g3) Bienes Derivados de Embargos, Decomisos, Aseguramientos y Dación en Pago	0	0	h2) Recaudación por Participar	0	0
g4) Adquisición con Fondos de Terceros	0	0	h3) Otros Pasivos Circulantes	0	0
IA. Total de Activos Circulantes (IA = a + b + c + d + e + f + g)	41,238,736	21,743,310	IIA. Total de Pasivos Circulantes (IIA = a + b + c + d + e + f + g + h)	863,528	92,922
Activo No Circulante			Pasivo No Circulante		
a. Inversiones Financieras a Largo Plazo	0	0	a. Cuentas por Pagar a Largo Plazo	0	0
b. Derechos a Recibir Efectivo o Equivalentes a Largo Plazo	0	0	b. Documentos por Pagar a Largo Plazo	0	0
c. Bienes Inmuebles, Infraestructura y Construcciones en Proceso	85,694,371	64,401,331	c. Deuda Pública a Largo Plazo	0	0
d. Bienes Muebles	9,924,467	11,167,701	d. Pasivos Diferidos a Largo Plazo	0	0
e. Activos Intangibles	23,430	23,430	e. Fondos y Bienes de Terceros en Garantía y/o en Administración a Largo Plazo	0	0
f. Depreciación, Deterioro y Amortización Acumulada de Bienes	-6,373,684	-5,519,546	f. Provisiones a Largo Plazo	0	0
g. Activos Diferidos	0	0	IIIB. Total de Pasivos No Circulantes (IIIB = a + b + c + d + e + f)	0	0
h. Estimación por Pérdida o Deterioro de Activos no Circulantes	0	0	II. Total del Pasivo (II = IIA + IIIB)	863,528	92,922
i. Otros Activos no Circulantes	2,445,346	715,731	HACIENDA PÚBLICA/PATRIMONIO		
IB. Total de Activos No Circulantes (IB = a + b + c + d + e + f + g + h + i)	91,713,930	70,788,646	IIIA. Hacienda Pública/Patrimonio Contribuido (IIIA = a + b + c)	18,821,102	18,821,102
I. Total del Activo (I = IA + IB)	132,952,666	92,531,956	a. Aportaciones	11,324,216	11,324,216
			b. Donaciones de Capital	0	0
			c. Actualización de la Hacienda Pública/Patrimonio	7,496,885	7,496,885
			IIIB. Hacienda Pública/Patrimonio Generado (IIIB = a + b + c + d + e)	113,268,036	73,617,933
			a. Resultados del Ejercicio (Ahorro/Desahorro)	18,357,064	6,180,819
			b. Resultados de Ejercicios Anteriores	25,636,700	19,455,881
			c. Revalúos	68,962,509	47,669,469
			d. Reservas	0	0
			e. Rectificaciones de Resultados de Ejercicios Anteriores	311,763	311,763
			IIIC. Exceso o Insuficiencia en la Actualización de la Hacienda Pública/Patrimonio (IIIC=a+b)	0	0
			a. Resultado por Posición Monetaria	0	0
			b. Resultado por Tenencia de Activos no Monetarios	0	0
			IIII. Total Hacienda Pública/Patrimonio (IIII = IIIA + IIIB + IIIC)	132,089,138	92,439,034
			IV. Total del Pasivo y Hacienda Pública/Patrimonio (IV = II + IIII)	132,952,666	92,531,956

DR. ENRIQUE RABELL GARCÍA
DIRECTOR GENERAL

LIC. RENE MARTÍNEZ FERNÁNDEZ
SECRETARÍA TÉCNICA


C.P. EDSON LEPE ZEPEDA
JEFE DEL DEPARTAMENTO DE ADMINISTRACIÓN

CONSEJO DE CIENCIA Y TECNOLOGIA DEL ESTADO DE QUERETARO (a)							
Informe Analítico de la Deuda Pública y Otros Pasivos - LDF							
Del 1 de Enero al 31 de Diciembre de 2023 (b)							
(PESOS)							
Denominación de la Deuda Pública y Otros Pasivos (c)	Saldo al 31 de diciembre de 2022 (d)	Disposiciones del Periodo (e)	Amortizaciones del Periodo (f)	Revaluaciones, Reclasificaciones y Otros Ajustes (g)	Saldo Final del Periodo (h) h=d+e-f+g	Pago de Intereses del Periodo (i)	Pago de Comisiones y demás costos asociados durante el Periodo (j)
1. Deuda Pública (1=A+B)	0	0	0	0	0	0	0
A. Corto Plazo (A=a1+a2+a3)	0	0	0	0	0	0	0
a1) Instituciones de Crédito	0	0	0	0	0	0	0
a2) Títulos y Valores	0	0	0	0	0	0	0
a3) Arrendamientos Financieros	0	0	0	0	0	0	0
B. Largo Plazo (B=b1+b2+b3)	0	0	0	0	0	0	0
b1) Instituciones de Crédito	0	0	0	0	0	0	0
b2) Títulos y Valores	0	0	0	0	0	0	0
b3) Arrendamientos Financieros	0	0	0	0	0	0	0
2. Otros Pasivos	92,922				863,528		
3. Total de la Deuda Pública y Otros Pasivos	92,922	0	0	0	863,528	0	0
4. Deuda Contingente 1 (informativo)	0	0	0	0	0	0	0
A. Deuda Contingente 1					0		
B. Deuda Contingente 2					0		
C. Deuda Contingente XX					0		
5. Valor de Instrumentos Bono Cupón Cero 2 (Informativo)	0	0	0	0	0	0	0
A. Instrumento Bono Cupón Cero 1					0		
B. Instrumento Bono Cupón Cero 2					0		
C. Instrumento Bono Cupón Cero XX					0		

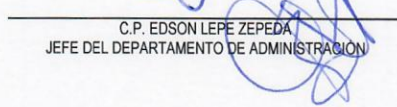
1. Se refiere a cualquier Financiamiento sin fuente o garantía de pago definida, que sea asumida de manera solidaria o subsidiaria por las Entidades Federativas con sus Municipios, organismos descentralizados y empresas de participación estatal mayoritaria y fideicomisos, locales o municipales, y por los Municipios con sus respectivos organismos descentralizados y empresas de participación municipal mayoritaria.

2. Se refiere al valor del Bono Cupón Cero que respalda el pago de los créditos asociados al mismo (Activo).

Obligaciones a Corto Plazo (k)	Monto Contratado (l)	Plazo Pactado (m)	Tasa de Interés (n)	Comisiones y Costos Relacionados (o)	Tasa Efectiva (p)
6. Obligaciones a Corto Plazo (Informativo)	0	0	0	0	0
A. Crédito 1					
B. Crédito 2					
C. Crédito XX					


 DR. ENRIQUE RABEL GARCÍA
 DIRECTOR GENERAL


 LIC. RENÉ MARTÍNEZ FERNÁNDEZ
 SECRETARIO TÉCNICO


 C.P. EDSON LEPE ZEPEDA
 JEFE DEL DEPARTAMENTO DE ADMINISTRACIÓN


CONSEJO DE CIENCIA Y TECNOLOGÍA DEL ESTADO DE QUERÉTARO (a)

Informe Analítico de Obligaciones Diferentes de Financiamientos – LDF


Del 1 de Enero al 31 de Diciembre de 2023 (b)

(PESOS)

Denominación de las Obligaciones Diferentes de Financiamiento (c)	Fecha del Contrato (d)	Fecha de inicio de operación del proyecto (e)	Fecha de vencimiento (f)	Monto de la inversión pactado (g)	Plazo pactado (h)	Monto promedio mensual del pago de la contraprestación (i)	Monto promedio mensual del pago de la contraprestación correspondiente al pago de inversión (j)	Monto pagado de la inversión al 31 de Diciembre de 2023 (k)	Monto pagado de la inversión actualizado al 31 de Diciembre de 2023 (l)	Saldo pendiente por pagar de la inversión al 31 de Diciembre de 2023 (m = g - l)
A. Asociaciones Público Privadas (APP's) (A=a+b+c+d)	0	0	0	0	0	0	0	0	0	0
a) APP 1										0
b) APP 2										0
c) APP 3										0
d) APP XX										0
B. Otros Instrumentos (B=a+b+c+d)	0	0	0	0	0	0	0	0	0	0
a) Otro Instrumento 1										0
b) Otro Instrumento 2										0
c) Otro Instrumento 3										0
d) Otro Instrumento XX										0
C. Total de Obligaciones Diferentes de Financiamiento (C=A+B)	0	0	0	0	0	0	0	0	0	0


DR. ENRIQUE RABELL GARCÍA
DIRECTOR GENERAL


LIC. RENÉ MARTÍNEZ FERNÁNDEZ
SECRETARIO TÉCNICO


C.P. EDSON LEPE ZEPEDA
JEFE DEL DEPARTAMENTO DE ADMINISTRACIÓN

CONSEJO DE CIENCIA Y TECNOLOGIA DEL ESTADO DE QUERETARO (a)
Balance Presupuestario - LDF
Del 1 de Enero al 31 de Diciembre de 2023 (b)
(PESOS)

Concepto (c)	Estimado/ Aprobado (d)	Devengado	Recaudado/ Pagado
A. Ingresos Totales (A = A1+A2+A3)	26,190,877	68,341,331	68,341,331
A1. Ingresos de Libre Disposición	26,190,877	68,341,331	68,341,331
A2. Transferencias Federales Etiquetadas	0	0	0
A3. Financiamiento Neto	0	0	0
B. Egresos Presupuestarios¹ (B = B1+B2)	26,190,877	49,616,513	49,400,257
B1. Gasto No Etiquetado (sin incluir Amortización de la Deuda Pública)	26,190,877	49,616,513	49,400,257
B2. Gasto Etiquetado (sin incluir Amortización de la Deuda Pública)			
C. Remanentes del Ejercicio Anterior (C = C1 + C2)		21,750,231	21,745,930
C1. Remanentes de Ingresos de Libre Disposición aplicados en el periodo		21,750,231	21,745,930
C2. Remanentes de Transferencias Federales Etiquetadas aplicados en el periodo			
I. Balance Presupuestario (I = A - B + C)		40,475,050	40,687,004
II. Balance Presupuestario sin Financiamiento Neto (II = I - A3)		40,475,050	40,687,004
III. Balance Presupuestario sin Financiamiento Neto y sin Remanentes del Ejercicio Anterior (III = II - C)		18,724,819	18,941,075

Concepto	Aprobado	Devengado	Pagado
E. Intereses, Comisiones y Gastos de la Deuda (E = E1+E2)			
E1. Intereses, Comisiones y Gastos de la Deuda con Gasto No Etiquetado			
E2. Intereses, Comisiones y Gastos de la Deuda con Gasto Etiquetado			
IV. Balance Primario (IV = III + E)		18,724,819	18,941,075

Concepto	Estimado/ Aprobado	Devengado	Recaudado/ Pagado
F. Financiamiento (F = F1 + F2)			
F1. Financiamiento con Fuente de Pago de Ingresos de Libre Disposición			
F2. Financiamiento con Fuente de Pago de Transferencias Federales Etiquetadas			
G. Amortización de la Deuda (G = G1 + G2)			
G1. Amortización de la Deuda Pública con Gasto No Etiquetado			
G2. Amortización de la Deuda Pública con Gasto Etiquetado			
A3. Financiamiento Neto (A3 = F - G)			

Concepto	Estimado/ Aprobado	Devengado	Recaudado/ Pagado
A1. Ingresos de Libre Disposición	26,190,877	68,341,331	68,341,331
A3.1 Financiamiento Neto con Fuente de Pago de Ingresos de Libre Disposición (A3.1 = F1 - G1)			
F1. Financiamiento con Fuente de Pago de Ingresos de Libre Disposición			
G1. Amortización de la Deuda Pública con Gasto No Etiquetado			
B1. Gasto No Etiquetado (sin incluir Amortización de la Deuda Pública)	26,190,877	49,616,513	49,400,257
C1. Remanentes de Ingresos de Libre Disposición aplicados en el periodo		21,750,231	21,745,930
V. Balance Presupuestario de Recursos Disponibles (V = A1 + A3.1 - B1 + C1)		40,475,050	40,687,004
VI. Balance Presupuestario de Recursos Disponibles sin Financiamiento Neto (VI = V - A3.1)		40,475,050	40,687,004

CONSEJO DE CIENCIA Y TECNOLOGIA DEL ESTADO DE QUERETARO (a)
Balance Presupuestario - LDF
Del 1 de Enero al 31 de Diciembre de 2023 (b)
(PESOS)

Concepto (c)	Estimado/ Aprobado (d)	Devengado	Recaudado/ Pagado
--------------	---------------------------	-----------	----------------------

Concepto	Estimado/ Aprobado	Devengado	Recaudado/ Pagado
A2. Transferencias Federales Etiquetadas			
A3.2 Financiamiento Neto con Fuente de Pago de Transferencias Federales Etiquetadas (A3.2 = F2 - G2)			
F2. Financiamiento con Fuente de Pago de Transferencias Federales Etiquetadas			
G2. Amortización de la Deuda Pública con Gasto Etiquetado			
B2. Gasto Etiquetado (sin incluir Amortización de la Deuda Pública)			
C2. Remanentes de Transferencias Federales Etiquetadas aplicados en el periodo			
VII. Balance Presupuestario de Recursos Etiquetados (VII = A2 + A3.2 - B2 + C2)			
VIII. Balance Presupuestario de Recursos Etiquetados sin Financiamiento Neto (VIII = VII - A3.2)			

Enrique Rabell García
 DR. ENRIQUE RABELL GARCIA
 DIRECTOR GENERAL

 LIC. RENÉ MARTÍNEZ FERNÁNDEZ
 SECRETARIO TÉCNICO


 C.P. EDSON LEPE ZEPEDA
 JEFE DEL DEPARTAMENTO DE ADMINISTRACIÓN


CONSEJO DE CIENCIA Y TECNOLOGIA DEL ESTADO DE QUERETARO (a)
Estado Analítico de Ingresos Detallado - LDF
Del 1 de Enero al 31 de Diciembre de 2023 (b)
(PESOS)


Concepto (c)	Ingreso					Diferencia (e)
	Estimado (d)	Ampliaciones/ (Reducciones)	Modificado	Devengado	Recaudado	
Ingresos de Libre Disposición						
A. Impuestos			0			0
B. Cuotas y Aportaciones de Seguridad Social			0			0
C. Contribuciones de Mejoras			0			0
D. Derechos			0			0
E. Productos	0	2,450,601	2,450,601	2,450,601	2,450,601	2,450,601
F. Aprovechamientos			0			0
G. Ingresos por Ventas de Bienes y Prestación Servicios	326,000	39,699,853	40,025,853	40,025,853	40,025,853	39,699,853
H. Participaciones (H=h1+h2+h3+h4+h5+h6+h7+h8+h9+h10+h11)	0	0	0	0	0	0
h1) Fondo General de Participaciones			0			0
h2) Fondo de Fomento Municipal			0			0
h3) Fondo de Fiscalización y Recaudación			0			0
h4) Fondo de Compensación			0			0
h5) Fondo de Extracción de Hidrocarburos			0			0
h6) Impuesto Especial Sobre Producción y Servicios			0			0
h7) 0.136% de la Recaudación Federal Participable			0			0
h8) 3.17% Sobre Extracción de Petróleo			0			0
h9) Gasolinas y Diésel			0			0
h10) Fondo del Impuesto Sobre la Renta			0			0
h11) Fondo de Estabilización de los Ingresos de las Entidades Federativas			0			0
I. Incentivos Derivados de la Colaboración Fiscal (I=i1+i2+i3+i4+i5)	0	0	0	0	0	0
i1) Tenencia o Uso de Vehículos			0			0
i2) Fondo de Compensación ISAN			0			0
i3) Impuesto Sobre Automóviles Nuevos			0			0
i4) Fondo de Compensación de Repecos-Intermedios			0			0
i5) Otros Incentivos Económicos			0			0
J. Transferencias y Asignaciones	25,864,877	0	25,864,877	25,864,877	25,864,877	0
K. Convenios	0	0	0	0	0	0
k1) Otros Convenios y Subsidios			0			0
L. Otros Ingresos de Libre Disposición (L=l1+l2)	0	0	0	0	0	0
l1) Participaciones en Ingresos Locales			0			0
l2) Otros Ingresos de Libre Disposición			0			0
I. Total de Ingresos de Libre Disposición (I=A+B+C+D+E+F+G+H+I+J+K+L)	26,190,877	42,150,454	68,341,331	68,341,331	68,341,331	42,150,454
Ingresos Excedentes de Ingresos de Libre Disposición						42,150,454
Transferencias Federales Etiquetadas						
A. Aportaciones (A=a1+a2+a3+a4+a5+a6+a7+a8)	0	0	0	0	0	0
a1) Fondo de Aportaciones para la Nómina Educativa y Gasto Operativo			0			0
a2) Fondo de Aportaciones para los Servicios de Salud			0			0
a3) Fondo de Aportaciones para la Infraestructura Social			0			0
a4) Fondo de Aportaciones para el Fortalecimiento de los Municipios y de las Demarcaciones Territoriales del Distrito Federal			0			0
a5) Fondo de Aportaciones Múltiples			0			0
a6) Fondo de Aportaciones para la Educación Tecnológica y de Adultos			0			0
a7) Fondo de Aportaciones para la Seguridad Pública de los Estados y del Distrito Federal			0			0
a8) Fondo de Aportaciones para el Fortalecimiento de las Entidades Federativas			0			0
B. Convenios (B=b1+b2+b3+b4)	0	0	0	0	0	0
b1) Convenios de Protección Social en Salud			0			0
b2) Convenios de Descentralización			0			0
b3) Convenios de Reasignación			0			0
b4) Otros Convenios y Subsidios			0			0
C. Fondos Distintos de Aportaciones (C=c1+c2)	0	0	0	0	0	0
c1) Fondo para Entidades Federativas y Municipios Productores de Hidrocarburos			0			0
c2) Fondo Minero			0			0
D. Transferencias, Asignaciones, Subsidios y Subvenciones, y Pensiones y Jubilaciones			0			0

CONSEJO DE CIENCIA Y TECNOLOGIA DEL ESTADO DE QUERETARO (a)
Estado Analítico de Ingresos Detallado - LDF
Del 1 de Enero al 31 de Diciembre de 2023 (b)
(PESOS)

Concepto (c)	Ingreso					Diferencia (e)
	Estimado (d)	Ampliaciones/ (Reducciones)	Modificado	Devengado	Recaudado	
E. Otras Transferencias Federales Etiquetadas			0			0
II. Total de Transferencias Federales Etiquetadas (II = A + B + C + D + E)	0	0	0	0	0	0
III. Ingresos Derivados de Financiamientos (III = A)	0	0	0	0	0	0
A. Ingresos Derivados de Financiamientos			0			0
IV. Total de Ingresos (IV = I + II + III)	26,190,877	42,150,454	68,341,331	68,341,331	68,341,331	42,150,454
Datos Informativos						
1. Ingresos Derivados de Financiamientos con Fuente de Pago de Ingresos de Libre Disposición			0			0
2. Ingresos Derivados de Financiamientos con Fuente de Pago de Transferencias Federales Etiquetadas			0			0
3. Ingresos Derivados de Financiamientos (3 = 1 + 2)	0	0	0	0	0	0


 DR. ENRIQUE RABELL GARCIA
 DIRECTOR GENERAL


 LIC. RENÉ MARTÍNEZ FERNÁNDEZ
 SECRETARIO TÉCNICO


 C.P. EDSON LEPE ZEPEDA
 JEFE DEL DEPARTAMENTO DE ADMINISTRACIÓN

CONSEJO DE CIENCIA Y TECNOLOGIA DEL ESTADO DE QUERETARO (a)
Estado Analítico del Ejercicio del Presupuesto de Egresos Detallado - LDF
Clasificación por Objeto del Gasto (Capítulo y Concepto)
Del 1 de Enero al 31 de Diciembre de 2023 (b)
(PESOS)


Concepto (c)	Egresos					Subejercicio (e)
	Aprobado (d)	Ampliaciones/ (Reducciones)	Modificado	Devengado	Pagado	
I. Gasto No Etiquetado (I=A+B+C+D+E+F+G+H+I)	41,190,877	48,803,933	89,994,810	49,616,513	49,400,257	40,378,297
A. Servicios Personales (A=a1+a2+a3+a4+a5+a6+a7)	13,596,047	0	13,596,047	13,182,892	13,067,617	413,155
a1) Remuneraciones al Personal de Carácter Permanente	6,530,028	301,944	6,831,972	6,780,415	6,780,415	51,557
a2) Remuneraciones al Personal de Carácter Transitorio	31,200	0	31,200	0	0	31,200
a3) Remuneraciones Adicionales y Especiales	2,516,470	-234,590	2,281,880	2,215,440	2,215,440	66,440
a4) Seguridad Social	1,217,068	282,000	1,499,068	1,406,199	1,290,923	92,869
a5) Otras Prestaciones Sociales y Económicas	2,635,956	0	2,635,956	2,478,207	2,478,207	157,749
a6) Previsiones	447,658	-434,337	13,321	0	0	13,321
a7) Pago de Estímulos a Servidores Públicos	217,667	84,984	302,651	302,632	302,632	19
B. Materiales y Suministros (B=b1+b2+b3+b4+b5+b6+b7+b8+b9)	1,158,150	1,117,223	2,275,373	1,953,876	1,953,876	321,497
b1) Materiales de Administración, Emisión de Documentos y Artículos Oficiales	475,000	-9,890	465,110	451,663	451,663	13,448
b2) Alimentos y Utensilios	50,000	707,008	757,008	454,889	454,889	302,118
b3) Materias Primas y Materiales de Producción y Comercialización	150,000	404,142	554,142	549,414	549,414	4,728
b4) Materiales y Artículos de Construcción y de Reparación	20,000	25,518	45,518	44,358	44,358	1,160
b5) Productos Químicos, Farmacéuticos y de Laboratorio			0	0	0	0
b6) Combustibles, Lubricantes y Aditivos	370,000	8,247	378,247	378,247	378,247	0
b7) Vestuario, Blancos, Prendas de Protección y Artículos Deportivos	80,000	-18,354	61,646	61,604	61,604	42
b8) Materiales y Suministros Para Seguridad			0	0	0	0
b9) Herramientas, Refacciones y Accesorios Menores	13,150	551	13,701	13,701	13,701	0
C. Servicios Generales (C=c1+c2+c3+c4+c5+c6+c7+c8+c9)	14,918,401	-3,180,734	11,737,667	11,527,672	11,426,692	209,994
c1) Servicios Básicos	412,506	-170,791	241,715	241,321	241,321	394
c2) Servicios de Arrendamiento	280,000	-12,687	267,313	267,313	267,313	0
c3) Servicios Profesionales, Científicos, Técnicos y Otros Servicios	10,763,578	-6,030,188	4,733,410	4,671,482	4,633,775	61,928
c4) Servicios Financieros, Bancarios y Comerciales	190,000	-55,394	134,606	133,787	133,787	818
c5) Servicios de Instalación, Reparación, Mantenimiento y Conservación	1,937,368	65,725	2,003,093	1,998,136	1,998,136	4,957
c6) Servicios de Comunicación Social y Publicidad	500,000	-500,000	0	0	0	0
c7) Servicios de Traslado y Viáticos	439,000	157,168	596,168	595,376	595,376	792
c8) Servicios Oficiales	61,000	3,272,704	3,333,704	3,269,173	3,269,173	64,531
c9) Otros Servicios Generales	334,949	92,709	427,658	351,084	287,810	76,574
D. Transferencias, Asignaciones, Subsidios y Otras Ayudas (D=d1+d2+d3+d4+d5+d6+d7+d8+d9)	11,418,279	50,467,194	61,885,473	22,465,691	22,465,691	39,419,782
d1) Transferencias Internas y Asignaciones al Sector Público			0	0	0	0
d2) Transferencias al Resto del Sector Público			0	0	0	0
d3) Subsidios y Subvenciones			0	0	0	0
d4) Ayudas Sociales	8,422,606	50,812,691	59,235,297	19,815,515	19,815,515	39,419,782
d5) Pensiones y Jubilaciones	2,995,673	-345,497	2,650,176	2,650,176	2,650,176	0
d6) Transferencias a Fideicomisos, Mandatos y Otros Análogos			0	0	0	0
d7) Transferencias a la Seguridad Social			0	0	0	0
d8) Donativos			0	0	0	0
d9) Transferencias al Exterior			0	0	0	0
E. Bienes Muebles, Inmuebles e Intangibles (E=e1+e2+e3+e4+e5+e6+e7+e8+e9)	100,000	400,251	500,251	486,381	486,381	13,870
e1) Mobiliario y Equipo de Administración	80,000	268,761	348,761	334,891	334,891	13,870
e2) Mobiliario y Equipo Educativo y Recreativo	20,000	96,490	116,490	116,490	116,490	0
e3) Equipo e Instrumental Médico y de Laboratorio			0	0	0	0
e4) Vehículos y Equipo de Transporte	0	0	0	0	0	0
e5) Equipo de Defensa y Seguridad			0	0	0	0
e6) Maquinaria, Otros Equipos y Herramientas	0	35,000	35,000	35,000	35,000	0
e7) Activos Biológicos			0	0	0	0
e8) Bienes Inmuebles			0	0	0	0
e9) Activos Intangibles			0	0	0	0
F. Inversión Pública (F=f1+f2+f3)	0	0	0	0	0	0
f1) Obra Pública en Bienes de Dominio Público			0	0	0	0
f2) Obra Pública en Bienes Propios			0	0	0	0
f3) Proyectos Productivos y Acciones de Fomento			0	0	0	0
G. Inversiones Financieras y Otras Provisiones (G=g1+g2+g3+g4+g5+g6+g7)	0	0	0	0	0	0
g1) Inversiones Para el Fomento de Actividades Productivas			0	0	0	0
g2) Acciones y Participaciones de Capital			0	0	0	0
g3) Compra de Títulos y Valores			0	0	0	0
g4) Concesión de Préstamos			0	0	0	0
g5) Inversiones en Fideicomisos, Mandatos y Otros Análogos			0	0	0	0
Fideicomiso de Desastres Naturales (Informativo)			0	0	0	0
g6) Otras Inversiones Financieras			0	0	0	0
g7) Provisiones para Contingencias y Otras Erogaciones Especiales			0	0	0	0
H. Participaciones y Aportaciones (H=h1+h2+h3)	0	0	0	0	0	0
h1) Participaciones			0	0	0	0
h2) Aportaciones			0	0	0	0
h3) Convenios			0	0	0	0
I. Deuda Pública (I=i1+i2+i3+i4+i5+i6+i7)	0	0	0	0	0	0
i1) Amortización de la Deuda Pública			0	0	0	0
i2) Intereses de la Deuda Pública			0	0	0	0
i3) Comisiones de la Deuda Pública			0	0	0	0
i4) Gastos de la Deuda Pública			0	0	0	0
i5) Costo por Coberturas			0	0	0	0
i6) Apoyos Financieros			0	0	0	0
i7) Adeudos de Ejercicios Fiscales Anteriores (ADEFAS)			0	0	0	0

CONSEJO DE CIENCIA Y TECNOLOGIA DEL ESTADO DE QUERETARO (a)
Estado Analítico del Ejercicio del Presupuesto de Egresos Detallado - LDF
Clasificación por Objeto del Gasto (Capítulo y Concepto)
Del 1 de Enero al 31 de Diciembre de 2023 (b)
(PESOS)

Concepto (c)	Egresos					Subejercicio (e)
	Aprobado (d)	Ampliaciones/ (Reducciones)	Modificado	Devengado	Pagado	
II. Gasto Etiquetado (II=A+B+C+D+E+F+G+H+I)	0	0	0	0	0	0
A. Servicios Personales (A=a1+a2+a3+a4+a5+a6+a7)	0	0	0	0	0	0
a1) Remuneraciones al Personal de Carácter Permanente	0	0	0	0	0	0
a2) Remuneraciones al Personal de Carácter Transitorio	0	0	0	0	0	0
a3) Remuneraciones Adicionales y Especiales	0	0	0	0	0	0
a4) Seguridad Social	0	0	0	0	0	0
a5) Otras Prestaciones Sociales y Económicas	0	0	0	0	0	0
a6) Previsiones	0	0	0	0	0	0
a7) Pago de Estímulos a Servidores Públicos	0	0	0	0	0	0
B. Materiales y Suministros (B=b1+b2+b3+b4+b5+b6+b7+b8+b9)	0	0	0	0	0	0
b1) Materiales de Administración, Emisión de Documentos y Artículos Oficiales	0	0	0	0	0	0
b2) Alimentos y Utensilios	0	0	0	0	0	0
b3) Materias Primas y Materiales de Producción y Comercialización	0	0	0	0	0	0
b4) Materiales y Artículos de Construcción y de Reparación	0	0	0	0	0	0
b5) Productos Químicos, Farmacéuticos y de Laboratorio	0	0	0	0	0	0
b6) Combustibles, Lubricantes y Aditivos	0	0	0	0	0	0
b7) Vestuario, Blancos, Prendas de Protección y Artículos Deportivos	0	0	0	0	0	0
b8) Materiales y Suministros Para Seguridad	0	0	0	0	0	0
b9) Herramientas, Refacciones y Accesorios Menores	0	0	0	0	0	0
C. Servicios Generales (C=c1+c2+c3+c4+c5+c6+c7+c8+c9)	0	0	0	0	0	0
c1) Servicios Básicos	0	0	0	0	0	0
c2) Servicios de Arrendamiento	0	0	0	0	0	0
c3) Servicios Profesionales, Científicos, Técnicos y Otros Servicios	0	0	0	0	0	0
c4) Servicios Financieros, Bancarios y Comerciales	0	0	0	0	0	0
c5) Servicios de Instalación, Reparación, Mantenimiento y Conservación	0	0	0	0	0	0
c6) Servicios de Comunicación Social y Publicidad	0	0	0	0	0	0
c7) Servicios de Traslado y Viáticos	0	0	0	0	0	0
c8) Servicios Oficiales	0	0	0	0	0	0
c9) Otros Servicios Generales	0	0	0	0	0	0
D. Transferencias, Asignaciones, Subsidios y Otras Ayudas (D=d1+d2+d3+d4+d5+d6+d7+d8+d9)	0	0	0	0	0	0
d1) Transferencias Internas y Asignaciones al Sector Público	0	0	0	0	0	0
d2) Transferencias al Resto del Sector Público	0	0	0	0	0	0
d3) Subsidios y Subvenciones	0	0	0	0	0	0
d4) Ayudas Sociales	0	0	0	0	0	0
d5) Pensiones y Jubilaciones	0	0	0	0	0	0
d6) Transferencias a Fideicomisos, Mandatos y Otros Análogos	0	0	0	0	0	0
d7) Transferencias a la Seguridad Social	0	0	0	0	0	0
d8) Donativos	0	0	0	0	0	0
d9) Transferencias al Exterior	0	0	0	0	0	0
E. Bienes Muebles, Inmuebles e Intangibles (E=e1+e2+e3+e4+e5+e6+e7+e8+e9)	0	0	0	0	0	0
e1) Mobiliario y Equipo de Administración	0	0	0	0	0	0
e2) Mobiliario y Equipo Educativo y Recreativo	0	0	0	0	0	0
e3) Equipo e Instrumental Médico y de Laboratorio	0	0	0	0	0	0
e4) Vehículos y Equipo de Transporte	0	0	0	0	0	0
e5) Equipo de Defensa y Seguridad	0	0	0	0	0	0
e6) Maquinaria, Otros Equipos y Herramientas	0	0	0	0	0	0
e7) Activos Biológicos	0	0	0	0	0	0
e8) Bienes Inmuebles	0	0	0	0	0	0
e9) Activos Intangibles	0	0	0	0	0	0
F. Inversión Pública (F=f1+f2+f3)	0	0	0	0	0	0
f1) Obra Pública en Bienes de Dominio Público	0	0	0	0	0	0
f2) Obra Pública en Bienes Propios	0	0	0	0	0	0
f3) Proyectos Productivos y Acciones de Fomento	0	0	0	0	0	0
G. Inversiones Financieras y Otras Provisiones (G=g1+g2+g3+g4+g5+g6+g7)	0	0	0	0	0	0
g1) Inversiones Para el Fomento de Actividades Productivas	0	0	0	0	0	0
g2) Acciones y Participaciones de Capital	0	0	0	0	0	0
g3) Compra de Títulos y Valores	0	0	0	0	0	0
g4) Concesión de Préstamos	0	0	0	0	0	0
g5) Inversiones en Fideicomisos, Mandatos y Otros Análogos	0	0	0	0	0	0
g6) Fideicomiso de Desastres Naturales (Informativo)	0	0	0	0	0	0
g7) Otras Inversiones Financieras	0	0	0	0	0	0
Provisiones para Contingencias y Otras Erogaciones Especiales	0	0	0	0	0	0
H. Participaciones y Aportaciones (H=h1+h2+h3)	0	0	0	0	0	0
h1) Participaciones	0	0	0	0	0	0
h2) Aportaciones	0	0	0	0	0	0
h3) Convenios	0	0	0	0	0	0
I. Deuda Pública (I=i1+i2+i3+i4+i5+i6+i7)	0	0	0	0	0	0
i1) Amortización de la Deuda Pública	0	0	0	0	0	0
i2) Intereses de la Deuda Pública	0	0	0	0	0	0
i3) Comisiones de la Deuda Pública	0	0	0	0	0	0
i4) Gastos de la Deuda Pública	0	0	0	0	0	0
i5) Costo por Coberturas	0	0	0	0	0	0
i6) Apoyos Financieros	0	0	0	0	0	0
i7) Adeudos de Ejercicios Fiscales Anteriores (ADEFAS)	0	0	0	0	0	0
III. Total de Egresos (III = I + II)	41,190,877	48,803,933	89,994,810	49,616,513	49,400,257	40,378,297


CONSEJO DE CIENCIA Y TECNOLOGIA DEL ESTADO DE QUERETARO (a)
Estado Analítico del Ejercicio del Presupuesto de Egresos Detallado - LDF
Clasificación por Objeto del Gasto (Capítulo y Concepto)
Del 1 de Enero al 31 de Diciembre de 2023 (b)
(PESOS)

Concepto (c)	Egresos				Subejercicio (e)
	Aprobado (d)	Ampliaciones/ (Reducciones)	Modificado	Devengado	



DR. ENRIQUE RABELL GARCÍA
DIRECTOR GENERAL

LIC. RENÉ MARTÍNEZ FERNÁNDEZ
SECRETARIO TÉCNICO



C.P. EDSON LEPE ZEPEDA
JEFE DEL DEPARTAMENTO DE ADMINISTRACIÓN

CONSEJO DE CIENCIA Y TECNOLOGIA DEL ESTADO DE QUERÉTARO (a)
Estado Analítico del Ejercicio del Presupuesto de Egresos Detallado - LDF
Clasificación Administrativa
Del 1 de Enero al 31 de Diciembre de 2023 (b)
(PESOS)

Concepto (c)	Egresos					Subejercicio (e)
	Aprobado (d)	Ampliaciones/ (Reducciones)	Modificado	Devengado	Pagado	
I. Gasto No Etiquetado (I=A+B+C+D+E+F+G+H)	41,190,877	48,803,933	89,994,810	49,616,513	49,400,257	40,378,297
Dirección General	41,190,877	48,803,933	89,994,810	49,616,513	49,400,257	40,378,297
Órgano de Control Interno	0	0	0	0	0	0
Secretario Técnico	0	0	0	0	0	0
Jefe del Departamento Administración	0	0	0	0	0	0
Jefatura de Vinculación	0	0	0	0	0	0
Jefatura de Vinculación Científica	0	0	0	0	0	0
Dirección del Jardín Botánico Regional de Cadereyta	0	0	0	0	0	0
Jefatura de Asuntos Jurídicos	0	0	0	0	0	0
Jefatura de Editorial	0	0	0	0	0	0
II. Gasto Etiquetado (II=A+B+C+D+E+F+G+H)	0	0	0	0	0	0
Dirección General	0	0	0	0	0	0
Órgano de Control Interno	0	0	0	0	0	0
Secretario Técnico	0	0	0	0	0	0
Jefe del Departamento Administración	0	0	0	0	0	0
Jefatura de Vinculación	0	0	0	0	0	0
Jefatura de Vinculación Científica	0	0	0	0	0	0
Dirección del Jardín Botánico Regional de Cadereyta	0	0	0	0	0	0
Jefatura de Asuntos Jurídicos	0	0	0	0	0	0
Jefatura de Editorial	0	0	0	0	0	0
III. Total de Egresos (III = I + II)	41,190,877	48,803,933	89,994,810	49,616,513	49,400,257	40,378,297

DR. ENRIQUE RABELL GARCÍA
DIRECTOR GENERAL

LIC. RENÉ MARTÍNEZ FERNÁNDEZ
SECRETARIO TÉCNICO


C.P. EDSON LEPE ZEPEDA
JEFE DEL DEPARTAMENTO DE ADMINISTRACIÓN

CONSEJO DE CIENCIA Y TECNOLOGÍA DEL ESTADO DE QUERETARO (a)
Estado Analítico del Ejercicio del Presupuesto de Egresos Detallado - LDF
Clasificación Funcional (Finalidad y Función)
Del 1 de Enero al 31 de Diciembre de 2023 (b)
(PESOS)

Concepto (c)	Egresos					Subejercicio (e)
	Aprobado (d)	Ampliaciones/ (Reducciones)	Modificado	Devengado	Pagado	
I. Gasto No Etiquetado (I=A+B+C+D)	41,190,877	48,803,933	89,994,810	49,616,513	49,400,257	40,378,297
A. Gobierno (A=a1+a2+a3+a4+a5+a6+a7+a8)	0	0	0	0	0	0
a1) Legislación	0	0	0	0	0	0
a2) Justicia	0	0	0	0	0	0
a3) Coordinación de la Política de Gobierno	0	0	0	0	0	0
a4) Relaciones Exteriores	0	0	0	0	0	0
a5) Asuntos Financieros y Hacendarios	0	0	0	0	0	0
a6) Seguridad Nacional	0	0	0	0	0	0
a7) Asuntos de Orden Público y de Seguridad Interior	0	0	0	0	0	0
a8) Otros Servicios Generales	0	0	0	0	0	0
B. Desarrollo Social (B=b1+b2+b3+b4+b5+b6+b7)	0	0	0	0	0	0
b1) Protección Ambiental	0	0	0	0	0	0
b2) Vivienda y Servicios a la Comunidad	0	0	0	0	0	0
b3) Salud	0	0	0	0	0	0
b4) Recreación, Cultura y Otras Manifestaciones Sociales	0	0	0	0	0	0
b5) Educación	0	0	0	0	0	0
b6) Protección Social	0	0	0	0	0	0
b7) Otros Asuntos Sociales	0	0	0	0	0	0
C. Desarrollo Económico (C=c1+c2+c3+c4+c5+c6+c7+c8+c9)	41,190,877	48,803,933	89,994,810	49,616,513	49,400,257	40,378,297
c1) Asuntos Económicos, Comerciales y Laborales en General	0	0	0	0	0	0
c2) Agropecuaria, Silvicultura, Pesca y Caza	0	0	0	0	0	0
c3) Combustibles y Energía	0	0	0	0	0	0
c4) Minería, Manufacturas y Construcción	0	0	0	0	0	0
c5) Transporte	0	0	0	0	0	0
c6) Comunicaciones	0	0	0	0	0	0
c7) Turismo	0	0	0	0	0	0
c8) Ciencia, Tecnología e Innovación	41,190,877	48,803,933	89,994,810	49,616,513	49,400,257	40,378,297
c9) Otras Industrias y Otros Asuntos Económicos	0	0	0	0	0	0
D. Otras No Clasificadas en Funciones Anteriores (D=d1+d2+d3+d4)	0	0	0	0	0	0
d1) Transacciones de la Deuda Pública / Costo Financiero de la Deuda	0	0	0	0	0	0
d2) Transferencias, Participaciones y Aportaciones Entre Diferentes Niveles y Ordenes de Gobierno	0	0	0	0	0	0
d3) Saneamiento del Sistema Financiero	0	0	0	0	0	0
d4) Adeudos de Ejercicios Fiscales Anteriores	0	0	0	0	0	0
II. Gasto Etiquetado (II=A+B+C+D)	0	0	0	0	0	0
A. Gobierno (A=a1+a2+a3+a4+a5+a6+a7+a8)	0	0	0	0	0	0
a1) Legislación	0	0	0	0	0	0
a2) Justicia	0	0	0	0	0	0
a3) Coordinación de la Política de Gobierno	0	0	0	0	0	0
a4) Relaciones Exteriores	0	0	0	0	0	0
a5) Asuntos Financieros y Hacendarios	0	0	0	0	0	0
a6) Seguridad Nacional	0	0	0	0	0	0
a7) Asuntos de Orden Público y de Seguridad Interior	0	0	0	0	0	0
a8) Otros Servicios Generales	0	0	0	0	0	0
B. Desarrollo Social (B=b1+b2+b3+b4+b5+b6+b7)	0	0	0	0	0	0
b1) Protección Ambiental	0	0	0	0	0	0
b2) Vivienda y Servicios a la Comunidad	0	0	0	0	0	0
b3) Salud	0	0	0	0	0	0
b4) Recreación, Cultura y Otras Manifestaciones Sociales	0	0	0	0	0	0
b5) Educación	0	0	0	0	0	0
b6) Protección Social	0	0	0	0	0	0
b7) Otros Asuntos Sociales	0	0	0	0	0	0
C. Desarrollo Económico (C=c1+c2+c3+c4+c5+c6+c7+c8+c9)	0	0	0	0	0	0
c1) Asuntos Económicos, Comerciales y Laborales en General	0	0	0	0	0	0
c2) Agropecuaria, Silvicultura, Pesca y Caza	0	0	0	0	0	0
c3) Combustibles y Energía	0	0	0	0	0	0
c4) Minería, Manufacturas y Construcción	0	0	0	0	0	0
c5) Transporte	0	0	0	0	0	0
c6) Comunicaciones	0	0	0	0	0	0
c7) Turismo	0	0	0	0	0	0
c8) Ciencia, Tecnología e Innovación	0	0	0	0	0	0
c9) Otras Industrias y Otros Asuntos Económicos	0	0	0	0	0	0

CONSEJO DE CIENCIA Y TECNOLOGIA DEL ESTADO DE QUERETARO (a)
 Estado Analítico del Ejercicio del Presupuesto de Egresos Detallado - LDF
 Clasificación Funcional (Finalidad y Función)
 Del 1 de Enero al 31 de Diciembre de 2023 (b)
 (PESOS)

Concepto (c)	Egresos					Subejercicio (e)
	Aprobado (d)	Ampliaciones/ (Reducciones)	Modificado	Devengado	Pagado	
D. Otras No Clasificadas en Funciones Anteriores (D=d1+d2+d3+d4)	0	0	0	0	0	0
d1) Transacciones de la Deuda Publica / Costo Financiero de la Deuda			0			0
d2) Transferencias, Participaciones y Aportaciones Entre Diferentes Niveles y Ordenes de Gobierno			0			0
d3) Saneamiento del Sistema Financiero			0			0
d4) Adeudos de Ejercicios Fiscales Anteriores			0			0
III. Total de Egresos (III = I + II)	41,190,877	48,803,933	89,994,810	49,616,513	49,400,257	40,378,297


 DR. ENRIQUE RABEL GARCIA
 DIRECTOR GENERAL


LIC. RENÉ MARTÍNEZ FERNÁNDEZ
 SECRETARIO TÉCNICO


C.P. EDSON LEPE ZEPEDA
 JEFE DEL DEPARTAMENTO DE ADMINISTRACIÓN


CONSEJO DE CIENCIA Y TECNOLOGIA DEL ESTADO DE QUERÉTARO
Estado Analítico del Ejercicio del Presupuesto de Egresos Detallado - LDF
Clasificación de Servicios Personales por Categoría
Del 01 de Enero al 31 de Diciembre de 2023 (b)
(PESOS)

Concepto (c)	Egresos					Subejercicio (e)
	Aprobado (d)	Ampliaciones/ (Reducciones)	Modificado	Devengado	Pagado	
I. Gasto No Etiquetado (I=A+B+C+D+E+F)	13,596,047	0	13,596,047	13,182,892	13,067,617	413,155
A. Personal Administrativo y de Servicio Público	13,596,047	0	13,596,047	13,182,892	13,067,617	413,155
B. Magisterio	0	0	0	0	0	0
C. Servicios de Salud (C=c1+c2)	0	0	0	0	0	0
c1) Personal Administrativo	0	0	0	0	0	0
c2) Personal Médico, Paramédico y afin	0	0	0	0	0	0
D. Seguridad Pública	0	0	0	0	0	0
E. Gastos asociados a la implementación de nuevas leyes federales o reformas a las mismas (E = e1 + e2)	0	0	0	0	0	0
e1) Nombre del Programa o Ley 1	0	0	0	0	0	0
e2) Nombre del Programa o Ley 2	0	0	0	0	0	0
F. Sentencias laborales definitivas	0	0	0	0	0	0
II. Gasto Etiquetado (II=A+B+C+D+E+F)	0	0	0	0	0	0
A. Personal Administrativo y de Servicio Público	0	0	0	0	0	0
B. Magisterio	0	0	0	0	0	0
C. Servicios de Salud (C=c1+c2)	0	0	0	0	0	0
c1) Personal Administrativo	0	0	0	0	0	0
c2) Personal Médico, Paramédico y afin	0	0	0	0	0	0
D. Seguridad Pública	0	0	0	0	0	0
E. Gastos asociados a la implementación de nuevas leyes federales o reformas a las mismas (E = e1 + e2)	0	0	0	0	0	0
e1) Nombre del Programa o Ley 1	0	0	0	0	0	0
e2) Nombre del Programa o Ley 2	0	0	0	0	0	0
F. Sentencias laborales definitivas	0	0	0	0	0	0
III. Total del Gasto en Servicios Personales (III = I + II)	13,596,047	0	13,596,047	13,182,892	13,067,617	413,155

"Bajo protesta de decir verdad declaramos que los Estados Financieros y sus notas, son razonablemente correctos y son responsabilidad del emisor"


DR. ENRIQUE RABELL GARCÍA
 DIRECTOR GENERAL


LIC. RENÉ MARTÍNEZ FERNÁNDEZ
 SECRETARIO TÉCNICO


C.P. EDSON LEPE ZEPEDA
 JEFE DEL DEPARTAMENTO DE ADMINISTRACIÓN


CONSEJO DE CIENCIA Y TECNOLOGÍA DEL ESTADO DE QUERÉTARO
Guía de Cumplimiento de la Ley de Disciplina Financiera de las Entidades Federativas y Municipios
 Del 1 de enero al 31 de diciembre de 2023 (b)


Indicadores de Observancia (c)	Implementación		Resultado		Fundamento (h)	Comentarios (i)
	SI	NO	Monto o valor (f)	Unidad (pesos/porcentaje) (g)		
	Mecanismo de Verificación (d)	Fecha estimada de cumplimiento (e)				
INDICADORES PRESUPUESTARIOS						
A. INDICADORES CUANTITATIVOS						
1 Balance Presupuestario Sostenible (j)						
a. Propuesto	Iniciativa de Ley de Ingresos y Proyecto de Presupuesto de Egresos	31/12/2023	-	pesos	Art. 6 y 19 de la LDF	
b. Estimada/Aprobado	Ley de Ingresos y Presupuesto de Egresos	31/12/2023	-	pesos	Art. 6 y 19 de la LDF	
c. Devengado	Cuenta Pública / Formato 4 LDF	31/12/2023	18,724,819	pesos	Art. 6 y 19 de la LDF	
2 Balance Presupuestario de Recursos Disponibles Sostenible (k)						
a. Propuesto	Iniciativa de Ley de Ingresos y Proyecto de Presupuesto de Egresos	31/12/2023	-	pesos	Art. 6 y 19 de la LDF	
b. Estimada/Aprobado	Ley de Ingresos y Presupuesto de Egresos	31/12/2023	-	pesos	Art. 6 y 19 de la LDF	
c. Devengado	Cuenta Pública / Formato 4 LDF	31/12/2023	18,724,819	pesos	Art. 6 y 19 de la LDF	
3 Financiamiento Neto dentro del Techo de Financiamiento Neto (l)						
a. Propuesto	Iniciativa de Ley de Ingresos	31/12/2023		pesos	Art. 6, 19 y 46 de la LDF	
b. Estimada	Ley de Ingresos	31/12/2023		pesos	Art. 6, 19 y 46 de la LDF	
c. Devengado	Cuenta Pública / Formato 4 LDF	31/12/2023		pesos	Art. 6, 19 y 46 de la LDF	
4 Recursos destinados a la atención de desastres naturales						
a. Asignación al fideicomiso para desastres naturales (m)						
a.1 Aprobado	NO APLICA		NO APLICA	pesos	Art. 9 de la LDF	
a.2 Pagado	NO APLICA			pesos	Art. 9 de la LDF	
b. Aportación promedio realizada por la Entidad Federativa durante los 5 ejercicios previos, para infraestructura dañada por desastres naturales (n)	NO APLICA			pesos	Art. 9 de la LDF	
c. Saldo del fideicomiso para desastres naturales (o)	NO APLICA			pesos	Art. 9 de la LDF	
d. Costo promedio de los últimos 5 ejercicios de la reconstrucción de infraestructura dañada por desastres naturales (p)	NO APLICA			pesos	Art. 9 de la LDF	
5 Techo para servicios personales (q)						
a. Asignación en el Presupuesto de Egresos	Reporte Trim. Formato 6 d)	31/12/2023	13,596,047	pesos	Art. 10 y 21 de la LDF	
b. Devengado	Reporte Trim. Formato 6 d)	31/12/2023	13,182,892	pesos	Art. 13 fracc. V y 21 de la LDF	
6 Previsiones de gasto para compromisos de pago derivados de APPs (r)						
a. Asignación en el Presupuesto de Egresos	Presupuesto de Egresos	31/12/2023		pesos	Art. 11 y 21 de la LDF	
7 Techo de ADEFAS para el ejercicio fiscal (s)						
a. Propuesto	NO APLICA		-	pesos	Art. 12 y 20 de la LDF	
b. Aprobado	NO APLICA		-	pesos	Art. 12 y 20 de la LDF	
c. Devengado	NO APLICA		-	pesos	Art. 12 y 20 de la LDF	
B. INDICADORES CUALITATIVOS						
1 Iniciativa de Ley de Ingresos y Proyecto de Presupuesto de Egresos						
a. Objetivos anuales, estrategias y metas para el ejercicio fiscal (t)	Iniciativa de Ley de Ingresos y Proyecto de Presupuesto de Egresos	31/12/2024	27,066,823	pesos	Art. 5 y 18 de la LDF	
b. Proyecciones de ejercicios posteriores (u)	Iniciativa de Ley de Ingresos y Proyecto de Presupuesto de Egresos / Formatos 7 a) y b)	31/12/2023			Art. 5 y 18 de la LDF	
c. Descripción de riesgos relevantes y propuestas de acción para enfrentarlos (v)	Iniciativa de Ley de Ingresos y Proyecto de Presupuesto de Egresos	31/12/2023			Art. 5 y 18 de la LDF	
d. Resultados de ejercicios fiscales anteriores y el ejercicio fiscal en cuestión (w)	Iniciativa de Ley de Ingresos y Proyecto de Presupuesto de Egresos / Formatos 7 c) y d)	31/12/2023			Art. 5 y 18 de la LDF	
e. Estudio actuarial de las pensiones de sus trabajadores (x)	Proyecto de Presupuesto de Egresos / Formato 8	31/12/2023	12,459,932	pesos	Art. 5 y 18 de la LDF	
2 Balance Presupuestario de Recursos Disponibles, en caso de ser negativo						
a. Razones excepcionales que justifican el Balance Presupuestario de Recursos Disponibles negativo (y)	Iniciativa de Ley de Ingresos o Proyecto de Presupuesto de Egresos	31/12/2023			Art. 6 y 19 de la LDF	
b. Fuente de recursos para cubrir el Balance Presupuestario de Recursos Disponibles negativo (z)	Iniciativa de Ley de Ingresos o Proyecto de Presupuesto de Egresos	31/12/2023			Art. 6 y 19 de la LDF	
c. Número de ejercicios fiscales y acciones necesarias para cubrir el Balance Presupuestario de Recursos Disponibles negativo (aa)	Iniciativa de Ley de Ingresos o Proyecto de Presupuesto de Egresos	31/12/2023			Art. 6 y 19 de la LDF	
d. Informes Trimestrales sobre el avance de las acciones para recuperar el Balance Presupuestario de Recursos Disponibles (bb)	Reporte Trim. y Cuenta Pública	31/12/2023			Art. 6 y 19 de la LDF	
3 Servicios Personales						
a. Remuneraciones de los servidores públicos (cc)	Proyecto de Presupuesto	31/12/2024	14,071,909		Art. 10 y 21 de la LDF	
b. Previsiones salariales y económicas para cubrir incrementos salariales, creación de plazas y otros (dd)	Proyecto de Presupuesto	31/12/2023	0		Art. 10 y 21 de la LDF	
INDICADORES DEL EJERCICIO PRESUPUESTARIO						
A. INDICADORES CUANTITATIVOS						
1 Ingresos Excedentes derivados de Ingresos de Libre Disposición						
a. Monto de Ingresos Excedentes derivados de ILD (ee)	Cuenta Pública / Formato 5	31/12/2023	42,150,454	pesos	Art. 14 y 21 de la LDF	
b. Monto de Ingresos Excedentes derivados de ILD destinados al fin del A.14, fracción I de la LDF (ff)	NO APLICA			pesos	Art. 14 y 21 de la LDF	
c. Monto de Ingresos Excedentes derivados de ILD destinados al fin del A.14, fracción II, a) de la LDF (gg)	NO APLICA			pesos	Art. 14 y 21 de la LDF	
d. Monto de Ingresos Excedentes derivados de ILD destinados al fin del A.14, fracción II, b) de la LDF (hh)	NO APLICA			pesos	Art. 14 y 21 de la LDF	
e. Monto de Ingresos Excedentes derivados de ILD destinados al fin del artículo noveno transitorio de la LDF (ii)				pesos	Art. Noveno Transitorio de la LDF	


CONSEJO DE CIENCIA Y TECNOLOGIA DEL ESTADO DE QUERÉTARO
 Guía de Cumplimiento de la Ley de Disciplina Financiera de las Entidades Federativas y Municipios
 Del 1 de enero al 31 de diciembre de 2023 (b)

Indicadores de Observancia (c)	Implementación		Resultado		Fundamento (h)	Comentarios (i)
	SI	NO	Monto o valor (f)	Unidad (pesos/porcentaje) (g)		
	Mecanismo de Verificación (d)	Fecha estimada de cumplimiento (e)				
INDICADORES PRESUPUESTARIOS						
B. INDICADORES CUALITATIVOS						
1	Análisis Costo-Beneficio para programas o proyectos de inversión mayores a 10 millones de UDIS (jj)	NO APLICA				Art. 13 frac. III y 21 de la LDF
2	Análisis de conveniencia y análisis de transferencia de riesgos de los proyectos APPs (kk)	NO APLICA				Art. 13 frac. III y 21 de la LDF
3	Identificación de población objetivo, destino y temporalidad de subsidios (ll)	NO APLICA				Art. 13 frac. VII y 21 de la LDF
INDICADORES DE DEUDA PÚBLICA						
A. INDICADORES CUANTITATIVOS						
1 Obligaciones a Corto Plazo						
a.	Límite de Obligaciones a Corto Plazo (mm)	NO APLICA			pesos	Art. 30 frac. I de la LDF
b.	Obligaciones a Corto Plazo (nn)	NO APLICA			pesos	Art. 30 frac. I de la LDF

Bajo protesta de decir verdad declaramos que los Estados Financieros y sus Notas son razonablemente correctos y responsabilidad del emisor.


 DR. ENRIQUE RABELL GARCÍA
 DIRECTOR GENERAL


 LIC. RENÉ MARTÍNEZ FERNÁNDEZ
 SECRETARIO TÉCNICO


 C.P. EDSON LEPE ZEPEDA
 JEFE DEL DEPARTAMENTO DE CONTABILIDAD



LEOPOLDO SÁNCHEZ BALBUENA

L.C.C./MFP Y EBG

Despacho de Contabilidad y Auditoría.

DICTAMEN A LOS ESTADOS DE INFORMACIÓN PRESUPUESTARIA AL 31 DE DICIEMBRE DE 2023.

OPINIÓN NO MODIFICADA (FAVORABLE) DEL CONSEJO DE CIENCIA Y TECNOLOGÍA DEL ESTADO DE QUERÉTARO.



Despacho de Contabilidad y Auditoría.

Informe de auditoría de Información Presupuestaria

- 1. Opinión Independiente**
- 2. Estado Analítico de Ingresos**
- 3. Estado Analítico del Ejercicio del Presupuesto de Egresos
Clasificación por Objeto del Gasto (capítulo y Concepto)**
- 4. Estado Analítico del Ejercicio del Presupuesto de Egresos
Clasificación Económica (por tipo de Gasto)**
- 5. Estado Analítico del Ejercicio del Presupuesto de Egresos
Clasificación Administrativa**
- 6. Estado Analítico del Ejercicio del Presupuesto de Egresos
Clasificación Funcional (Finalidad y Función)**
- 7. Gasto por Categoría Programática**
- 8. Programas y Proyectos de Inversión**
- 9. Indicadores de Resultados (POA)**
- 10. Endeudamiento Neto.**
- 11. Intereses de la Deuda**
- 12. Indicadores de Postura Fiscal**



Despacho de Contabilidad y Auditoría.

DICTAMEN A LOS ESTADOS DE INFORMACIÓN PRESUPUESTARIA AL 31 DE DICIEMBRE DE 2023.

OPINIÓN NO MODIFICADA (FAVORABLE)

A LA JUNTA DIRECTIVA DEL CONSEJO DE CIENCIA Y TECNOLOGÍA DEL ESTADO DE QUERÉTARO.

Opinión.

He auditado los estados de Información Presupuestaria del Consejo de Ciencia y Tecnología del Estado de Querétaro, que comprenden Estado Analítico de Ingresos Estado Analítico del Ejercicio del Presupuesto de Egresos Clasificación por Objeto del Gasto (capítulo y Concepto), Estado Analítico del Ejercicio del Presupuesto de Egresos Clasificación Económica (por tipo de Gasto), Estado Analítico del Ejercicio del Presupuesto de Egresos Clasificación Administrativa, Estado Analítico del Ejercicio del Presupuesto de Egresos Clasificación Funcional (Finalidad y Función), Endeudamiento Neto, Intereses de la Deuda, Gasto por Categoría Programática, Programas y Proyectos de Inversión, Indicadores de Resultados (POA), Indicadores de Postura Fiscal, que comprende del ejercicio del 01 de enero al 31 de diciembre de 2023.

En mi opinión, los estados financieros adjuntos, presentan fielmente en todos los aspectos materiales, la situación financiera del Consejo de Ciencia y Tecnología del Estado de Querétaro, al 31 de diciembre de 2023, así como sus resultados y flujos de efectivo correspondientes al ejercicio terminado en dicha fecha, de conformidad con las disposiciones en materia de información financiera que se establecen en la Ley General de Contabilidad Gubernamental y a su normatividad emitidas por el Consejo Nacional de Armonización Contable (CONAC) y demás requerimientos legales y reglamentarios aplicables.

Fundamento de la opinión

He llevado a cabo la auditoría de conformidad con las Normas Internacionales de Auditoría, que son consistentes con los principios fundamentales de las Normas Profesionales de Auditoría del Sistema Nacional de Fiscalización. Somos independientes del Consejo de Ciencia y Tecnología del Estado de Querétaro, de conformidad con el Código de Ética Profesional del Instituto Mexicano de Contadores Públicos, A.C. junto con los requerimientos de ética que son aplicables a la auditoría de los estados financieros, programáticos, contables y presupuestarios.



Despacho de Contabilidad y Auditoría.

Párrafos de énfasis:

Base de preparación y utilización de este informe

Los estados de Información Presupuestaria adjuntos en la que se describen las bases utilizadas para la preparación de los mismos. Fueron preparados para cumplir con los requerimientos normativos gubernamentales a que está sujeto el Consejo de Ciencia y Tecnología del Estado de Querétaro. Consecuentemente, éstos pueden no ser apropiados para otra finalidad. Mi opinión no se modifica por esta cuestión.

Responsabilidades de la Entidad Fiscalizada en relación con los Estados de Información Presupuestaria

La Entidad Fiscalizada es responsable de la preparación de los Estados de Información Presupuestaria adjuntos de conformidad con las disposiciones en materia de información financiera establecidas en la Ley General de Contabilidad Gubernamental, a su normatividad emitidas por el Consejo Nacional de Armonización Contable (CONAC) y demás requerimientos legales y reglamentarios aplicables, y del control interno que consideró necesario para permitir la preparación de estados financieros libres de incorrección material debida a fraude o error.

En la preparación de los Estados de Información Presupuestaria, la Dirección General es responsable de la valoración de la capacidad de la entidad para continuar operando como una entidad en funcionamiento, revelando, en su caso, las cuestiones relativas a la entidad en funcionamiento y utilizando las bases contables aplicables a una entidad en funcionamiento, a menos que la administración tenga la intención de liquidar la entidad o cesar sus operaciones, o bien no exista una alternativa realista.

Los encargados del gobierno de la entidad son responsables de la supervisión del proceso de información financiera de la entidad.



Despacho de Contabilidad y Auditoría.

Responsabilidades del auditor en relación con la auditoría de los Estados de Información Presupuestaria

Mi objetivo es obtener una seguridad razonable sobre de que los Estados de Información Presupuestaria, en su conjunto, se encuentran libres de incorrección material, debido a fraude o error, y emitir un informe de auditoría que contiene mi opinión. Seguridad razonable es un alto nivel de seguridad, pero no es una garantía, de que una auditoría realizada de conformidad con las Normas Internacionales de Auditoría siempre detecte una incorrección material cuando existe. Las incorrecciones pueden deberse a fraude o error y son consideradas materiales si individualmente, o en su conjunto, puede preverse razonablemente que influyan en las decisiones económicas que los usuarios hacen basándose en los estados financieros Presupuestarios.

Como parte de una auditoría de conformidad con las Normas Internacionales de Auditoría, apliqué mi juicio profesional y mantuve una actitud de escepticismo profesional durante toda la auditoría. También:

- Identifiqué y evalué los riesgos de incorrección material en los estados financieros, debida a fraude o error, diseñé y apliqué los procedimientos de auditoría para responder a esos riesgos y obtener evidencia de auditoría suficiente y apropiada para obtener una base para mi opinión. El riesgo de no detectar una incorrección material debida a fraude es mayor que en el caso de una incorrección material, ya que el fraude puede implicar colusión, falsificación, manifestaciones intencionalmente erróneas, omisiones intencionales o la anulación del control interno.
- Obtengo conocimiento del control interno importante para la auditoría con el fin de diseñar los procedimientos de auditoría que consideré adecuados en las circunstancias, y no con la finalidad de expresar una opinión sobre la eficacia del control interno de la entidad.
- Evalué lo apropiado de las políticas contables utilizadas y la razonabilidad de las estimaciones contables, así como las revelaciones hechas por la administración de la entidad.




Despacho de Contabilidad y Auditoría.


- Concluí sobre lo apropiado del uso de la Dirección General de las bases contables aplicables a una entidad en funcionamiento y, con base en la evidencia de auditoría obtenida, concluí sobre si existe o no una incertidumbre importante relacionada con eventos o con condiciones que pueden originar dudas significativas sobre la capacidad de la entidad para continuar como entidad en funcionamiento. Si concluyo que existe una incertidumbre importante, se me requiere que llamemos la atención en mi informe de auditoría sobre la correspondiente información revelada en los estados financieros o, si dicha revelación es insuficiente, que exprese una opinión modificada. Mis conclusiones se basan en la evidencia de auditoría obtenida hasta la fecha de mi informe. Sin embargo, hechos o condiciones futuros pueden ser causa de que la entidad deje de ser una entidad en funcionamiento.

Me comuniqué con los responsables del Consejo de Ciencia y Tecnología del Estado de Querétaro, para informarles, entre otras cuestiones, el alcance planeado, el momento de realización de la auditoría y los hallazgos importantes, así como cualquier deficiencia significativa en el control interno que se identificó durante la auditoría.


Santiago de Querétaro, Qro. 19 de enero de 2024.



L.C.C. Leopoldo Sánchez Balbuena
Auditor Externo.
Ced. Prof. 1560507
Cert. Gral. IMCP: 7009
AGAFF: 15432



**INFORMACIÓN
PRESUPUESTARIA DE
CONFORMIDAD CON
LA LEY GENERAL DE
CONTABILIDAD
GUBERNAMENTAL**



Cuenta Pública 2023
CONSEJO DE CIENCIA Y TECNOLOGÍA DEL ESTADO DE QUERÉTARO
Estado Analítico de Ingresos
Del 1 de Enero al 31 de Diciembre de 2023

Rubro de Ingresos	Ingreso					Diferencia (6= 5 - 1)
	Estimado	Ampliaciones y Reducciones	Modificado	Devengado	Recaudado	
	(1)	(2)	(3= 1 + 2)	(4)	(5)	
Impuestos	0	0	0	0	0	0
Cuotas y Aportaciones de Seguridad Social	0	0	0	0	0	0
Contribuciones de Mejoras	0	0	0	0	0	0
Derechos	0	0	0	0	0	0
Productos	0	2,450,601	2,450,601	2,450,601	2,450,601	2,450,601
Aprovechamientos	0	0	0	0	0	0
Ingresos por Venta de Bienes, Prestación de Servicios y Otros Ingresos	326,000	39,699,853	40,025,853	40,025,853	40,025,853	39,699,853
Participaciones, Aportaciones, Convenios, Incentivos Derivados de la Colaboración Fiscal y Fondos Distintos de Aportaciones	0	0	0	0	0	0
Transferencias, Asignaciones, Subsidios y Subvenciones, y Pensiones y Jubilaciones	25,864,877	0	25,864,877	25,864,877	25,864,877	0
Ingresos Derivados de Financiamientos	0	0	0	0	0	0
Total	26,190,877	42,150,454	68,341,331	68,341,331	68,341,331	
				Ingresos excedentes		42,150,454

Estado Analítico de Ingresos Por Fuente de Financiamiento	Ingreso					Diferencia (6= 5 - 1)
	Estimado	Ampliaciones y Reducciones	Modificado	Devengado	Recaudado	
	(1)	(2)	(3= 1 + 2)	(4)	(5)	
Ingresos del Poder Ejecutivo Federal o Estatal y de los Municipios	0	0	0	0	0	0
Impuestos	0	0	0	0	0	0
Cuotas y Aportaciones de Seguridad Social	0	0	0	0	0	0
Contribuciones de Mejoras	0	0	0	0	0	0
Derechos	0	0	0	0	0	0
Productos	0	0	0	0	0	0
Aprovechamientos	0	0	0	0	0	0
Participaciones, Aportaciones, Convenios, Incentivos Derivados de la Colaboración Fiscal y Fondos Distintos de Aportaciones	0	0	0	0	0	0
Transferencias, Asignaciones, Subsidios y Subvenciones, y Pensiones y Jubilaciones	0	0	0	0	0	0
Ingresos de los Entes Públicos de los Poderes Legislativo y Judicial, de los Órganos Autónomos y del Sector Paraestatal o Paramunicipal, así como de las Empresas Productivas del Estado	26,190,877	42,150,454	68,341,331	68,341,331	68,341,331	42,150,454
Cuotas y Aportaciones de Seguridad Social	0	0	0	0	0	0
Productos	0	2,450,601	2,450,601	2,450,601	2,450,601	2,450,601
Ingresos por Venta de Bienes, Prestación de Servicios y Otros Ingresos	326,000	39,699,853	40,025,853	40,025,853	40,025,853	39,699,853
Transferencias, Asignaciones, Subsidios y Subvenciones, y Pensiones y Jubilaciones	25,864,877	0	25,864,877	25,864,877	25,864,877	0
Ingresos derivados de financiamiento	0	0	0	0	0	0
Ingresos Derivados de Financiamientos	0	0	0	0	0	0
Total	26,190,877	42,150,454	68,341,331	68,341,331	68,341,331	
				Ingresos excedentes		42,150,454

DR. ENRIQUE RABELL GARCÍA
DIRECTOR GENERAL

LIC. RENÉ MARTÍNEZ FERNÁNDEZ
SECRETARIO TÉCNICO

C.P. EDSON LEPE ZEPEDA
JEFE DEL DEPARTAMENTO DE ADMINISTRACIÓN


Cuenta Pública 2023
CONSEJO DE CIENCIA Y TECNOLOGÍA DEL ESTADO DE QUERÉTARO
 Estado Analítico del Ejercicio del Presupuesto de Egresos
 Clasificación por Objeto del Gasto (Capítulo y Concepto)
 Del 1 de Enero al 31 de Diciembre de 2023

Concepto	Egresos					Subejercicio 6 = (3 - 4)
	Aprobado	Ampliaciones/ (Reducciones)	Modificado	Devengado	Pagado	
	1	2	3 = (1 + 2)	4	5	
Servicios Personales	13,596,047	0	13,596,047	13,182,892	13,067,617	413,155
Remuneraciones al Personal de Carácter Permanente	6,530,028	301,944	6,831,972	6,780,415	6,780,415	51,557
Remuneraciones al Personal de Carácter Transitorio	31,200	0	31,200	0	0	31,200
Remuneraciones Adicionales y Especiales	2,516,470	-234,590	2,281,880	2,215,440	2,215,440	66,440
Seguridad Social	1,217,068	282,000	1,499,068	1,406,199	1,290,923	92,869
Otras Prestaciones Sociales y Económicas	2,635,956	0	2,635,956	2,478,207	2,478,207	157,749
Previsiones	447,658	-434,337	13,321	0	0	13,321
Pago de Estímulos a Servidores Públicos	217,667	84,984	302,651	302,632	302,632	19
Materiales y Suministros	1,158,150	1,117,223	2,275,373	1,953,876	1,953,876	321,497
Materiales de Administración, Emisión de Documentos y Artículos Oficiales	475,000	-9,890	465,110	451,663	451,663	13,448
Alimentos y Utensilios	50,000	707,008	757,008	454,889	454,889	302,118
Materias Primas y Materiales de Producción y Comercialización	150,000	404,142	554,142	549,414	549,414	4,728
Materiales y Artículos de Construcción y de Reparación	20,000	25,518	45,518	44,358	44,358	1,160
Productos Químicos, Farmacéuticos y de Laboratorio	0	0	0	0	0	0
Combustibles, Lubricantes y Aditivos	370,000	8,247	378,247	378,247	378,247	0
Vestuario, Blancos, Prendas de Protección y Artículos Deportivos	80,000	-18,354	61,646	61,604	61,604	42
Materiales y Suministros Para Seguridad	0	0	0	0	0	0
Herramientas, Refacciones y Accesorios Menores	13,150	551	13,701	13,701	13,701	0
Servicios Generales	14,918,401	-3,180,734	11,737,667	11,527,672	11,426,692	209,994
Servicios Básicos	412,506	-170,791	241,715	241,321	241,321	394
Servicios de Arrendamiento	280,000	-12,687	267,313	267,313	267,313	0
Servicios Profesionales, Científicos, Técnicos y Otros Servicios	10,763,578	-6,030,168	4,733,410	4,671,482	4,633,775	61,928
Servicios Financieros, Bancarios y Comerciales	190,000	-55,394	134,606	133,787	133,787	818
Servicios de Instalación, Reparación, Mantenimiento y Conservación	1,937,368	65,725	2,003,093	1,998,136	1,998,136	4,957
Servicios de Comunicación Social y Publicidad	500,000	-500,000	0	0	0	0
Servicios de Traslado y Viáticos	439,000	157,168	596,168	595,376	595,376	792
Servicios Oficiales	61,000	3,272,704	3,333,704	3,269,173	3,269,173	64,531
Otros Servicios Generales	334,949	92,709	427,658	351,084	287,810	76,574
Transferencias, Asignaciones, Subsidios y Otras Ayudas	11,418,279	50,467,194	61,885,473	22,465,691	22,465,691	39,419,782
Transferencias Internas y Asignaciones al Sector Público	0	0	0	0	0	0
Transferencias al Resto del Sector Público	0	0	0	0	0	0
Subsidios y Subvenciones	0	0	0	0	0	0
Ayudas Sociales	8,422,606	50,812,691	59,235,297	19,815,515	19,815,515	39,419,782
Pensiones y Jubilaciones	2,995,673	-345,497	2,650,176	2,650,176	2,650,176	0
Transferencias a Fideicomisos, Mandatos y Otros Análogos	0	0	0	0	0	0
Transferencias a la Seguridad Social	0	0	0	0	0	0
Donativos	0	0	0	0	0	0
Transferencias al Exterior	0	0	0	0	0	0
Bienes Muebles, Inmuebles e Intangibles	100,000	400,251	500,251	486,381	486,381	13,870
Mobiliario y Equipo de Administración	80,000	268,761	348,761	334,891	334,891	13,870
Mobiliario y Equipo Educativo y Recreativo	20,000	96,490	116,490	116,490	116,490	0
Equipo e Instrumental Médico y de Laboratorio	0	0	0	0	0	0
Vehículos y Equipo de Transporte	0	0	0	0	0	0
Equipo de Defensa y Seguridad	0	0	0	0	0	0
Maquinaria, Otros Equipos y Herramientas	0	35,000	35,000	35,000	35,000	0

Cuenta Pública 2023
CONSEJO DE CIENCIA Y TECNOLOGÍA DEL ESTADO DE QUERÉTARO
Estado Analítico del Ejercicio del Presupuesto de Egresos
Clasificación por Objeto del Gasto (Capítulo y Concepto)
Del 1 de Enero al 31 de Diciembre de 2023

Concepto	Egresos					Subejercicio 6 = (3 - 4)
	Aprobado	Ampliaciones/ (Reducciones)	Modificado	Devengado	Pagado	
	1	2	3 = (1 + 2)	4	5	
Activos Biológicos	0	0	0	0	0	0
Bienes Inmuebles	0	0	0	0	0	0
Activos Intangibles	0	0	0	0	0	0
Inversión Pública	0	0	0	0	0	0
Obra Pública en Bienes de Dominio Público	0	0	0	0	0	0
Obra Pública en Bienes Propios	0	0	0	0	0	0
Proyectos Productivos y Acciones de Fomento	0	0	0	0	0	0
Inversiones Financieras y Otras Provisiones	0	0	0	0	0	0
Inversiones Para el Fomento de Actividades Productivas	0	0	0	0	0	0
Acciones y Participaciones de Capital	0	0	0	0	0	0
Compra de Títulos y Valores	0	0	0	0	0	0
Concesión de Préstamos	0	0	0	0	0	0
Inversiones en Fideicomisos, Mandatos y Otros Análogos	0	0	0	0	0	0
Otras Inversiones Financieras	0	0	0	0	0	0
Provisiones para Contingencias y Otras Erogaciones Especiales	0	0	0	0	0	0
Participaciones y Aportaciones	0	0	0	0	0	0
Participaciones	0	0	0	0	0	0
Aportaciones	0	0	0	0	0	0
Convenios	0	0	0	0	0	0
Deuda Pública	0	0	0	0	0	0
Amortización de la Deuda Pública	0	0	0	0	0	0
Intereses de la Deuda Pública	0	0	0	0	0	0
Comisiones de la Deuda Pública	0	0	0	0	0	0
Gastos de la Deuda Pública	0	0	0	0	0	0
Costo por Coberturas	0	0	0	0	0	0
Apoyos Financieros	0	0	0	0	0	0
Adeudos de Ejercicios Fiscales Anteriores (Adefas)	0	0	0	0	0	0
Total del Gasto	41,190,877	48,803,933	89,994,810	49,616,513	49,400,257	40,378,297



 DR. ENRIQUE RABELL GARCÍA
 DIRECTOR GENERAL



 LIC. BENÉ MARTÍNEZ FERNÁNDEZ
 SECRETARIO TÉCNICO


 C.P. EDSON LEPE ZEPEDA
 JEFE DEL DEPARTAMENTO DE ADMINISTRACIÓN

Cuenta Pública 2023
CONSEJO DE CIENCIA Y TECNOLOGÍA DEL ESTADO DE QUERÉTARO
Estado Analítico del Ejercicio del Presupuesto de Egresos
Clasificación Económica (por Tipo de Gasto)
Del 1 de Enero al 31 de Diciembre de 2023

Concepto	Egresos					Subejercicio 6 = (3 - 4)
	Aprobado	Ampliaciones/ (Reducciones)	Modificado	Devengado	Pagado	
	1	2	3 = (1 + 2)	4	5	
Gasto Corriente	38,095,204	48,749,179	86,844,383	46,479,955	46,263,699	40,364,427
Gasto de Capital	100,000	400,251	500,251	486,381	486,381	13,870
Amortización de la Deuda y Disminución de Pasivos	0	0	0	0	0	0
Pensiones y Jubilaciones	2,995,673	-345,497	2,650,176	2,650,176	2,650,176	0
Participaciones	0	0	0	0	0	0
Total del Gasto	41,190,877	48,803,933	89,994,810	49,616,513	49,400,257	40,378,297



 DR. ENRIQUE RABELL GARCÍA
 DIRECTOR GENERAL


 LIC. RENÉ MARTÍNEZ FERNÁNDEZ
 SECRETARIO TÉCNICO


 C.P. EDSON LEPE ZEPEDA
 JEFE DEL DEPARTAMENTO DE ADMINISTRACIÓN

Cuenta Pública 2023
Sector Paraestatal del Gobierno (Federal/Estatal/Municipal) de CONSEJO DE CIENCIA Y TECNOLOGÍA DEL ESTADO DE QUERÉTARO
Estado Analítico del Ejercicio del Presupuesto de Egresos
Clasificación Administrativa
Del 1 de Enero al 31 de Diciembre de 2023

Concepto	Egresos					Subejercicio 6 = { 3 - 4 }
	Aprobado	Ampliaciones/ (Reducciones)	Modificado	Devengado	Pagado	
	1	2	3 = { 1 + 2 }	4	5	
Entidades Paraestatales y Fideicomisos No Empresariales y No Financieros	41,190,877	48,803,933	89,994,810	49,616,513	49,400,257	40,378,297
Instituciones Públicas de la Seguridad Social	0	0	0	0	0	0
Entidades Paraestatales Empresariales No Financieras con Participación Estatal Mayoritaria	0	0	0	0	0	0
Fideicomisos Empresariales No Financieros con Participación Estatal Mayoritaria	0	0	0	0	0	0
Entidades Paraestatales Empresariales Financieras Monetarias con Participación Estatal Mayoritaria	0	0	0	0	0	0
Entidades Paraestatales Empresariales Financieras No Monetarias con Participación Estatal Mayoritaria	0	0	0	0	0	0
Fideicomisos Financieros Públicos con Participación Estatal Mayoritaria	0	0	0	0	0	0
Total del Gasto	41,190,877	48,803,933	89,994,810	49,616,513	49,400,257	40,378,297



 DR. ENRIQUE RABELL GARCÍA
 DIRECTOR GENERAL


 LIC. RENÉ MARTÍNEZ FERNÁNDEZ
 SECRETARIO TÉCNICO


 C.P. EDSON LEPE ZEPEDA
 JEFE DEL DEPARTAMENTO DE ADMINISTRACIÓN

Cuenta Pública 2023
CONSEJO DE CIENCIA Y TECNOLOGÍA DEL ESTADO DE QUERÉTARO
 Estado Analítico del Ejercicio del Presupuesto de Egresos
 Clasificación Administrativa
 Del 1 de Enero al 31 de Diciembre de 2023

Concepto	Egresos					Subejercicio 6 = (3 - 4)
	Aprobado	Ampliaciones/ (Reducciones)	Modificado	Devengado	Pagado	
	1	2	3 = (1 + 2)	4	5	
1.1.1.2.0 Entidades Paraestatales y Fideicomisos No Empresariales y No Financieros	41,190,877	48,803,933	89,994,810	49,616,513	49,400,257	40,378,297
1.1.1.2.0 Entidades Paraestatales y Fideicomisos No Empresariales y No Financieros	41,190,877	48,803,933	89,994,810	49,616,513	49,400,257	40,378,297
Total del Gasto	41,190,877	48,803,933	89,994,810	49,616,513	49,400,257	40,378,297



 DR. ENRIQUE RABELL GARCÍA
 DIRECTOR GENERAL


 LIC. RENÉ MARTÍNEZ FERNÁNDEZ
 SECRETARIO TÉCNICO


 C.P. EDSON LEPE ZEPEDA
 JEFE DEL DEPARTAMENTO DE ADMINISTRACIÓN

Cuenta Pública 2023
CONSEJO DE CIENCIA Y TECNOLOGÍA DEL ESTADO DE QUERÉTARO
 Estado Analítico del Ejercicio del Presupuesto de Egresos
 Clasificación Administrativa
 Del 1 de Enero al 31 de Diciembre de 2023

Concepto	Egresos					Subejercicio 6 = (3 - 4)
	Aprobado	Ampliaciones/ (Reducciones)	Modificado	Devengado	Pagado	
	1	2	3 = (1 + 2)	4	5	
P560 DIRECCIÓN GENERAL DEL CONSEJO DE CIENCIA Y TECNOLOGÍA DEL ESTADO DE QUERÉTARO (CONCYTEQ)	41,190,877	48,803,933	89,994,810	49,616,513	49,400,257	40,378,297
DG Oficina del Director General	41,190,877	48,803,933	89,994,810	49,616,513	49,400,257	40,378,297
Órgano de Control Interno	0	0	0	0	0	0
Secretario Técnico	0	0	0	0	0	0
Jefe del Departamento Administración	0	0	0	0	0	0
Jefatura de Vinculación	0	0	0	0	0	0
Jefatura de Vinculación Científica	0	0	0	0	0	0
Dirección del Jardín Botánico Regional de Cadereyta	0	0	0	0	0	0
Jefatura de Asuntos Jurídicos	0	0	0	0	0	0
Jefatura de Editorial	0	0	0	0	0	0
Total del Gasto	41,190,877	48,803,933	89,994,810	49,616,513	49,400,257	40,378,297



 DR. ENRIQUE RABELL GARCÍA
 DIRECTOR GENERAL


 LIC. RENÉ MARTÍNEZ FERNÁNDEZ
 SECRETARIO TÉCNICO



 C.P. EDSON YEPE ZÉPEDA
 JEFE DEL DEPARTAMENTO DE ADMINISTRACIÓN

Cuenta Pública 2023
CONSEJO DE CIENCIA Y TECNOLOGÍA DEL ESTADO DE QUERÉTARO
 Estado Analítico del Ejercicio del Presupuesto de Egresos
 Clasificación Administrativa
 Del 1 de Enero al 30 de Noviembre de 2023

Concepto	Egresos					Subejercicio 6 = (3 - 4)
	Aprobado	Ampliaciones/ (Reducciones)	Modificado	Devengado	Pagado	
	1	2	3 = (1 + 2)	4	5	
SECTOR PUBLICO DE LAS ENTIDADES FEDERATIVAS	41,190,877	48,803,933	89,994,810	49,616,513	49,400,257	40,378,297
PODER EJECUTIVO	41,190,877	48,803,933	89,994,810	49,616,513	49,400,257	40,378,297
PODER LEGISLATIVO	0	0	0	0	0	0
PODER JUDICIAL	0	0	0	0	0	0
ORGANOS AUTONOMOS	0	0	0	0	0	0
Total del Gasto	41,190,877	48,803,933	89,994,810	49,616,513	49,400,257	40,378,297


 DR. ENRIQUE RABELL GARCÍA
 DIRECTOR GENERAL


 LIC. RENÉ MARTÍNEZ FERNÁNDEZ
 SECRETARIO TÉCNICO


 C.P. EDSON PEPE ZEREDA
 JEFE DEL DEPARTAMENTO DE ADMINISTRACIÓN

Cuenta Pública 2023
CONSEJO DE CIENCIA Y TECNOLOGÍA DEL ESTADO DE QUERÉTARO
Estado Analítico del Ejercicio del Presupuesto de Egresos
Clasificación Funcional (Finalidad y Función)
Del 1 de Enero al 31 de Diciembre de 2023

Concepto	Egresos					Subejercicio 6 = (3 - 4)
	Aprobado	Ampliaciones/ (Reducciones)	Modificado	Devengado	Pagado	
	1	2	3 = (1 + 2)	4	5	
Gobierno	0	0	0	0	0	0
Legislación	0	0	0	0	0	0
Justicia	0	0	0	0	0	0
Coordinación de la Política de Gobierno	0	0	0	0	0	0
Relaciones Exteriores	0	0	0	0	0	0
Asuntos Financieros y Hacendarios	0	0	0	0	0	0
Seguridad Nacional	0	0	0	0	0	0
Asuntos de Orden Público y de Seguridad Interior	0	0	0	0	0	0
Otros Servicios Generales	0	0	0	0	0	0
Desarrollo Social	0	0	0	0	0	0
Protección Ambiental	0	0	0	0	0	0
Vivienda y Servicios a la Comunidad	0	0	0	0	0	0
Salud	0	0	0	0	0	0
Recreación, Cultura y Otras Manifestaciones Sociales	0	0	0	0	0	0
Educación	0	0	0	0	0	0
Protección Social	0	0	0	0	0	0
Otros Asuntos Sociales	0	0	0	0	0	0
Desarrollo Económico	41,190,877	48,803,933	89,994,810	49,616,513	49,400,257	40,378,297
Asuntos Económicos, Comerciales y Laborales en General	0	0	0	0	0	0
Agropecuaria, Silvicultura, Pesca y Caza	0	0	0	0	0	0
Combustibles y Energía	0	0	0	0	0	0
Minería, Manufacturas y Construcción	0	0	0	0	0	0
Transporte	0	0	0	0	0	0
Comunicaciones	0	0	0	0	0	0
Turismo	0	0	0	0	0	0
Ciencia, Tecnología e Innovación	41,190,877	48,803,933	89,994,810	49,616,513	49,400,257	40,378,297
Otras Industrias y Otros Asuntos Económicos	0	0	0	0	0	0
Otras no Clasificadas en Funciones Anteriores	0	0	0	0	0	0
Transacciones de la Deuda Publica / Costo Financiero de la Deuda	0	0	0	0	0	0
Transferencias, Participaciones y Aportaciones entre Diferentes Niveles y Ordenes de Gobierno	0	0	0	0	0	0
Saneamiento del Sistema Financiero	0	0	0	0	0	0
Adeudos de Ejercicios Fiscales Anteriores	0	0	0	0	0	0
Total del Gasto	41,190,877	48,803,933	89,994,810	49,616,513	49,400,257	40,378,297

DR. ENRIQUE RABELL GARCÍA
DIRECTOR GENERAL

LIC. RENÉ MARTÍNEZ FERNÁNDEZ
SECRETARIO TÉCNICO

C.P. EDSON LEPE ZEPEDA
JEFE DEL DEPARTAMENTO DE ADMINISTRACIÓN

Cuenta Pública 2023
CONSEJO DE CIENCIA Y TECNOLOGÍA DEL ESTADO DE QUERÉTARO
Gasto por Categoría Programática
Del 1 de Enero al 31 de Diciembre de 2023

Concepto	Egresos					Subejercicio 6 = (3 - 4)
	Aprobado	Ampliaciones/ (Reducciones)	Modificado	Devengado	Pagado	
	1	2	3 = (1 + 2)	4	5	
Programas	41,190,877	48,803,933	89,994,810	49,616,513	49,400,257	40,378,297
Subsidios: Sector Social y Privado o Entidades Federativas y Municipios	0	0	0	0	0	0
Sujetos a Reglas de Operación	0	0	0	0	0	0
Otros Subsidios	0	0	0	0	0	0
Desempeño de las Funciones	41,190,877	48,803,933	89,994,810	49,616,513	49,400,257	40,378,297
Prestación de Servicios Públicos	41,190,877	48,803,933	89,994,810	49,616,513	49,400,257	40,378,297
Provisión de Bienes Públicos	0	0	0	0	0	0
Planeación, seguimiento y evaluación de políticas públicas	0	0	0	0	0	0
Promoción y fomento	0	0	0	0	0	0
Regulación y supervisión	0	0	0	0	0	0
Funciones de las Fuerzas Armadas (Únicamente Gobierno Federal)	0	0	0	0	0	0
Específicos	0	0	0	0	0	0
Proyectos de Inversión	0	0	0	0	0	0
Administrativos y de Apoyo	0	0	0	0	0	0
Apoyo al proceso presupuestario y para mejorar la eficiencia institucional	0	0	0	0	0	0
Apoyo a la función pública y al mejoramiento de la gestión	0	0	0	0	0	0
Operaciones ajenas	0	0	0	0	0	0
Compromisos	0	0	0	0	0	0
Obligaciones de cumplimiento de resolución jurisdiccional	0	0	0	0	0	0
Desastres Naturales	0	0	0	0	0	0
Obligaciones	0	0	0	0	0	0
Pensiones y jubilaciones	0	0	0	0	0	0
Aportaciones a la seguridad social	0	0	0	0	0	0
Aportaciones a fondos de estabilización	0	0	0	0	0	0
Aportaciones a fondos de inversión y reestructura de pensiones	0	0	0	0	0	0
Programas de Gasto Federalizado (Gobierno Federal)	0	0	0	0	0	0
Gasto Federalizado	0	0	0	0	0	0
Participaciones a entidades federativas y municipios	0	0	0	0	0	0
Costo financiero, deuda o apoyos a deudores y ahorradores de la banca	0	0	0	0	0	0
Adeudos de ejercicios fiscales anteriores	0	0	0	0	0	0
Total del Gasto	41,190,877	48,803,933	89,994,810	49,616,513	49,400,257	40,378,297

DR. ENRIQUE RABELL GARCÍA
DIRECTOR GENERAL

LIC. RENÉ MARTÍNEZ FERNÁNDEZ
SECRETARIO TÉCNICO

C.P. EDSON LEPE ZEPEDA
JEFE DEL DEPARTAMENTO DE ADMINISTRACIÓN

Cuenta Pública 2023
CONSEJO DE CIENCIA Y TECNOLOGÍA DEL ESTADO DE QUERÉTARO
Endeudamiento Neto
Del 1 de Enero al 31 de Diciembre de 2023

Identificación de Crédito o Instrumento	Contratación / Colocación	Amortización	Endeudamiento Neto
	A	B	C = A - B
Créditos Bancarios			
			0
			0
			0
			0
			0
			0
			0
			0
			0
			0
Total Créditos Bancarios	0	0	0
Otros Instrumentos de Deuda			
			0
			0
			0
			0
			0
			0
			0
			0
			0
			0
Total Otros Instrumentos de Deuda	0	0	0
TOTAL	0	0	0



 DR. ENRIQUE RABELL GARCÍA
 DIRECTOR GENERAL



 LIC. RENÉ MARTÍNEZ FERNÁNDEZ
 SECRETARIO TÉCNICO


 C.P. EDSON LERE ZEPEDA
 JEFE DEL DEPARTAMENTO DE ADMINISTRACIÓN

Cuenta Pública 2023
CONSEJO DE CIENCIA Y TECNOLOGÍA DEL ESTADO DE QUERÉTARO
Intereses de la Deuda
Del 1 de Enero al 31 de Diciembre de 2023

Identificación de Crédito o Instrumento	Devengado	Pagado
Créditos Bancarios		
Total de intereses de Créditos Bancarios	0	0
Otros Instrumentos de Deuda		
Total de intereses de Otros Instrumentos de Deuda	0	0
TOTAL	0	0


 DR. ENRIQUE RABELL GARCÍA
 DIRECTOR GENERAL



 LIC. RENÉ MARTÍNEZ FERNÁNDEZ
 SECRETARIO TÉCNICO



 C.P. EDSON LEPE ZEPEDA
 JEFE DEL DEPARTAMENTO DE ADMINISTRACIÓN

Consejo de Ciencia y Tecnología del Estado de Querétaro
PROGRAMAS Y PROYECTOS DE INVERSIÓN
Del 01 al 31 de Diciembre de 2023

CONCEPTO	PROGRAMAS O PROYECTOS DE INVERSIÓN			
	APROBADO	MODIFICADO	DEVENGADO	PAGADO
<h1>NADA QUE MANIFESTAR</h1>				
TOTAL				

"Bajo protesta de decir verdad declaramos que los Estados Financieros y sus Notas son razonablemente correctos y responsabilidad del emisor".


DR. ENRIQUE RABELL GARCÍA
DIRECTOR GENERAL


LIC. RENÉ MARTÍNEZ FERNÁNDEZ
SECRETARIO TÉCNICO



C.P. EDSON LERE ZEPEDA
JEFE DEL DEPARTAMENTO DE ADMINISTRACIÓN


Cuenta Pública 2023
CONSEJO DE CIENCIA Y TECNOLOGÍA DEL ESTADO DE QUERÉTARO
Indicadores de Postura Fiscal
Del 1 de Enero al 31 de Diciembre de 2023
(Cifras en pesos)

Concepto	Estimado/Aprobado	Devengado	Recaudado/Pagado
I. Ingresos Presupuestarios	26,190,877	68,341,331	68,341,331
1. Ingresos del Gobierno de la Entidad Federativa	0	0	0
2. Ingresos del Sector Paraestatal	26,190,877	68,341,331	68,341,331
II. Egresos Presupuestarios	26,190,877	49,616,513	49,400,257
3. Egresos del Gobierno de la Entidad Federativa	0	0	0
4. Egresos del Sector Paraestatal	26,190,877	49,616,513	49,400,257
III. Balance Presupuestario (Superávit o Déficit) (III = I - II)	0	18,724,819	18,941,075

Concepto	Estimado/Aprobado	Devengado	Recaudado/Pagado
III. Balance presupuestario (Superávit o Déficit)	0	18,724,819	18,941,075
IV. Intereses, Comisiones y Gastos de la Deuda	0	0	0
V. Balance Primario (Superávit o Déficit) (V= III + IV)	0	18,724,819	18,941,075

Concepto	Estimado/Aprobado	Devengado	Recaudado/Pagado
A. Financiamiento	0	0	0
B. Amortización de la deuda	0	0	0
C. Financiamiento Neto	0	0	0


 DR. ENRIQUE RABELL GARCÍA
 DIRECTOR GENERAL


 LIC. RENÉ MARTÍNEZ FERNÁNDEZ
 SECRETARIO TÉCNICO


 C.P. EDSON LEPE ZEPEDA
 JEFE DEL DEPARTAMENTO DE ADMINISTRACIÓN




LEOPOLDO SÁNCHEZ BALBUENA
L.C.C./MFP Y EBG

Despacho de Contabilidad y Auditoría.

**DICTAMEN AL INFORME DE EVALUACIÓN AL CONTROL INTERNO,
EJERCICIO 2023.**

***OPINIÓN NO MODIFICADA (FAVORABLE) DEL CONSEJO DE CIENCIA Y
TECNOLOGÍA DEL ESTADO DE QUERÉTARO.***





INFORME DE EVALUACIÓN AL CONTROL INTERNO, EJERCICIO 2023.

- 1. Informe sobre la evaluación de Control Interno de la Auditoría al 31 de diciembre de 2023**
- 2. Reporte de hallazgos de la Auditoría de Estados Financieros al 31 de diciembre de 2023**
- 3. Seguimiento de hallazgos y/o observaciones de ejercicios anteriores.**



LEOPOLDO SÁNCHEZ BALBUENA

L.C.C./MFP Y EBG

Despacho de Contabilidad y Auditoría.

Informe sobre la evaluación de Control Interno de la

Auditoría al 31 de diciembre de 2023





Despacho de Contabilidad y Auditoría.

**CONSEJO DE CIENCIA Y TECNOLOGÍA DEL ESTADO DE QUERÉTARO
(CONCYTEQ)**

INFORME DE EVALUACIÓN AL CONTROL INTERNO, EJERCICIO 2023.

***A LA JUNTA DIRECTIVA DEL CONSEJO DE CIENCIA Y TECNOLOGÍA DEL
ESTADO DE QUERÉTARO.***

Un sistema de Control Interno efectivo representa una herramienta fundamental para las instituciones el cual aporta elementos que, promueven la cumplimiento de los objetivos institucionales; minimicen riesgos; reduce la ocurrencia de actos de corrupción y fraudes, además considera la integración de tecnologías de información a los procedimientos institucionales; así mismo respaldan la integridad y el comportamiento ético de los servidores públicos, consolidando los procesos de rendición de cuentas y de transparencia gubernamentales.

De ahí que el control interno, delimitado al ámbito gubernamental y de manera general, sea un proceso en el que se demanda a los actores de una institución pública (titular, administración y demás servidores públicos) a que entre otras cosas ejecuten una adecuada programación, seguimiento y control de los recursos que impulsen el cumplimiento del mandato, la misión y sus objetivos.

En el año 2014 se emitió el Marco Integrado de Control Interno (MICI) como un esfuerzo por parte de la Auditoría Superior de la Federación (ASF) y la Secretaría de la Función Pública (SFP), para que las instancias gubernamentales contarán con un modelo de referencia para desarrollar sistemas de control interno apegados a los criterios internacionales.

En general, se puede entender que un sistema de control interno es el conjunto de políticas, procedimientos y actividades organizacionales que se conducen directamente para asegurar el registro confiable de las operaciones, la salvaguarda de los recursos, la eficiencia operativa y el seguimiento de la gestión (Baltaci y Yilmaz, 2006). Por otro lado, en el contexto del



Despacho de Contabilidad y Auditoría.

sector público vale la pena añadir que el control interno es una herramienta de gestión que se ha centrado en las operaciones financieras (Asare, 2009), y se ha orientado sobre todo a mejorar la transparencia, la rendición de cuentas y la gobernanza de las organizaciones públicas (GAO, 2014; INTOSAI, 2004).

Con la finalidad de conocer la situación del **CONSEJO DE CIENCIA Y TECNOLOGÍA DEL ESTADO DE QUERÉTARO (CONCYTEQ)**, se realizó el análisis a partir de la aplicación de un Cuestionario de Control Interno el cual está conformado por 5 componentes (Ambiente de Control, Evaluación de Riesgos, Actividades de Control, Información y Comunicación, Supervisión), mismos que se articulan y sirven de referencia para determinar elementos y acciones de mejora aplicables a nivel de planeación, organización, ejecución, dirección, información y seguimiento de sus procesos de gestión.

Lo anterior tiene como objetivo, para la toma de decisiones acertadas y conducir la institución con una seguridad razonable al logro de los objetivos y metas establecidas al inicio de su gestión, bajo un ambiente ético e íntegro, de calidad, mejora continua y eficiencia.

El estudio y evaluación del Control Interno, se efectuó conforme a lo dispuesto en el Marco Integrado de Control Interno (MICI), documento metodológico establecido en conjunto por la Auditoría Superior de la Federación y la Secretaría de la Función Pública (SFP), y Secretaría de la Contraloría del Poder Ejecutivo del Estado de Querétaro.

Mi Estudio y Evaluación del Control Interno se enfoca principalmente en los siguientes componentes:

1. Ambiente de Control.

Esta es la base para el Control Interno. Proporciona la disciplina y estructura que impactan a la calidad de todo el control interno. Influye en la definición de los objetivos y la constitución de las actividades de control. La Junta de Gobierno, en su caso, el Titular y la Administración



Despacho de Contabilidad y Auditoría.

deben establecer y mantener un ambiente de control en todo en la entidad, que implique una actitud de respaldo hacia el Control Interno.

El Director General del CONSEJO DE CIENCIA Y TECNOLOGÍA DEL ESTADO DE QUERÉTARO (CONCYTEQ) fue el principal promotor de un ambiente de control, mostrando una actitud de respaldo y compromiso con la integridad de los valores éticos, las normas de conducta y la prevención de irregularidades.

El Director General fue el responsable de vigilar el funcionamiento del control interno por medio del área designada para ello, que fue el Órgano Interno de Control.

Revisamos la existencia y cumplimiento a los factores siguientes:

- a) **Compromiso con los Valores Éticos.** Cuenta con un documento denominado “Código de Ética” y “Código de Conducta” el cual está conformado por las normas éticas que rigen el actuar de los servidores públicos de la entidad, permitiendo una sana administración; y dado a conocer a todo el personal que labora y personas externas al mismo, inclusive a través de la publicación de los mismos en la página web oficial.
- b) **Responsabilidad de Vigilancia y Supervisión del Control Interno.** La entidad a través del COCODI, implementa procedimientos y seguimientos, realiza Informes Periódicos y Anuales de la situación de los mismos de manera trimestral y anual, documentados en Actas.
- c) **Compromiso.** La Entidad tiene definida la misión y visión de la Entidad, así también todo el personal se encuentra comprometido con la consecución de objetivos y metas institucionales.



Despacho de Contabilidad y Auditoría.

- d) **Estructura, Autoridades, Funciones y Responsabilidades.** La estructura orgánica de la Entidad, define con claridad las áreas clave, la autoridad y responsabilidad, así como las relaciones de jerarquía y delegación de facultades.
- e) **Manuales de Organización y procedimientos.** El Manual fue presentado en febrero de 2010 y se pide a las autoridades competentes agilizar la actualización de los manuales de organización y procedimientos.
- f) **Competencia Profesional y Capacitación del Personal.** La entidad tiene definidos los puestos a través de Manual de Organización y de conformidad con la estructura orgánica autorizada, se recomienda perfilar los puestos de toda la estructura organizacional. A pesar que todavía no se encuentran actualizados debido a que las autoridades no han agilizado la actualización.
- g) **Planeación, Programación, Presupuestación de los Recursos,** La Entidad se rige y alinea a los objetivos estratégicos con el Plan Estatal de Desarrollo del Estado de Querétaro 2021-2027. Evidencia Programa operativo anual donde se establecen metas, se muestran las estrategias, acciones, montos, unidad de medida, indicadores y fuentes de financiamiento.

2. Evaluación de Riesgos.

Este proceso sirve para identificar y analizar los riesgos que pudieran impedir los objetivos de la Entidad. Se verificó que la Entidad identifica y analiza los riesgos que pudieran afectar el logro de los objetivos y metas institucionales. Esta evaluación proporciona las bases para el desarrollo de respuestas al riesgo apropiadas. Asegurando la evaluación interna para determinar los riesgos que afronta la entidad fiscalizada tanto de fuentes internas como externas.

Los factores fundamentales del componente de administración de riesgos, dirigido al logro de los objetivos que se evaluaron fueron los siguientes:



Despacho de Contabilidad y Auditoría.

- a) **Establecimiento de Objetivos y Tolerancia al Riesgo.** La Entidad establece sus prioridades de gestión. Para el seguimiento y evaluación en el cumplimiento de los objetivos y metas.
- b) **Identificación, análisis y respuesta a los riesgos asociados con los objetivos.** Los objetivos establecidos por la Entidad son de conocimiento de los servidores públicos que conforman La Entidad a través de PTCI y establecido su PTAR para su observancia y cumplimiento.
- c) **Administración de Riesgos.** La Entidad cuenta con mecanismos de control interno que le permitieron mantener el riesgo en un nivel aceptable.

3. Actividades de Control.

Son las acciones que establece la Administración mediante políticas y procedimientos para alcanzar los objetivos y responder a los riesgos en el control interno, lo cual incluye los sistemas de información institucional. La Entidad cumple de acuerdo a sus capacidades con el marco jurídico que norma su actuar, el Reglamentos Interior se encuentra en proceso de ser autorizado, aprobado y actualizado, el Manual de Organización establecido se necesita ser actualizado.

Dentro de las actividades de control:

- a) **Revisión de alto nivel al desempeño actual.** El Director General de la Entidad revisa periódicamente los resultados obtenidos en toda la organización y se presentan a la Junta de Gobierno para su discusión y aprobación.



Despacho de Contabilidad y Auditoría.

- b) **Controles sobre el proceso de información.** Se tienen establecidos procedimientos, para comprobar la exactitud, totalidad y autorización de las transacciones, existen procesos implementados desde la generación de los documentos fuente, hasta la preparación de los reportes o informes, así como su archivo y custodia, estos son formales, se encuentran estandarizados y documentados.
- c) **Resguardo de bienes.** Con respecto a los recursos de la Entidad, cuenta con sistemas y procedimientos para el cuidado del mismo.
- d) **Establecimiento y revisión de medidas e indicadores de desempeño.** Se tienen establecidas medidas que permitan la comparación entre diferentes fuentes de información, de modo tal que se comprueba su conexión y se toman las medidas correctivas y preventivas necesarias.
- e) **Segregación de funciones y responsabilidades.** Se asignó a diferentes servidores públicos, las tareas y responsabilidades ligadas a la autorización, procesamiento, registro y revisión de operaciones.
- f) **Ejecución adecuada de transacciones o eventos.** Las operaciones y actividades significativas fueron autorizadas y ejecutadas solamente por el personal competente en el ámbito de sus facultades, los principales procesos se encuentran descritos en la normatividad de la Entidad.
- g) **Tecnologías de la Información y Comunicaciones.** La Entidad cuenta con un sistema informático financiero y administrativo en el cual se apoya el personal responsable para dar cumplimiento a las obligaciones en materia financiera, contable, programática y presupuestal.



Despacho de Contabilidad y Auditoría.

4. Información y Comunicación.

La información que generó la Entidad fue adecuada para la toma de decisiones y acorde con los objetivos y metas institucionales.

El Director General, así como servidores públicos de mandos medios y superiores, en el ámbito de sus respectivas competencias, fueron responsables del establecimiento de las medidas que permitieron obtener, identificar, clasificar y registrar la información, así como asegurar que ésta sea confiable, oportuna, suficiente y pertinente, y se cumpla con las disposiciones legales y administrativas que en materia de información les sean aplicables a la administración pública.

La información se identificó y comunicó oportunamente a las instancias internas y externas procedentes, en la forma y los plazos que establecen, atendiendo las debidas especificaciones en torno a las condiciones que se viven en la actualidad.

Se designó un área responsable para la integración de los estados financieros, presupuestales y programáticos, el cumplimiento de las obligaciones en materia de Presupuesto y Responsabilidad Hacendaria, Contabilidad Gubernamental y Transparencia y Acceso a la Información Pública

5. Supervisión.

Con respecto a las actividades de supervisión, La Entidad tiene implementados procedimientos que permitan realizar una adecuada supervisión del control interno, así mismo, de mecanismos de reporte, comunicación y seguimiento de las evaluaciones a los procesos internos. Sin embargo, cabe destacar que se necesita que las autoridades competentes autoricen con inmediatez las actualizaciones al *manual de organización* y al *reglamento interior* debido a que su última actualización fue realizada ya hace 14 años.



Despacho de Contabilidad y Auditoría.

OPINIÓN NO MODIFICADA (FAVORABLE).

He auditado la Evaluación al Control Interno, del Consejo de Ciencia y Tecnología del Estado de Querétaro, por el ejercicio del 1 de enero al 31 de diciembre de 2023. Se considera que el nivel del control interno es alto, ya que dispone de estrategias y mecanismos de control adecuados sobre el comportamiento de las actividades que se realizan en la operación, las cuales garantizan el cumplimiento de los objetivos, la observancia de la normativa y la transparencia de la gestión institucional, sin embargo, se recomienda la actualización del reglamento y manual de organización.

Fundamento de la opinión

He llevado a cabo mi auditoría de conformidad con las Normas Internacionales de Auditoría, que son consistentes con los principios fundamentales de las Normas Profesionales de Auditoría del Sistema Nacional de Fiscalización. Somos independientes del Consejo de Ciencia y Tecnología del Estado de Querétaro, de conformidad con el Código de Ética Profesional de Ética Profesional del Instituto Mexicano de Contadores Públicos, A.C. junto con los requerimientos de ética que son aplicables a la auditoría de los estados financieros, programáticos, contables y presupuestarios.

Cabe señalar que mis recomendaciones no necesariamente representan todos los requisitos para su implantación, ya que esto depende de la complejidad de cada proceso.

Conclusión

Concluí sobre lo apropiado del uso de la administración de las bases contables aplicables a una entidad en funcionamiento y, con base en la evidencia de auditoría obtenida, concluí sobre si existe o no una incertidumbre importante relacionada con eventos o con condiciones que pueden originar dudas significativas sobre la capacidad de la entidad para continuar como entidad en funcionamiento. Si concluyo que existe una incertidumbre importante, se me requiere que llamemos la atención en mi informe de auditoría sobre la correspondiente información revelada o, si dicha revelación es insuficiente, que expreso una opinión no se modifica por esta cuestión. Mis conclusiones se basan en la evidencia de auditoría obtenida hasta la fecha de mi informe. Sin embargo, hechos o condiciones futuros pueden ser causa de que la entidad deje de ser una entidad en funcionamiento.




LEOPOLDO SÁNCHEZ BALBUENA

L.C.C./MFP Y EBG

Despacho de Contabilidad y Auditoría.

Me comuniqué con los responsables del Consejo de Ciencia y Tecnología del Estado de Querétaro, para informarles, entre otras cuestiones, el alcance planeado, el momento de realización de la auditoría y los hallazgos importantes, así como cualquier deficiencia significativa en el control interno que se identificó durante la auditoría.

Santiago de Querétaro, Qro. 19 de enero de 2024.



L.C.C. Leopoldo Sánchez Balbuena
Auditor Externo.
Ced. Prof. 1560507
Cert. Gral. IMCP: 7009
AGAFF: 15432



LEOPOLDO SÁNCHEZ BALBUENA

L.C.C./MFP/ Y EBG

Despacho de Contabilidad y Auditoría.

REPORTE DE HALLAZGOS DE LA AUDITORIA DE CONTROL INTERNO

AL 31 DE DICIEMBRE DE 2023

HALLAZGOS DE EJERCICIOS ANTERIORES 2023

No.

Nombre del ente público	CONSEJO DE CIENCIA Y TECNOLOGÍA DEL ESTADO DE QUERÉTARO (CONCYTEQ)		
Ejercicio de revisión	2023		
Firma de Auditores	L.C.C. LEOPOLDO SÁNCHEZ BALBUENA		
Área o Unidad			
Tipo de hallazgo	<input type="text"/>	Económico	<input type="text"/>
		Rubro afectado	N/A
		Cuenta afectada	N/A
			Control Interno

Descripción del hallazgo
SIN HALLAZGOS

Clasificación del hallazgo
 Bajo riesgo Mediano riesgo Alto riesgo

Hallazgo recurrente
 Si No
 Ejercicio de origen

Hallazgo atendido
 Si No
 Fecha de solventación

Montos y cantidades (cifras en pesos)

Universo	Muestra	Observado	
		En relación al Universo	En relación a la Muestra
<input type="text"/>	<input type="text"/>	<input type="text"/>	<input type="text"/>

Fundamento específico legal y/o técnico infringido

Efectos

Recomendaciones

Correctivas	<input type="text"/>
Preventivas	<input type="text"/>

Acciones realizadas por la Entidad

COMENTARIO AUDITORÍA

<i>DR. Enrique Rabell García</i> Director de la Entidad	<i>C.P. Edson Lepe Zepeda</i> Jefe del Departamento de Administración	<i>L.C.C. Leopoldo Sánchez Balbuena</i> Auditor externo
--	--	--

Fecha de firma: 19/01/2024

Nota: En caso de que la entidad desee realizar una aclaración sobre el hallazgo, se deberá adjuntar en una sola hoja por separado.



LEOPOLDO SÁNCHEZ BALBUENA

L.C.C./MFP/ Y EBG

Despacho de Contabilidad y Auditoría.

SEGUIMIENTO DE HALLAZGOS Y/O OBSERVACIONES DE EJERCICIOS

ANTERIORES





Despacho de Contabilidad y Auditoría.

CONSEJO DE CIENCIA Y TECNOLOGÍA DEL ESTADO DE QUERÉTARO
(CONCYTEQ)

INFORME DE EVALUACIÓN AL CONTROL INTERNO, EJERCICIO 2023.

A LA JUNTA DIRECTIVA DEL CONSEJO DE CIENCIA Y TECNOLOGÍA DEL ESTADO DE QUERÉTARO.

En relación a mi auditoría a los estados Financieros del Consejo de Ciencia y Tecnología del Estado de Querétaro, al 31 de diciembre de 2023 y por los cuales presentamos la opinión en informes dando cumplimiento a los términos de referencia, presento lo siguiente:

1. Reporte de hallazgos y recomendaciones.
2. Un informe del seguimiento a las salvedades y hallazgos de ejercicios anteriores.

Se realizó un cuadro resumiendo los Hallazgos y sugerencias como a continuación se muestra:

CONCEPTO	HALLAZGOS/ OBSERVACIONES 2023	HALLAZGOS/ OBSERVACIONES DE EJERCICIOS ANTERIORES
Hallazgos de Auditorías previas	0	1
Atendidas durante la Auditoría 2023	0	1
Hallazgos en proceso de atención	0	0

CONCLUSION:

Concluyo que, en base en la evidencia de auditoría obtenida hasta la fecha de mi informe, hasta el momento no se han encontrado ninguna irregularidad que merezca observación/hallazgo, reclasificación o Ajustes durante el proceso de auditoría dentro del ejercicio del 01 de enero al 31 de diciembre de 2023.

Sin otro particular por el momento quedo de usted, sin antes de expresar mi agradecimiento por la cortesía y cooperación extendida a mí presente durante el trabajo de auditoría.

Santiago de Querétaro, Qro. 19 de enero de 2024.

L.C.C. Leopoldo Sánchez Balbuena
Auditor Externo.
Ced. Prof. 1560507
Cert. Gral. IMCP: 7009
AGAFF: 15432