

Informe de los auditores independientes
A la H. Junta Directiva del
Colegio de Bachilleres del Estado de Querétaro "COBAQ":

Opinión

Hemos auditado los estados financieros adjuntos del **Colegio de Bachilleres del Estado de Querétaro "COBAQ"** (el Organismo), Organismo Público Descentralizado del Poder Ejecutivo del Estado de Querétaro, con personalidad jurídica y patrimonio propios, que comprenden los estados de situación financiera al 31 de diciembre de 2023 y 2022, y los correspondientes estados de actividades, de variación en la hacienda pública, de cambios en la situación financiera, de flujos de efectivo, informes sobre pasivos contingentes, analítico del activo, analítico de la deuda y otros pasivos, por los ejercicios terminados en esas fechas, así como las notas a los estados financieros que incluyen un resumen de las políticas contables significativas y anexos complementarios.

En nuestra opinión, los estados financieros adjuntos presentan razonablemente en todos los aspectos importantes la situación financiera del **Colegio de Bachilleres del Estado de Querétaro "COBAQ"** al 31 de diciembre de 2023 y 2022, y están preparados en todos los aspectos materiales, de conformidad con la Ley General de Contabilidad Gubernamental y las Normas emitidas por el Consejo Nacional de Armonización Contable (CONAC) y disposiciones normativas aplicables en materia de control interno, descritas de manera general en el numeral 4 de las notas de "Gestión Administrativa" de los estados financieros que se acompañan denominada "Bases de preparación de los estados financieros".

Fundamento de la Opinión

Hemos llevado a cabo nuestra auditoría de conformidad con las Normas Internacionales de Auditoría (NIA) y las Normas Profesionales de Auditoría del Sistema Nacional de Fiscalización (NPASNF). Nuestras responsabilidades de acuerdo con dichas normas se describen más adelante en la sección "Responsabilidades de los auditores en relación con la auditoría de los estados financieros" de este informe. Somos independientes del Organismo de conformidad con el Código de Ética Profesional del Instituto Mexicano de Contadores Públicos, A.C. (Código de Ética Profesional), junto con los requerimientos de ética que son aplicables a nuestras auditorías de los estados financieros en México, y hemos cumplido con las demás responsabilidades de ética de conformidad con esos requerimientos y con el Código de Ética Profesional. Consideramos que la evidencia de auditoría que hemos obtenido proporciona una base suficiente y adecuada para nuestra opinión.

Párrafo de énfasis - Bases de preparación contable

Llamamos la atención sobre el numeral 4 de las notas de "Gestión Administrativa" de los estados financieros que se acompañan, en el que se describen las bases contables utilizadas para la preparación de los mismos. Dichos estados financieros fueron preparados para cumplir con los requerimientos normativos gubernamentales a que está sujeta el Organismo (y para ser integrados en el Reporte de la Cuenta de la Hacienda Pública Estatal), los cuales están presentados en los formatos que para tal efecto fueron establecidos por el Consejo Nacional de Armonización Contable "CONAC"; consecuentemente, éstos pueden no ser apropiados para otra finalidad. Nuestra opinión no se modifica por esta cuestión.

Responsabilidades de la administración y de los encargados del gobierno del organismo en relación con los estados financieros

La Administración del Organismo es responsable de la preparación y presentación razonable de los estados financieros adjuntos de conformidad con las Reglas contables indicadas en las "Bases de Preparación Contable" y que se mencionan en las Notas de Gestión Administrativa a los estados financieros que se acompañan, y del control interno que la Administración del Organismo considere necesario para permitir la preparación de estados financieros libres de desviaciones importantes, debido a fraude o error.

En la preparación de los estados financieros, la administración es responsable de la evaluación de la capacidad del Organismo de continuar en existencia permanente, revelando según corresponda, las cuestiones relacionadas con la existencia permanente y utilizando el postulado básico de existencia permanente excepto si la administración tiene la intención de liquidar el Organismo o cesar sus operaciones, o bien no exista otra alternativa realista.

Los encargados del gobierno del Organismo son responsables de la supervisión del proceso de presentación de la información financiera del Organismo.

Responsabilidades de los auditores en relación con la auditoría de los estados financieros

Nuestros objetivos son obtener una seguridad razonable de que los estados financieros en su conjunto están libres de desviaciones importantes, debido a fraude o error, y emitir un informe de auditoría que contiene nuestra opinión. Seguridad razonable es un alto grado de seguridad, pero no garantiza que una auditoría realizada de conformidad con las NIA, detectará siempre una desviación importante cuando existe. Las desviaciones pueden surgir de un fraude o error y son considerados importantes cuando, individualmente o de forma agregada, puede preverse razonablemente que influyan en las decisiones económicas que los usuarios toman basándose en los estados financieros.

Como parte de una auditoría de acuerdo con las NIA, aplicamos nuestro juicio profesional y mantenemos una actitud de escepticismo profesional durante toda la auditoría. Asimismo:

- Identificamos y evaluamos los riesgos de desviaciones importantes en los estados financieros, debido a fraude o error, diseñamos y aplicamos procedimientos de auditoría para responder a dichos riesgos y obtenemos evidencia de auditoría suficiente y adecuada para proporcionar una base para nuestra opinión. El riesgo de no detectar una desviación importante debido a fraude es más elevado que en el caso de una desviación importante debido a error, ya que el fraude puede implicar colusión, falsificación, omisiones deliberadas, manifestaciones intencionalmente erróneas o la elusión del control interno.
- Obtenemos conocimiento del control interno relevante para la auditoría con el fin de diseñar procedimientos de auditoría que sean adecuados en función de las circunstancias, y no con la finalidad de expresar una opinión sobre la efectividad del control interno del Organismo.
- Evaluamos lo adecuado de las políticas contables utilizadas y la razonabilidad de las estimaciones contables y la correspondiente información revelada por la administración.

- Concluimos sobre lo adecuado de la utilización, por la administración, del postulado básico de existencia permanente y, basándonos en la evidencia de auditoría obtenida, concluimos sobre si existe o no una incertidumbre material relacionada con hechos o con condiciones que pueden generar dudas significativas sobre la capacidad del Organismo para continuar en existencia permanente. Si concluimos que existe una incertidumbre material, se requiere que llamemos la atención en nuestro informe de auditoría sobre las revelaciones relacionadas en los estados financieros o, si dichas revelaciones no son adecuadas, que expresemos una opinión modificada. Nuestras conclusiones se basan en la evidencia de auditoría obtenida hasta la fecha de nuestro informe de auditoría. Sin embargo, hechos o condiciones futuros pueden ser causa de que el Organismo no pueda continuar en existencia permanente.
- Evaluamos en su conjunto, la presentación, la estructura y el contenido de los estados financieros, incluida la información revelada, y si los estados financieros representan las transacciones y hechos subyacentes de un modo que logran la presentación razonable.

Comunicamos con los encargados del gobierno del Organismo en relación con, entre otras cuestiones, el alcance y el momento de realización de la auditoría planeados y los hallazgos significativos de la auditoría, así como cualquier deficiencia significativa del control interno que identificamos en el transcurso de la auditoría.

TRUEBA GRACIÁN, ALTAMIRANO- DFK, S.C.

C.P.C. Enrique Trueba Gracián



Santiago de Querétaro, Qro.
19 de enero de 2024.



**Colegio de Bachilleres del
Estado de Querétaro
Dirección General
Dirección Administrativa**

**Estados Financieros, Presupuestarios
y de la Ley de Disciplina Financiera
al 31 de Diciembre de 2023.**

**M.en A.P. LEÓN ENRIQUE BOLAÑO MENDOZA
DIRECTOR GENERAL**





Estados Financieros

Al 31 de Diciembre de 2023.



COLEGIO DE BACHILLERES DEL ESTADO DE QUERETARO



Estado de Actividades
DEL 01 DE ENERO DE 2023 AL 31 DE DICIEMBRE DE 2023

(Cifras en Pesos)

	2023 - 12	2022 - 12
INGRESOS Y OTROS BENEFICIOS		
INGRESOS DE LA GESTIÓN	141,320,094.64	117,068,055.61
Impuestos	0.00	0.00
Cuotas y Aportaciones de Seguridad Social	0.00	0.00
Contribuciones de Mejoras	0.00	0.00
Derechos	0.00	0.00
Productos	3,592,216.59	3,080,893.79
Aprovechamientos	0.00	0.00
Ingresos por Venta de Bienes y Prestación de Servicios	137,727,878.05	113,987,161.82
PARTICIPACIONES, APORTACIONES, CONVENIOS, INCENTIVOS DERIVADOS DE LA COLABORACIÓN FISCAL, FONDOS DISTINTOS DE APORTACIONES, TRANSFERENCIAS, ASIGNACIONES, SUBSIDIOS Y SUBVENCIONES, Y PENSIONES Y JUBILACIONES	1,235,820,608.53	1,099,657,877.73
Transferencias, Asignaciones, Subsidios y Subvenciones, y Pensiones y Jubilaciones	1,235,820,608.53	1,099,657,877.73
OTROS INGRESOS Y BENEFICIOS	1,569,033.80	35,063.00
Ingresos Financieros	0.00	0.00
Incremento por Variación de Inventarios	0.00	0.00
Disminución del Exceso de Estimaciones por Pérdida o Deterioro u Obsolescencia	0.00	0.00
Disminución del Exceso de Provisiones	0.00	0.00
Otros Ingresos y Beneficios Varios	1,569,033.80	35,063.00
Total de Ingresos y Otros Beneficios	1,378,709,736.97	1,216,760,996.34
GASTOS Y OTRAS PÉRDIDAS		
GASTOS DE FUNCIONAMIENTO	1,097,178,852.17	1,032,046,328.26
Servicios Personales	977,468,164.40	933,432,675.81
Materiales y Suministros	15,126,932.34	15,925,218.50
Servicios Generales	104,583,755.43	82,688,433.95
TRANSFERENCIAS, ASIGNACIONES, SUBSIDIOS Y OTRAS AYUDAS	225,556,107.24	192,973,308.75
Transferencias Internas y Asignaciones al Sector Público	0.00	0.00
Transferencias al Resto del Sector Público	0.00	0.00
Subsidios y Subvenciones	0.00	0.00
Ayudas Sociales	20,708,962.00	19,568,394.00
Pensiones y Jubilaciones	204,847,145.24	173,404,914.75
Transferencias a Fideicomisos, Mandatos y Contratos Análogos	0.00	0.00
Transferencias a la Seguridad Social	0.00	0.00
Donativos	0.00	0.00
Transferencias al Exterior	0.00	0.00
PARTICIPACIONES Y APORTACIONES	0.00	0.00
Participaciones	0.00	0.00
Aportaciones	0.00	0.00
Convenios	0.00	0.00

[Handwritten signatures and initials in blue ink]



COLEGIO DE BACHILLERES DEL ESTADO DE QUERETARO



Estado de Actividades
DEL 01 DE ENERO DE 2023 AL 31 DE DICIEMBRE DE 2023

(Cifras en Pesos)

Table with 3 columns: Description, Amount 1, Amount 2. Rows include: INTERESES, COMISIONES Y OTROS GASTOS DE LA DEUDA PÚBLICA; OTROS GASTOS Y PÉRDIDAS EXTRAORDINARIAS; INVERSIÓN PÚBLICA; Total de Gastos y Otras Pérdidas; Resultados del Ejercicio (Ahorro/Desahorro).

*No se incluyen: Utilidades e Intereses. Por regla de presentación se revelan como Ingresos Financieros.

"Bajo protesta de decir verdad declaramos que los Estados Financieros y sus notas, son razonablemente correctos y son responsabilidad del emisor"

Handwritten signatures in blue ink over the table and text.

M. en A.P. LEÓN ENRIQUE BOLAÑO MENDOZA

M. en A.P. IRIS YUNUEN ALAFITA ZAPOR

DIRECTOR GENERAL

DIRECTORA ADMINISTRATIVA

Handwritten signature of Angelica Aviles Arellano

Handwritten signature of Luis Alberto Bravo Becerril

C.P. ANGELICA AVILES ARELLANO

C.P. LUIS ALBERTO BRAVO BECERRIL

JEFE DEL DEPARTAMENTO DE FINANZAS

JEFE DE OFICINA DE CONTABILIDAD



COLEGIO DE BACHILLERES DEL ESTADO DE QUERETARO

Estado de Situación Financiera
AL 31 DE DICIEMBRE DEL 2023
(Cifras en Pesos)



ACTIVO	2023 - 12	2022 - 12	PASIVO	2023 - 12	2022 - 12
ACTIVO CIRCULANTE			PASIVO CIRCULANTE		
Efectivo y Equivalentes	113,122,464.11	95,974,338.33	Cuentas por Pagar a Corto Plazo	66,939,758.27	65,570,730.24
Derechos a Recibir Efectivo o Equivalentes	2,973.48	159.23	Documentos por Pagar a Corto Plazo	0.00	0.00
Derechos a Recibir Bienes o Servicios	0.00	0.00	Porción a Corto Plazo de la Deuda Pública a Largo Plazo	0.00	0.00
Inventarios	0.00	0.00	Títulos y Valores a Corto Plazo	0.00	0.00
Almacenes	6,242,913.80	5,684,928.82	Pasivos Diferidos a Corto Plazo	0.00	0.00
Estimación por Pérdida o Deterioro de Activos Circulantes	0.00	0.00	Fondos y Bienes de Terceros en Garantía y/o Administración a Corto Plazo	0.00	0.00
Otros Activos Circulantes	0.00	0.00	Provisiones a Corto Plazo	0.00	0.00
Total de Activos Circulantes	119,368,351.39	101,659,426.38	Otros Pasivos a Corto Plazo	28,453.26	150,373.70
ACTIVO NO CIRCULANTE			Total de Pasivos Circulantes	66,968,211.53	65,721,103.94
Inversiones Financieras a Largo Plazo	0.00	0.00	PASIVO NO CIRCULANTE		
Derechos a Recibir Efectivo o Equivalentes a Largo Plazo	0.00	0.00	Cuentas por Pagar a Largo Plazo	0.00	0.00
Bienes Inmuebles, Infraestructura y Construcciones en Proceso	1,134,807,978.18	1,082,634,463.93	Documentos por Pagar a Largo Plazo	0.00	0.00
Bienes Muebles	169,189,705.41	153,297,384.58	Deuda Pública a Largo Plazo	0.00	0.00
Activos Intangibles	5,008,818.75	5,008,818.75	Pasivos Diferidos a Largo Plazo	0.00	0.00
Depreciación, Deterioro y Amortización Acumulada de Bienes	(284,824,059.78)	(278,874,046.52)	Fondos y Bienes de Terceros en Garantía y/o Administración a Largo Plazo	34,612,775.79	30,690,952.94
Activos Diferidos	89,780.00	89,780.00	Provisiones a Largo Plazo	0.00	0.00
Estimación por Pérdida o Deterioro de Activos no Circulantes	0.00	0.00	Total de Pasivos No Circulantes	34,612,775.79	30,690,952.94
Otros Activos no Circulantes	0.00	0.00	Total de Pasivo	101,580,987.32	96,412,056.88
Total de Activos No Circulantes	1,024,272,222.56	962,156,400.74	HACIENDA PÚBLICA/PATRIMONIO		
Total de Activo	1,143,640,573.95	1,063,815,827.12	HACIENDA PÚBLICA/PATRIMONIO CONTRIBUIDO	1,200,149,256.83	1,145,775,349.13
			Aportaciones	109,775,759.64	109,775,759.64
			Donaciones de Capital	458,061,797.63	439,195,543.25
			Actualización de la Hacienda Pública/Patrimonio	632,311,699.56	596,804,046.24
			HACIENDA PÚBLICA/PATRIMONIO GENERADO	-158,089,670.20	-178,371,578.89
			Resultados del Ejercicio (Ahorro/Desahorro)	40,500,161.01	(19,011,252.92)
			Resultados de Ejercicios Anteriores	(50,331,955.34)	(1,615,091.56)

[Handwritten signature]

[Handwritten mark]

[Handwritten signature]



COLEGIO DE BACHILLERES DEL ESTADO DE QUERETARO

Estado de Situación Financiera
AL 31 DE DICIEMBRE DEL 2023
(Cifras en Pesos)



Revalúos	0.00	0.00
Reservas	0.00	0.00
Rectificaciones de Resultados de Ejercicios Anteriores	(148,257,875.87)	(157,745,234.41)
EXCESO O INSUFICIENCIA EN LA ACTUALIZACIÓN DE LA HACIENDA PÚBLICA/PATRIMONIO	0.00	0.00
Resultado por Posición Monetaria	0.00	0.00
Resultado por Tenencia de Activos No Monetarios	0.00	0.00
Total de Hacienda Pública/Patrimonio	1,042,059,586.63	967,403,770.24
Total Del Pasivo y Hacienda Pública/Patrimonio	1,143,640,573.95	1,063,815,827.12

"Bajo protesta de decir verdad declaramos que los Estados Financieros y sus notas son razonablemente correctos y son responsabilidad del emisor"

M. en A.P. LEÓN ENRIQUE BOLAÑO MENDOZA

M. en A.P. IRIS YÚNEN ALAFITA ZAPOR

DIRECTOR GENERAL

DIRECTORA ADMINISTRATIVA

C.P. ANGELICA AVILES ARELLANO

C.P. LUIS ALBERTO BRAVO BECERRIL

JEFE DEL DEPARTAMENTO DE FINANZAS

JEFE DE OFICINA DE CONTABILIDAD



COLEGIO DE BACHILLERES DEL ESTADO DE QUERETARO



Estado de Variación en la Hacienda Pública
 01 DE ENERO DEL 2023 AL 31 DE DICIEMBRE DEL 2023
 (Cifras en Pesos)

Concepto	Hacienda Pública / Patrimonio Contribuido	Hacienda Pública / Patrimonio Generado de Ejercicios Anteriores	Hacienda Pública / Patrimonio Generado del Ejercicio	Exceso o Insuficiencia en la Actualización de Hacienda Pública / Patrimonio	Total
HACIENDA PÚBLICA/PATRIMONIO CONTRIBUIDO	1,145,775,349.13				1,145,775,349.13
Neto de 2022					
Aportaciones	109,775,759.64				109,775,759.64
Donaciones de Capital	439,195,543.25				439,195,543.25
Actualización de la Hacienda Pública/Patrimonio	596,804,046.24				596,804,046.24
HACIENDA PÚBLICA/PATRIMONIO GENERADO		(159,360,325.97)	(19,011,252.92)		(178,371,578.89)
Neto de 2022					
Resultados del Ejercicio (Ahorro/Desahorro)			(19,011,252.92)		(19,011,252.92)
Resultados de Ejercicios Anteriores		(1,615,091.56)			(1,615,091.56)
Revalúos		0.00			0.00
Reservas		0.00			0.00
Rectificaciones de Resultados de Ejercicios Anteriores		(157,745,234.41)			(157,745,234.41)
EXCESO O INSUFICIENCIA EN LA ACTUALIZACIÓN DE LA HACIENDA PÚBLICA/PATRIMONIO				0.00	0.00
Neto de 2022					
Resultado por Posición Monetaria				0.00	0.00
Resultado por Tenencia de Activos No Monetarios				0.00	0.00
Hacienda Pública/Patrimonio Neto Final Del Ejercicio de 2022	1,145,775,349.13	(159,360,325.97)	(19,011,252.92)	0.00	967,403,770.24
Cambios en la HACIENDA PÚBLICA/PATRIMONIO CONTRIBUIDO	54,373,907.70				54,373,907.70
Neto de 2023					
Aportaciones	0.00				0.00
Donaciones de Capital	18,866,254.38				18,866,254.38
Actualización de la Hacienda Pública/Patrimonio	35,507,653.32				35,507,653.32
Variaciones de la HACIENDA PÚBLICA/PATRIMONIO GENERADO		(48,716,863.78)	68,998,772.47		20,281,908.69
Neto de 2023					
Resultados del Ejercicio (Ahorro/Desahorro)			40,500,161.01		40,500,161.01
Resultados de Ejercicios Anteriores		(48,716,863.78)	19,011,252.92		(29,705,610.86)
Revalúos			0.00		0.00
Reservas			0.00		0.00
Rectificaciones de Resultados de Ejercicios Anteriores			9,487,358.54		9,487,358.54
Cambios en el EXCESO O INSUFICIENCIA EN LA ACTUALIZACIÓN DE LA HACIENDA PÚBLICA/PATRIMONIO				0.00	0.00
Neto de 2023					
Resultado por Posición Monetaria				0.00	0.00
Resultado por Tenencia de Activos No Monetarios				0.00	0.00
Hacienda Pública / Patrimonio Neto Final de 2023	1,200,149,256.83	(208,077,189.75)	49,987,519.55	0.00	- 1,042,059,586.63
"Bajo protesta de decir verdad declaramos que los Estados Financieros y sus notas, son razonablemente correctos y son responsabilidad del emisor"					
M. en A.P. LEÓN ENRIQUE BOLAÑO MENDOZA		M. en A.P. IRIS YUNUEN ALAFITA ZAPOR			
DIRECTOR GENERAL		DIRECTORA ADMINISTRATIVA			
C.P. ANGELICA AVILES ARELLANO		C.P. LUIS ALBERTO BRAVO BECERRIL			
JEFE DEL DEPARTAMENTO DE FINANZAS		JEFE DE OFICINA DE CONTABILIDAD			

**COLEGIO DE BACHILLERES DEL ESTADO DE QUERETARO**

Estado de Cambios en la Situación Financiera
 DEL 01 DE ENERO DEL 2023 AL 31 DE DICIEMBRE DEL 2023
 (Cifras en Pesos)



	ORIGEN	APLICACIÓN
	2023 - 12	2023 - 12
ACTIVO	5,950,013.26	85,774,760.09
ACTIVO CIRCULANTE	0.00	17,708,925.01
Efectivo y Equivalentes	0.00	17,148,125.78
Derechos a Recibir Efectivo o Equivalentes	0.00	2,814.25
Derechos a Recibir Bienes o Servicios	0.00	0.00
Inventarios	0.00	0.00
Almacenes	0.00	557,984.98
Estimación por Pérdida o Deterioro de Activos Circulantes	0.00	0.00
Otros Activos Circulantes	0.00	0.00
ACTIVO NO CIRCULANTE	5,950,013.26	68,065,835.08
Inversiones Financieras a Largo Plazo	0.00	0.00
Derechos a Recibir Efectivo o Equivalentes a Largo Plazo	0.00	0.00
Bienes Inmuebles, Infraestructura y Construcciones en Proceso	0.00	52,173,514.25
Bienes Muebles	0.00	15,892,320.83
Activos Intangibles	0.00	0.00
Depreciación, Deterioro y Amortización Acumulada de Bienes	5,950,013.26	0.00
Activos Diferidos	0.00	0.00
Estimación por Pérdida o Deterioro de Activos no Circulantes	0.00	0.00
Otros Activos no Circulantes	0.00	0.00
PASIVO	5,290,850.88	121,920.44
PASIVO CIRCULANTE	1,369,028.03	121,920.44
Cuentas por Pagar a Corto Plazo	1,369,028.03	0.00
Documentos por Pagar a Corto Plazo	0.00	0.00
Porción a Corto Plazo de la Deuda Pública a Largo Plazo	0.00	0.00
Títulos y Valores a Corto Plazo	0.00	0.00
Pasivos Diferidos a Corto Plazo	0.00	0.00
Fondos y Bienes de Terceros en Garantía y/o Administración a Corto Plazo	0.00	0.00
Provisiones a Corto Plazo	0.00	0.00
Otros Pasivos a Corto Plazo	0.00	121,920.44
PASIVO NO CIRCULANTE	3,921,822.85	0.00
Cuentas por Pagar a Largo Plazo	0.00	0.00
Documentos por Pagar a Largo Plazo	0.00	0.00
Deuda Pública a Largo Plazo	0.00	0.00
Pasivos Diferidos a Largo Plazo	0.00	0.00
Fondos y Bienes de Terceros en Garantía y/o Administración a Largo Plazo	3,921,822.85	0.00
Provisiones a Largo Plazo	0.00	0.00
HACIENDA PÚBLICA/PATRIMONIO	123,372,680.17	48,716,863.78
HACIENDA PÚBLICA/PATRIMONIO CONTRIBUIDO	54,373,907.70	0.00
Aportaciones	0.00	0.00

[Handwritten signature and scribbles]



COLEGIO DE BACHILLERES DEL ESTADO DE QUERETARO

Estado de Cambios en la Situación Financiera
DEL 01 DE ENERO DEL 2023 AL 31 DE DICIEMBRE DEL 2023

(Cifras en Pesos)



Table with 3 columns: Description, ORIGEN 2023 - 12, and APLICACIÓN 2023 - 12. Rows include Donaciones de Capital, Actualización de la Hacienda Pública/Patrimonio, HACIENDA PÚBLICA/PATRIMONIO GENERADO, Resultados del Ejercicio (Ahorro/Desahorro), Resultados de Ejercicios Anteriores, Revalúos, Reservas, Rectificaciones de Resultados de Ejercicios Anteriores, EXCESO O INSUFICIENCIA EN LA ACTUALIZACIÓN DE LA HACIENDA PÚBLICA/PATRIMONIO, Resultado por Posición Monetaria, and Resultado por Tenencia de Activos No Monetarios.

"Bajo protesta de decir verdad declaramos que los Estados Financieros y sus notas, son razonablemente correctos y son responsabilidad del emisor"

Handwritten signature of M. en A.P. LEÓN ENRIQUE BOLAÑO MENDOZA

M. en A.P. LEÓN ENRIQUE BOLAÑO MENDOZA

DIRECTOR GENERAL

Handwritten signature of M. en A.P. IRIS YUNUÉN ALAFITA ZAPOR

M. en A.P. IRIS YUNUÉN ALAFITA ZAPOR

DIRECTORA ADMINISTRATIVA

Handwritten signature of C.P. ANGELICA AVILES ARELLANO

C.P. ANGELICA AVILES ARELLANO

JEFE DEL DEPARTAMENTO DE FINANZAS

Handwritten signature of C.P. LUIS ALBERTO BRAVO BECERRIL

C.P. LUIS ALBERTO BRAVO BECERRIL

JEFE DE OFICINA DE CONTABILIDAD



COLEGIO DE BACHILLERES DEL ESTADO DE QUERETARO

Estado de Flujos de Efectivo
DEL 01 DE ENERO DEL 2023 AL 31 DE DICIEMBRE DEL 2023
(Cifras en Pesos)



Concepto	202312	202212
Flujos de Efectivo de las Actividades de Operación		
Origen	1,378,709,736.97	1,230,299,845.29
Impuestos	0.00	0.00
Cuotas y Aportaciones de Seguridad Social	0.00	0.00
Contribuciones de Mejoras	0.00	0.00
Derechos	0.00	0.00
Productos	3,592,216.59	3,080,893.79
Aprovechamientos	0.00	0.00
Ingresos por Venta de Bienes y Prestación de Servicios	137,727,878.05	113,987,161.82
Participaciones, Aportaciones, Convenios, Incentivos Derivados de la Colaboración Fiscal y Fondos Distintos de Aportaciones	0.00	0.00
Transferencias, Asignaciones, Subsidios y Subvenciones, y Pensiones y Jubilaciones	1,235,820,608.53	1,099,657,877.73
Otros Orígenes de Operación	1,569,033.80	13,573,911.95
Aplicación	1,347,832,439.06	1,225,019,637.01
Servicios Personales	977,468,164.40	933,432,675.81
Materiales y Suministros	15,126,932.34	15,925,218.50
Servicios Generales	104,583,755.43	82,688,433.95
Transferencias Internas y Asignaciones al Sector Público	0.00	0.00
Transferencias al resto del Sector Público	0.00	0.00
Subsidios y Subvenciones	0.00	0.00
Ayudas Sociales	20,708,962.00	19,568,394.00
Pensiones y Jubilaciones	204,847,145.24	173,404,914.75
Transferencias a Fideicomisos, Mandatos y Contratos Análogos	0.00	0.00
Transferencias a la Seguridad Social	0.00	0.00
Donativos	0.00	0.00
Transferencias al Exterior	0.00	0.00
Participaciones	0.00	0.00
Aportaciones	0.00	0.00
Convenios	0.00	0.00
Otras Aplicaciones de Operación	25,097,479.65	0.00
Flujos Netos de Efectivo por Actividades de Operación	30,877,297.91	5,280,208.28
Flujos de Efectivo de las Actividades de Inversión		
Origen	0.00	0.00
Bienes Inmuebles, Infraestructura y Construcciones en Proceso	0.00	0.00
Bienes Muebles	0.00	0.00
Otros Orígenes de Inversión	0.00	0.00
Aplicación	13,729,172.13	5,460,585.15
Bienes Inmuebles, Infraestructura y Construcciones en Proceso	0.00	0.00
Bienes Muebles	13,729,172.13	5,460,585.15
Otras Aplicaciones de Inversión	0.00	0.00
Flujos Netos de Efectivo por Actividades de Inversión	(13,729,172.13)	(5,460,585.15)

[Handwritten signature and initials]



COLEGIO DE BACHILLERES DEL ESTADO DE QUERETARO

Estado de Flujos de Efectivo
DEL 01 DE ENERO DEL 2023 AL 31 DE DICIEMBRE DEL 2023
(Cifras en Pesos)



Flujo de Efectivo de las Actividades de Financiamiento		
Origen	0.00	0.00
Endeudamiento Neto	0.00	0.00
Interno	0.00	0.00
Externo	0.00	0.00
Otros Orígenes de Financiamiento	0.00	0.00
Aplicación	0.00	0.00
Servicios de la Deuda	0.00	0.00
Interno	0.00	0.00
Externo	0.00	0.00
Otras Aplicaciones de Financiamiento	0.00	0.00
Flujos Netos de Efectivo por Actividades de Financiamiento	0.00	0.00
Incremento/Disminución Neta en el Efectivo y Equivalentes al Efectivo	17,148,125.78	(180,376.87)
Efectivo y Equivalentes al Efectivo al Inicio del Ejercicio	95,974,338.33	96,154,714.45
Efectivo y Equivalentes al Efectivo al Final del Ejercicio	113,122,464.11	95,974,338.33

"Bajo protesta de decir verdad declaramos que los Estados Financieros y sus notas, son razonablemente correctos y son responsabilidad del emisor".

M. en A.P. LEÓN ENRIQUE BOLAÑO MENDOZA
DIRECTOR GENERAL

M. en A.P. IRIS YUNUEN ALAFITA ZAPOR
DIRECTORA ADMINISTRATIVA

C.P. ANGELICA AVILES ARELLANO
JEFE DEL DEPARTAMENTO DE FINANZAS

C.P. LUIS ALBERTO BRAVO BECERRIL
JEFE DE OFICINA DE CONTABILIDAD



COLEGIO DE BACHILLERES DEL
ESTADO DE QUERÉTARO



INFORME DE PASIVOS CONTINGENTES
AL 31 DE DICIEMBRE 2023


Al 31 de diciembre de 2023 el área Jurídica del Colegio de Bachilleres del Estado de Querétaro manifiesta que se tiene en trámite de resolución diversos juicios de índole laboral, por un monto de \$26'100,018.60 (Veintiséis millones cien mil dieciocho pesos 60/100 m.n.), el cual se encuentra registrado en la cuenta de orden contable número 7.9.1.1.0.004 denominada Provisión de Pasivos Laborales.


La Dirección de Recursos Humanos del Colegio de Bachilleres del Estado de Querétaro manifiesta que se cuenta con un estudio actuarial con la Empresa KPMG en el año 2021, arrojando para el cálculo de la Prima de Antigüedad el monto de \$207'498,283.09 (Doscientos siete millones cuatrocientos noventa y ocho mil doscientos ochenta y tres pesos 09/100 m.n.), el cual se encuentra registrado en la cuenta de orden contable número 7.9.1.1.0.003 denominada Prima de Antigüedad Valuación.

En cumplimiento a lo dispuesto por el artículo 46, fracción I, inciso f), en relación al Informe Sobre Pasivos Contingentes, se aclara que este Colegio de Bachilleres del Estado de Querétaro, cuenta con Pasivos Contingentes que se derivan de obligaciones posibles presentes o futuras, cuya existencia y/o realización es incierta relacionada con demandas laborales que enfrenta el Colegio de Bachilleres del Estado de Querétaro.


Lo anterior, de conformidad con lo establecido en el Capítulo VII, numeral II, inciso h) del Manual de Contabilidad Gubernamental emitido por el CONAC, donde se establece en términos generales que: *"...los pasivos contingentes son obligaciones que tienen su origen en hechos específicos e independientes del pasado que en el futuro pueden ocurrir o no y, de acuerdo con lo que acontezca, desaparecen o se convierten en pasivos reales por ejemplo, juicios, garantías, avales, costos de planes de pensiones, jubilaciones, etc..."*

Descripción	Cuantificación al 31 de diciembre de 2023.	Cuenta de Orden Contable
Juicios 44	\$26'100,018.60	7.9.1.1.0.004
Estudio Actuarial	\$207,498,283.09	7.9.1.1.0.003


M. En A.P. León Enrique Bolaño
Mendoza
Director General


M. En A.P. Iris Yunuen Alafita Zapor
Directora Administrativa


C.P. Angélica Avilés Arellano
Jefe Del Departamento De Finanzas


C.P. Luis Alberto Bravo Becerril
Jefe De Oficina De Contabilidad



**COLEGIO DE BACHILLERES DEL
ESTADO DE QUERÉTARO**



**NOTAS A LOS ESTADOS FINANCIEROS
AL 31 DE DICIEMBRE DE 2023.**

Con el propósito de dar cumplimiento a los artículos 46 y 49 de la Ley General de Contabilidad Gubernamental (LGCC), así como a la normatividad emitida por el Consejo Nacional de Armonización Contable (CONAC), a continuación, se presentan los tres tipos de notas que acompañan a los estados financieros correspondientes, son:

- a) Notas de gestión administrativa,
- b) Notas de desglose, y
- c) Notas de memoria (cuentas de orden).

a) NOTAS DE GESTION ADMINISTRATIVA

Introducción:

El COBAQ tendrá por objeto impartir e impulsar la educación correspondiente al nivel medio superior, con características de terminal y propedéutica, de acuerdo con los siguientes lineamientos operativos:

- I. Propiciar la formación integral del estudiante, ampliando su educación en los campos de la cultura, la ciencia y la técnica;
- II. Crear en el alumno una conciencia crítica y constructiva que le permita adoptar una actitud responsable ante la sociedad;
- III. Proporcionar al alumno los conocimientos, técnicas y lenguajes que requiera para su formación profesional;
- IV. Crear en el alumno las aptitudes y habilidades que lo orienten, preparen y estimulen para el autoaprendizaje;
- V. Proporcionar al alumno los elementos de aprendizaje necesarios para que sea capaz de realizar un trabajo socialmente útil;
- VI. Promover y realizar actividades para la preservación y difusión de la cultura y el deporte;
- VII. Realizar estudios e investigaciones que permitan el uso eficiente de los recursos materiales y humanos; y
- VIII. Los demás que sean afines con las anteriores.

Las atribuciones del COBAQ están normadas por la "Ley Orgánica del Colegio de Bachilleres del Estado de Querétaro" publicada en el Diario Oficial del Estado de Querétaro "La Sombra de Arteaga" misma que tuvo su última reforma el 30 de septiembre de 2021.

Al 31 de diciembre 2023, el COBAQ cuenta con 61 planteles de educación media superior: 35 escolarizados, 23 Emsad y 3 extensiones, con características de terminal y propedéutica, ubicados en los 18 de los municipios que conforman al Estado de Querétaro.

El Colegio de Bachilleres del Estado de Querétaro, opera con base a un Presupuesto Autorizado por la Legislatura para el Ejercicio Fiscal 2023. Al 31 de diciembre de 2023, se han recibido las Transferencias y Asignaciones y el Subsidio y Subvenciones Estales y Federales respectivamente de acuerdo al Presupuesto Autorizado.

Q. B. A. Amparo

[Handwritten signature]



COLEGIO DE BACHILLERES DEL ESTADO DE QUERÉTARO



NOTAS A LOS ESTADOS FINANCIEROS AL 31 DE DICIEMBRE DE 2023.

1. Autorización e Historia:

Se informará sobre:

a) Fecha de creación del ente.

El Colegio de Bachilleres del Estado de Querétaro (COBAQ) se constituyó como un Organismo Público Descentralizado del Poder Ejecutivo del Estado de Querétaro, con personalidad jurídica y patrimonio propio, creada mediante la "Ley que crea El Colegio de Bachilleres del Estado de Querétaro" publicada en el Diario Oficial del Estado de Querétaro "La Sombra de Arteaga" el día 19 de julio de 1984, siendo sus principales facultades y obligaciones: contribuir a la formación integral de recursos humanos calificados facilitándoles las condiciones para acceder significativamente al conocimiento y desarrollar las habilidades y destrezas necesarias para alcanzar un mejor nivel de calidad de vida de manera responsable, eficiente y socialmente útil. Por lo que una de las funciones más importantes del COBAQ es contribuir a mejorar las condiciones de vida de los jóvenes al captarlos como estudiantes y conducirlos a la construcción de las bases de su futuro, con el fin de que se incorporen armónicamente a la vida escolar y/o laboral y social.

El sistema nacional del Colegio de Bachilleres es resultado de los trabajos de la Asociación Nacional de Universidades e Institutos de Enseñanza Superior (ANUIES), Asociación Civil No Gubernamental que agremia a las principales instituciones de educación superior de México. En su XIII asamblea, celebrada en Tabasco en 1971, estableció que el bachillerato debería ser formativo con funciones propedéutica y terminal a cursarse en tres años. En la XIV asamblea, efectuada en Tepic, Nayarit en 1972, definió la estructura académica en tres áreas: actividades escolares, actividades para el trabajo y actividades para escolares, así como el número de créditos.

En 1973 ante el incremento de la demanda en el nivel medio superior y debido a la necesidad de buscar modelos acordes con las condiciones socioeconómicas del país, la ANUIES recomendó a las autoridades educativas federales crear un organismo de conformidad con los lineamientos establecidos en las XIII y XIV asambleas, lo cual el Ejecutivo Federal plasmó en ese mismo año al decretar la creación del sistema de bachilleres, cuya modalidad educativa tendría por objeto central ofrecer una formación general a los egresados de secundaria, prepararlos para realizar estudios superiores y capacitarlos para su incorporación a las actividades productivas. Fue en 1981, cuando se creó la Dirección General de Educación Media Superior (DGEMS) con el objeto de estudiar el bachillerato y mejorar la orientación y calidad académica de las instituciones de este nivel educativo.

Los colegios de bachilleres dependen académicamente de la SEP y son coordinados en sus inicios por la Dirección General de Educación Media Superior, que después se transformó en la Unidad de Educación Media Superior (UEMS). En 1993 cambió la denominación por Dirección General del Bachillerato (DGB), organismo que, en la actualidad, coordina el bachillerato general.

En 1983 eran pocas las preparatorias públicas existentes en la ciudad de Querétaro; por ello, existía presión social por falta de espacios educativos así que el Gobierno del Estado comunicó a la opinión pública la posibilidad de abrir una nueva opción, proyecto que se convierte en realidad en enero de 1984 cuando el Gobernador del Estado, Rafael Camacho Guzmán, confirma la llegada de Colegio de Bachilleres al Estado de Querétaro.



COLEGIO DE BACHILLERES DEL ESTADO DE QUERÉTARO



NOTAS A LOS ESTADOS FINANCIEROS AL 31 DE DICIEMBRE DE 2023.

El Ing. Agustín Chacón Estrada es nombrado primer Director General y las oficinas de la dirección se ubicaron, provisionalmente, en la calle de Madero no. 70, planta alta, col. Centro; luego se trasladaron a Juan Caballero y Osio No. 226, Col. Jardines de Querétaro, en donde eran atendidos los asuntos por conducto de dos direcciones de área: la académica y administrativa.

b) Principales cambios en su estructura.

El 01 de diciembre de 2017, se publica en el Diario Oficial del Estado de Querétaro "La Sombra de Arteaga", el Manual de Organización del COBAQ y la estructura orgánica autorizada, la cual se conforma por:

La Dirección General conformada con la Coordinación de Gestión Interinstitucional; la Contraloría Interna con un Departamento de Contraloría Interna; las Unidades de Apoyo Técnico denominadas: Secretaría Técnica conformada por una Coordinación de Becas; Información Institucional con el Departamento de Prensa y el Departamento de Difusión; y Calidad y Mejora Continua; las Direcciones de Área: Académica conformada por los Departamentos de: Desarrollo Curricular, Gestión Académica Administrativa, Formación Científica, Planteles y EMSAD'S, Psicopedagogía, Registro y Control Escolar y Preparatoria Abierta; Administrativa con los departamentos de: Finanzas y Control de Inventarios, Recursos Materiales, Conservación, Mantenimiento y Servicios Generales, Informática, Organización y Métodos y de Mantenimiento e Infraestructura; Jurídica; Planeación, Programación y Presupuesto con los departamentos de: Presupuesto, Estadística, Planeación y de Infraestructura; Recursos Humanos con el departamento de: Administración de Personal, Relaciones Laborales, Capacitación y Desarrollo y de Reclutamiento y Selección; Vinculación con el Departamento de Vinculación con el Sector Productivo, Social y Grupos de Interés y la Coordinación Querétaro y Enlace Regional; la Coordinación Regional San Juan del Río; Regional Jalpan y Regional Cadereyta.

El 28 de febrero de 2018 la Junta Directiva del COBAQ, autoriza mediante el acuerdo JD/04/01/2018 el cambio de denominación y adscripción del órgano: Coordinación Querétaro y Enlace Regional adscrito a la Coordinación Regional para quedar como Unidad de Apoyo Técnico Enlace con Dirección General, adscrito a la Dirección General.

El 29 de noviembre de 2018, la Junta Directiva del COBAQ, autoriza mediante el acuerdo JD/02/05/2018, la modificación a la estructura organizacional, relativo al cambio de adscripción de la Unidad de Apoyo Técnico de Calidad y Mejora Continua y, de la Coordinación de Becas, ambas a la Dirección de Vinculación, con el propósito de fortalecer la estrategia funcional y operativa respecto a las actividades de enlace al interior de la institución.

El 26 de junio de 2019, la Junta Directiva del COBAQ, autoriza mediante el acuerdo JD/02/02/2019 la modificación a la estructura orgánica, ocupacional y salarial de la Contraloría Interna, derivado de la entrada en vigor de la Ley General de Responsabilidades Administrativas, así como la Ley de Responsabilidades Administrativas del Estado de Querétaro, las dos leyes vigentes a partir de fecha 19 de julio de 2017.

El 29 de noviembre de 2019, la Junta Directiva del COBAQ, autoriza mediante el acuerdo JD/02/04/2019 la modificación a la estructura orgánica, relativa a la cancelación de la plaza "Coordinación de Desarrollo Humano". Así mismo, el Director General del COBAQ, informa a la Junta Directiva que en uso de sus facultades aprobó el Manual de Descripción de Puestos del COBAQ, actualizado al 2 de abril de 2019, en el que se destaca la creación del Departamento de la Coordinación de Becas.



COLEGIO DE BACHILLERES DEL ESTADO DE QUERÉTARO



NOTAS A LOS ESTADOS FINANCIEROS AL 31 DE DICIEMBRE DE 2023.

El 30 de junio de 2021, la Junta Directiva del COBAQ, aprueba mediante el acuerdo JD/02/03/2021 la modificación a la Estructura Orgánica de las Coordinaciones Regionales: San Juan del Río, Cadereyta y Jalpan.

Autorización y publicación del Manual de Organización del COBAQ, autorizado el 25 de febrero de 2022, en Acta número 02/2022 de la Primera Sesión Ordinaria de la Junta Directiva del COBAQ y publicado en el Periódico Oficial del Gobierno del Estado de Querétaro "La Sombra de Arteaga", número 43, de fecha 17 de junio de 2022.

2. Panorama Económico y Financiero:

El Colegio de Bachilleres del Estado de Querétaro, siendo un Organismo Descentralizado del Estado tiene tres fuentes de financiamiento aportaciones Federales, Estatales y Recursos Propios derivados del servicio educativo que presta. Parte importante de los recursos provienen de las aportaciones establecidas en el Decreto de Presupuesto de Egresos del Estado de Querétaro, el cual se publica en la Sombra de Arteaga.

Mediante acuerdo JD/01/05/2022 de la Tercera Sesión Extraordinaria de la Junta Directiva del COBAQ, se aprobó el Proyecto de Presupuesto de Ingresos y Egresos 2022, por un importe total de \$1,460,345,693.00 (Mil cuatrocientos sesenta millones trescientos cuarenta y cinco mil seiscientos noventa y tres pesos 00/100 M.N.), sin embargo, en el Decreto del Presupuesto de Egresos del Estado de Querétaro para el ejercicio fiscal 2023, se aprobaron \$1,242,914,585.00 (Mil doscientos cuarenta y dos millones novecientos catorce mil quinientos ochenta y cinco pesos 00/100 M.N.). El presupuesto aprobado no alcanza a cubrir las nóminas de pensiones y jubilaciones, así mismo, no se considera la estimación de reintegro a la TESOFE de recursos federales por un importe de 61.2 millones de pesos.

En el mes de mayo, se aprobaron \$8,491,220.00 (Ocho millones cuatrocientos noventa y un mil doscientos veinte pesos 00/100 M.N.), del programa "Contigo, Proyectos Educativos Querétaro 2023", subprograma "Contigo, Nadie Se Queda Atrás", para gastos relacionados con la capacitación y aplicación de exámenes; en el mes de junio, se aprobó un complemento para este subprograma de \$5,722,780.00 (Cinco millones setecientos veintidós mil setecientos ochenta pesos 00/100 M.N.), para dar un importe total de \$14,214,000.00 (Catorce millones doscientos catorce mil pesos 00/100 M.N.).

En el mes de julio, se realizó una ampliación presupuestal de recursos federales de \$7,752,432.50 (siete millones setecientos cincuenta y dos mil cuatrocientos treinta y dos pesos 50/100 M.N.), referente al Apartado "F" Estrategia para el Fortalecimiento al Salario del Sector Educativo.

En el cierre fiscal 2022, se tuvo un financiamiento propio negativo de \$34,760,012.50 (Treinta y cuatro millones setecientos sesenta mil doce pesos 50/100 M.N.), de los cuales en el presente ejercicio fiscal se contemplaron como de ADEFAS efectivamente pagadas un importe de \$5,369,762.82 (Cinco millones trescientos sesenta y nueve mil setecientos sesenta y dos pesos 82/100 M.N.), por lo que, en el mes de julio se realizó la reducción presupuestal de \$29,390,249.68 (Veintinueve millones trescientos noventa mil doscientos cuarenta y nueve pesos 68/100 M.N.), quedando el registro con la póliza 2023-070201.

En el mes de septiembre se autorizó un recurso para el COBAQ de \$10,407,050.00 (Diez millones cuatrocientos siete mil cincuenta pesos 00/100 M.N.), por medio del programa Contigo Intervención Educativa, beneficiando a 11 planteles y a Prepa Abierta.



**COLEGIO DE BACHILLERES DEL
ESTADO DE QUERÉTARO**



**NOTAS A LOS ESTADOS FINANCIEROS
AL 31 DE DICIEMBRE DE 2023.**

En el mes de octubre se autorizó un importe de 50 millones de pesos del programa FAFEF, los cuales se radicaron 16 y 34 millones en los meses de octubre y noviembre respectivamente, para el pago de las nóminas de pensiones y jubilaciones, sin embargo, las nóminas de diciembre de este rubro son de aproximadamente 32.3 millones de pesos, por lo que para cubrir estas nóminas faltan 27.6 millones de pesos.

En el mes de diciembre, se autorizó un fortalecimiento financiero de 23 millones de pesos, lo que ayudó a cubrir el pago neto de la nómina correspondiente a la segunda quincena de diciembre, quedando pendientes de pago los impuestos correspondientes, los cuales se pagarán en el mes de enero con recursos del ejercicio fiscal 2024.

3. Organización y Objeto Social:

a) Objeto social:

El objeto de la institución consiste en impulsar e impartir educación media superior con carácter formativo, propedéutico e integral, para facilitar al alumno su acceso significativo al conocimiento y el dominio básico de las habilidades y destrezas propias del bachillerato, de modo que le permitan desarrollar la cultura productiva y del esfuerzo.

Artículo 8 de la Ley Orgánica del Colegio de Bachilleres del Estado de Querétaro. El COBAQ tendrá por objeto impartir e impulsar la educación correspondiente al nivel medio superior, con características de terminal y propedéutica, de acuerdo con los siguientes lineamientos operativos:

- I. Propiciar la formación integral del estudiante, ampliando su educación en los campos de la cultura, la ciencia y la técnica;
- II. Crear en el alumno una conciencia crítica y constructiva que le permita adoptar una actitud responsable ante la sociedad;
- III. Proporcionar al alumno los conocimientos, técnicas y lenguajes que requiera para su formación profesional;
- IV. Crear en el alumno las aptitudes y habilidades que lo orienten, preparen y estimulen para el autoaprendizaje;
- V. Proporcionar al alumno los elementos de aprendizaje necesarios para que sea capaz de realizar un trabajo socialmente útil;
- VI. Promover y realizar actividades para la preservación y difusión de la cultura y el deporte;
- VII. Realizar estudios e investigaciones que permitan el uso eficiente de los recursos materiales y humanos; y
- VIII. Los demás que sean afines con las anteriores

b) Principal actividad:

Actividad Preponderante: Impartir Educación a Nivel Medio Superior en diversas modalidades, como son:

- I. Presencial;
- II. Virtual;
- III. Prepa Abierta;

c) Ejercicio fiscal: 2023

01 de enero al 31 de diciembre de 2023.



**COLEGIO DE BACHILLERES DEL
ESTADO DE QUERÉTARO**



**NOTAS A LOS ESTADOS FINANCIEROS
AL 31 DE DICIEMBRE DE 2023.**

d) Régimen jurídico.

El Colegio de Bachilleres del Estado de Querétaro, tiene Registro ante la Secretaría de Hacienda y Crédito Público, en el Régimen de las Personas Morales con Fines No Lucrativos (Título III).

e) Consideraciones fiscales del ente:

- I. Entero de retenciones mensuales de ISR por sueldos y salarios.
- II. Declaración informativa anual de pagos y retenciones de servicios profesionales.
- III. Personas Morales. ISR.
- IV. Declaración informativa anual de retenciones de ISR por arrendamiento de inmuebles.
- V. Entero mensual de retenciones de ISR de ingresos por arrendamiento.
- VI. Entero mensual de retención de ISR por servicios profesionales.
- VII. Declaración Informativa mensual de Proveedores.

f) Estructura Organizacional Básica

Para el mejor ejercicio de las funciones corporativas, este Colegio, contará con los Consejos Ejecutivos y Regionales, comprendidos, el primero, por el Director General, los Directores de Área y los Coordinadores Regionales, y los segundos por los Coordinadores Regionales y los Directores de Plantel, según el número de centros de estudios que en sus diversos tipos o modalidades se encuentren distribuidos territorialmente u organizados por zona o región.

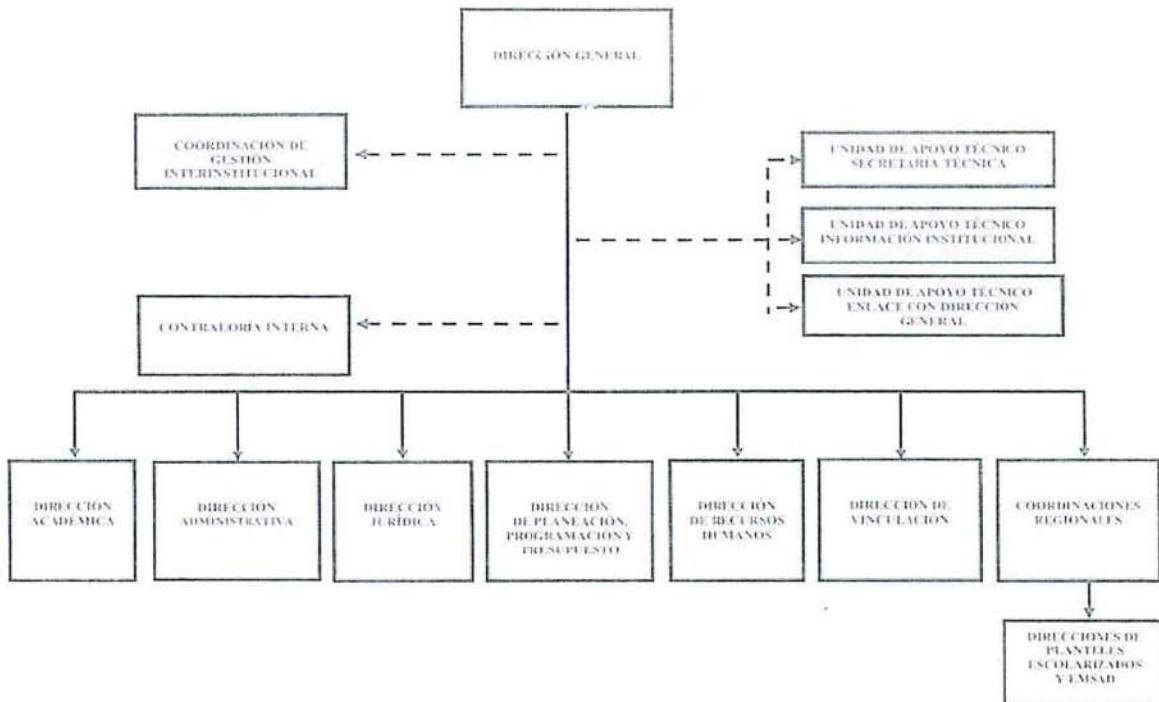
La Estructura Organizacional Básica se encuentra dentro del Manual de Organización del COBAQ, autorizado el 25 de febrero de 2022, en Acta número 02/2022 de la Primera Sesión Ordinaria de la Junta Directiva del COBAQ y publicado en el Periódico Oficial del Gobierno del Estado de Querétaro "La Sombra de Arteaga", número 43, de fecha 17 de junio de 2022:



**COLEGIO DE BACHILLERES DEL
ESTADO DE QUERÉTARO**



**NOTAS A LOS ESTADOS FINANCIEROS
AL 31 DE DICIEMBRE DE 2023.**



g) Fideicomisos, mandatos y análogos de los cuales es fideicomitente o fideicomisario.

Nada que manifestar

4. Bases de Preparación de los Estados Financieros:

a) Para la preparación de los presentes estados financieros, se han elaborado en apego a la Ley General de Contabilidad Gubernamental y las Normas emitidas por el Consejo Nacional de Armonización Contable (CONAC), y disposiciones normativas aplicables en materia de control interno del COBAQ.

b) Asimismo, en lo referente a la valuación y revelación de diversos rubros de la información financiera, se ha considerado lo establecido en las "Principales Reglas de Registro y Valoración del Patrimonio (Elementos Generales)" así como en las "Reglas Específicas de Registro y Valoración del Patrimonio", ambas emitidas por el CONAC.

[Handwritten signature]

[Handwritten signature]



**COLEGIO DE BACHILLERES DEL
ESTADO DE QUERÉTARO**



**NOTAS A LOS ESTADOS FINANCIEROS
AL 31 DE DICIEMBRE DE 2023.**

c) Postulados básicos.

Las bases de preparación de los Estados Financieros del Colegio de Bachilleres del Estado de Querétaro (COBAQ), aplican los Postulados Básicos de sustancia económica, entes públicos, existencia permanente, revelación suficiente, importancia relativa, registro e integración presupuestaria, devengo contable del ingreso, valuación, dualidad económica y consistencia.

d) Normatividad supletoria.

En caso de emplear varios grupos de normatividades (normatividades supletorias), deberá realizar la justificación razonable correspondiente, su alineación con los PBCG y a las características cualitativas asociadas descritas en el MCCG (documentos publicados en el Diario Oficial de la Federación, agosto 2009). Este colegio no cuenta con normatividad supletoria.

e) Para las entidades que por primera vez estén implementando la base devengado de acuerdo a la Ley de Contabilidad deberán:

- I. Revelar las nuevas políticas de reconocimiento;
- II. Su plan de implementación;
- III. Revelar los cambios en las políticas, la clasificación y medición de las mismas, así como su impacto en la información financiera, y
- IV. Presentar los últimos estados financieros con la normatividad anteriormente utilizada con las nuevas políticas para fines de comparación en la transición a la base del devengado.

No aplica implementaciones.

5. Políticas de Contabilidad Significativas:

a) Actualización:

No aplica para este ente.

b) Informar sobre la realización de operaciones en el extranjero y de sus efectos en la información financiera gubernamental:

Nada que manifestar.

c) Método de valuación de la inversión en acciones de Compañías subsidiarias no consolidadas y asociadas.

Nada que manifestar.

d) Sistema y método de valuación de inventarios y costo de lo vendido:

El sistema y método de valuación de inventarios es a costo promedio, el costo de lo vendido no aplica para la Institución.

[Handwritten signature and scribbles]



**COLEGIO DE BACHILLERES DEL
ESTADO DE QUERÉTARO**



**NOTAS A LOS ESTADOS FINANCIEROS
AL 31 DE DICIEMBRE DE 2023.**

e) Beneficios a empleados:

Indemnizaciones

Los pagos por indemnización no sustitutivos de una jubilación, cubiertos al personal que se retira bajo ciertas circunstancias, se cargan a los resultados del período en que se realizan.

Prima de antigüedad

La prima de antigüedad consistirá en el pago de 16 días de salario por cada año de servicio. Se pagará a los trabajadores que se separen voluntariamente de su empleo, siempre que hayan cumplido 5 años de servicio por lo menos. Así mismo se pagará a los que se separen por causa justificada y a los que sean separados de su empleo, cualquiera que sea su antigüedad. A los trabajadores con 15 años de servicio o más se les pagará una prima de antigüedad de 18 días de salario por cada año de servicio.

Conforme al convenio mencionado en el párrafo anterior, los trabajadores tienen derecho a su jubilación voluntaria después de cumplir 28 años de servicio, no obstante, en diciembre de 2015 se reformó la Ley que establece la jubilación con 30 años de servicio, en los términos de la Ley, una vez cumplidos sesenta años de edad. no obstante, en marzo 2021, se reforman las condiciones de la ley suprimiendo como obligatoria la edad. También tienen derecho a pensión por vejez cuando hayan cumplido 60 años de edad y tuviesen 18 años de servicio, no obstante, en junio de 2018 se adiciona una fracción donde será a partir de los 15 de años de servicio.

Se lleva a cabo estudio actuarial con la Empresa KPMG en el año 2021, arrojando para el cálculo de la Prima de Antigüedad el monto de \$207'498,283.09. La Institución refleja el Estudio Actuarial en Cuentas de Orden, por lo que no se genera un pasivo, los pagos efectuados se registran al Resultado del periodo en que se realizan.

Pago de cuotas al Instituto Mexicano del Seguro Social:

Los pagos relativos a cuotas obrero patronales al IMSS se efectúan a través del registro patronal del Gobierno del Estado de Querétaro.

f) Provisiones:

Nada que Manifestar.

g) Reservas:

Nada que Manifestar.

h) Cambios en políticas contables y corrección de errores junto con la revelación de los efectos que se tendrá en la información financiera del ente público, ya sea retrospectivos o prospectivos:

Nada que Manifestar.

i) Reclasificaciones:

Nada que Manifestar.



**COLEGIO DE BACHILLERES DEL
ESTADO DE QUERÉTARO**



**NOTAS A LOS ESTADOS FINANCIEROS
AL 31 DE DICIEMBRE DE 2023.**

j) Depuración y cancelación de saldos:

Nada que Manifestar.

6. Posición en Moneda Extranjera y Protección por Riesgo Cambiario:

a) Activos en moneda extranjera:

Nada que Manifestar.

b) Pasivos en moneda extranjera:

Nada que Manifestar.

c) Posición en moneda extranjera:

Nada que Manifestar.

d) Tipo de cambio

Nada que Manifestar.

e) Equivalente en moneda nacional:

Nada que Manifestar.

7. Reporte Analítico del Activo:

a) Vida útil o porcentajes de depreciación, deterioro o amortización utilizados en los diferentes tipos de activos:

Para muebles de oficina se estiman 10 años de vida útil y 10% de depreciación anual. Para equipo de cómputo se estiman 3 años de vida útil y 33.3% de depreciación anual.

Para otro mobiliario y equipo educacional se estiman 10 años de vida útil y 10% de depreciación anual. Para automóviles y equipo terrestre se estiman 5 años de vida útil y 20% de depreciación anual.

Para maquinaria y equipo industrial se estiman 10 años de vida útil y 10% de depreciación anual.

Para efectos de esta depreciación se consideran únicamente los bienes que cumplen con la definición de activo y que fueron adquiridos a partir del 1o. de enero del 2013. No obstante, se modifica en el Acuerdo 2 de la Tercera Sesión del Consejo de Armonización Contable del Estado de Querétaro, quedando de la siguiente manera: *"Los Entes Públicos que hayan adquirido bienes muebles e intangibles y bienes inmuebles con anterioridad al 2013, que hubiesen optado por no depreciarlos y que actualmente sigan registrados en el Activo por ser útil para el Ente Público, deben reconocer la depreciación correspondiente desde su fecha de adquisición..."*

El método de depreciación es en línea recta.



**COLEGIO DE BACHILLERES DEL
ESTADO DE QUERÉTARO**



**NOTAS A LOS ESTADOS FINANCIEROS
AL 31 DE DICIEMBRE DE 2023.**

Los terrenos representan predios que forman parte del patrimonio, los cuales se valúan a valores catastrales en caso de ser terrenos recibidos a título gratuito a través de diversas figuras jurídicas.

De conformidad con los parámetros de estimación de vida útil los Edificios tienen 30 años de vida útil y una aplicación del 3.3% de depreciación anual. El método de depreciación es en línea recta.

En cuanto a los activos intangibles se estima una amortización de 3 y 10 años de acuerdo a las tendencias tecnológicas, por lo que el porcentaje de amortización anual es del 33.33% y 10% respectivamente.

El método aplicado es lineal con base en la vigencia de la adquisición.

b) Cambios en el porcentaje de depreciación o valor residual de los activos:

No se ha presentado el caso en lo que se refiere a cambios en el porcentaje de depreciación o valor residual de los activos.

c) Importe de los gastos capitalizados en el ejercicio, tanto financieros como de investigación y desarrollo:

Nada que Manifestar.

d) Riesgos por tipo de cambio o tipo de interés de las inversiones financieras:

No se tiene riesgo alguno en cuanto a tipo de cambio o tipo de interés de las inversiones financieras.

e) Valor activado en el ejercicio de los bienes construidos por la entidad:

No se ha presentado el caso en cuanto al valor activado de los bienes construidos por la Institución.

f) Otras circunstancias de carácter significativo que afecten el activo, tales como bienes en garantía, señalados en embargos, litigios, títulos de inversiones entregados en garantías, baja significativa del valor de inversiones financieras, etc.:

No existen bienes en garantía señalados en embargos, litigios, títulos de inversiones entregados en garantías, baja significativa del valor de inversiones financieras.

g) Desmantelamiento de Activos, procedimientos, implicaciones, efectos contables:

No existe desmantelamiento de Activos, procedimientos, implicaciones, efectos contables.

h) Administración de activos; planeación con el objetivo de que el ente los utilice de manera más efectiva:

La administración de activos se realiza a través de la Oficina de Control de Activos Fijos, Mobiliario y Equipo donde se visualiza el estatus de éstos.

Adicionalmente, se deben incluir las explicaciones de las principales variaciones en el activo, en cuadros comparativos como sigue:



**COLEGIO DE BACHILLERES DEL
ESTADO DE QUERÉTARO**



**NOTAS A LOS ESTADOS FINANCIEROS
AL 31 DE DICIEMBRE DE 2023.**

a) Inversiones en valores:

Nada que Manifestar.

b) Patrimonio de Organismos descentralizados de Control Presupuestario Indirecto:

Nada que Manifestar.

c) Inversiones en empresas de participación mayoritaria:

Nada que Manifestar.

d) Inversiones en empresas de participación minoritaria:

Nada que Manifestar.

e) Patrimonio de organismos descentralizados de control presupuestario directo, según corresponda:

Nada que Manifestar.

8. Fideicomisos, Mandatos y Análogos:

a) Por ramo administrativo que los reporta:

Nada que Manifestar.

b) Enlistar los de mayor monto de disponibilidad, relacionando aquéllos que conforman el 80% de las disponibilidades:

Nada que Manifestar.



**COLEGIO DE BACHILLERES DEL
ESTADO DE QUERÉTARO**



**NOTAS A LOS ESTADOS FINANCIEROS
AL 31 DE DICIEMBRE DE 2023.**

9. Reporte de la Recaudación:

- a) Análisis del comportamiento de la recaudación correspondiente al ente público o cualquier tipo de ingreso, de forma separada los ingresos locales de los federales:

COLEGIO DE BACHILLERES DEL ESTADO DE QUERÉTARO

Análisis del comportamiento de recaudación al 31 de diciembre de 2023 vs lo recaudado al 31 de diciembre de 2022.

Descripción de cuenta	2023				Recaudado 2022	% Variación
	Estimado	Modificado	Devengado	Recaudado		
Productos	2,100,000	3,592,217	3,592,217	3,592,217	3,080,894	16.60%
Ingresos por Venta de Bienes y Prestación de Servicios (Propios)	98,788,930	137,727,878	137,727,878	137,727,878	113,987,162	20.83%
Ingresos Estatales	766,234,782	813,855,833	813,855,832	813,855,832	754,362,059	7.89%
Subsidio Federal	375,790,873	421,964,776	421,964,776	421,964,776	345,295,819	22.20%
Otros Ingresos	0	1,556,993	1,556,993	1,556,993	35,063	100.00%
TOTAL	1,242,914,585	1,378,697,697	1,378,697,696	1,378,697,696	1,216,760,996	13.31%

- b) Proyección de la recaudación e ingresos en el mediano plazo.

COLEGIO DE BACHILLERES DEL ESTADO DE QUERÉTARO

Proyección de recaudación de ingresos por el periodo enero a diciembre 2024.

Descripción de cuenta	Proyección	Autorizado	%
Productos	3,090,484	3,090,484	100.00%
Ingresos por Venta de Bienes y Prestación de Servicios (Propios)	137,797,245	137,797,245	100.00%
Ingresos Estatales	856,650,486	856,650,486	100.00%
Subsidio Federal	398,056,125	398,056,125	100.00%
Otros Ingresos	0	0	0.00%
TOTAL	1,395,594,340	1,395,594,340	100.00%



**COLEGIO DE BACHILLERES DEL
ESTADO DE QUERÉTARO**



**NOTAS A LOS ESTADOS FINANCIEROS
AL 31 DE DICIEMBRE DE 2023.**

10. Información sobre la Deuda y el Reporte Analítico de la Deuda:

a) Utilizar al menos los siguientes indicadores: Deuda respecto al PIB y deuda respecto a la recaudación tomando, como mínimo, un periodo igual o menor a 5 años.

Nada que Manifestar.

b) Información de manera agrupada por tipo de valor gubernamental o instrumento financiero en la que se consideren intereses, comisiones, tasa, perfil de vencimiento y otros gastos de la deuda.

Nada que Manifestar.

11. Calificaciones otorgadas:

Informar, tanto del ente público como cualquier transacción realizada, que haya sido sujeta a una calificación crediticia:

Nada que Manifestar.

12. Proceso de mejora:

Se informará de:

a) Principales Políticas de control interno:

Visión/Misión: En COBAQ transformamos vidas con innovación y sentido humano para un mejor futuro.

Líneas de política pública para la Educación Media Superior/SEP:

- I. Educación con calidad y equidad.
- II. Contenidos y Actividades.
- III. Dignificación y revaloración del docente.
- IV. Gobernanza del sistema educativo.
- V. Infraestructura Educativa.
- VI. Financiamiento y recursos.

b) Medidas de desempeño financiero, metas y alcance:

El objetivo del COBAQ es impulsar e incrementar el nivel y acceso a la educación, el deporte y cultura de todos y cada uno de los sectores sociales para mejorar la calidad de vida y las posibilidades de realización física, intelectual y espiritual de la población.

Metas:

Línea estratégica 1: Planteles y entornos sanos. Mantenimiento preventivo y correctivo de infraestructura de planteles y áreas y regularización de predios.

Línea estratégica 2: Calidad educativa. Impulsar el desarrollo de la comunidad académica.



**COLEGIO DE BACHILLERES DEL
ESTADO DE QUERÉTARO**



**NOTAS A LOS ESTADOS FINANCIEROS
AL 31 DE DICIEMBRE DE 2023.**

Línea estratégica 3: Excelencia operacional. Fomentar las capacidades directivas y administrativas.
Línea estratégica 4: Innovación. Implementación de herramientas tecnológicas apegadas a la normatividad.
Línea estratégica 5: Vinculación. Establecer vínculos de colaboración con los sectores educativos, empresariales, sociales y gubernamentales.

13. Información por Segmentos:

Nada que Manifestar.

14. Eventos Posteriores al Cierre:

Nada que Manifestar.

15. Partes Relacionadas:

Nada que Manifestar.

16. Responsabilidad sobre la presentación razonable de los Estados Financieros:

Se observa en los estados financieros de la Entidad.



COLEGIO DE BACHILLERES DEL
ESTADO DE QUERÉTARO



NOTAS A LOS ESTADOS FINANCIEROS
AL 31 DE DICIEMBRE DE 2023.

b) NOTAS DE DESGLOSE

I) NOTAS AL ESTADO DE ACTIVIDADES

Ingresos y Otros Beneficios:

1. Para este análisis se consideran los ingresos que durante el ejercicio representan un importe igual o superior al 15% del total del rubro al que corresponden:

Productos	3,592,216.59
Proporción al 15%	538,832.49
Prod. F. Banorte 0437942504 Fondo Vivienda	1,363,581.37
Prod. F. BBVA 0103143147 Propio	1,532,958.26
Prod. F. Banco Azteca 01720146711213 F. Vivienda	632,818.87

Nota: Los Productos Financieros corresponden a los intereses ganados en cuentas de cheques y en cuentas de inversión sin riesgo de capital.

Ingresos por Venta de Bienes y Prestación de Servicios	137,727,878.05
Proporción al 15%	20,659,181.71
Cuota de Recuperación por Inscripciones	24,249,294.00
Cuota de Recuperación por Reinscripciones	74,144,433.00

Nota: La Cuota de Recuperación por Inscripciones y Reinscripciones corresponde a la cobranza al alumnado de esta Institución correspondiente al periodo de Inscripciones y Reinscripciones 2023-A y 2023-B

Transferencias, Asignaciones, Subsidios y Subvenciones, y Pensiones y Jubilaciones	1,235,820,608.53
Proporción al 15%	185,373,091.28
Subsidio Participaciones Federales 2023	274,075,326.50
Estatad Anexo de Ejecución 2023	402,437,455.50
Recurso Federal Recibido a través del Estado	421,964,773.51

Nota: El Subsidio Participaciones Federales corresponde al Recurso recibido de las Participaciones Federales 2023.

Estatad Anexo de Ejecución 2023, corresponde al Recurso recibido de las Participaciones Federales 2023.

El Subsidio Federal corresponde al Recurso Federal U006 2023

Otros Ingresos y Beneficios Varios	1,569,033.80
Proporción al 15%	235,355.07
Otros Ingresos y Beneficios Varios	1,569,033.80

Nota: La cantidad de \$1'569,033.80 se integra principalmente por el reconocimiento de ingresos derivados del pago de pasivos los cuales se tenían provisionados al cierre del 2022 con un importe mayor, como fue el caso del pago de ISN de diciembre de 2022 por la cantidad de \$87,129.00, la nota de crédito número 864 del proveedor Digicopias, S.A. de C.V. por la cantidad de \$12,040.77, la cancelación de la provisión de días económicos no disfrutados correspondientes al 2022 por la cantidad de \$1'054,182.61 y el registro del depósito por siniestro según póliza 9-430-2022-M-223, del proveedor Seguros Sura, S.A. de C.V. por la cantidad de \$328,067.76.



COLEGIO DE BACHILLERES DEL
ESTADO DE QUERÉTARO



NOTAS A LOS ESTADOS FINANCIEROS
AL 31 DE DICIEMBRE DE 2023.

GASTOS Y OTRAS PÉRDIDAS

2. Para este análisis se consideran las erogaciones que durante el ejercicio representan un importe igual o superior al 15% del total del rubro al que corresponden:

Servicios Personales	977,468,164.40
Proporción al 15%	146,620,224.66
Personal Permanente	311,944,121.82

Nota: Personal Permanente corresponde a los pagos realizados a la plantilla de base de la Institución.

Materiales y Suministros	15,126,932.34
Proporción al 15%	2,269,039.85
Otros Materiales y Artículos de Construcción y Reparación	1,818,740.62

Nota: Aún cuando no se rebasa el 15% de la proporción, se muestra la cuenta más alta del rubro.

Servicios Generales	104,583,755.43
Proporción al 15%	15,687,563.31
Impuesto sobre Nómina	24,000,106.00

Nota: El Impuesto sobre nómina, corresponde al pago del 3% de Impuesto sobre la Nómina pagado al Estado.

Ayudas Sociales	20,708,962.00
Proporción al 15%	3,106,344.30
Becas	20,708,962.00

Nota: Las Becas corresponde al Programa de Becas a Empleados e Hijos de Empleados de Gobierno del Estado de Querétaro

Pensiones y Jubilaciones	204,847,145.24
Proporción al 15%	30,727,071.79
Pensiones por vejez	61,421,860.22
Jubilaciones por Años de Servicio	90,917,229.59

Nota: Los trabajadores tienen derecho a su jubilación voluntaria después de cumplir 28 años de servicio, no obstante, en diciembre de 2015 se reformó la Ley que establece la jubilación con 30 años de servicio, en los términos de la Ley, una vez cumplidos sesenta años de edad. no obstante, en marzo 2021, se reforman las condiciones de la ley suprimiendo como obligatoria la edad. También tienen derecho a pensión por vejez cuando hayan cumplido 60 años de edad y tuviesen 18 años de servicio, no obstante, en junio de 2018 se adiciona una fracción donde será a partir de los 15 de años de servicio.

Estimaciones, Depreciaciones, Deterioros, Obsolescencia y Amortizaciones	15,474,616.55
Proporción al 15%	2,321,192.48
Depreciación de Bienes Inmuebles	10,418,957.14

Nota: Monto del gasto por depreciación que corresponde aplicar, de conformidad con los lineamientos que emita el CONAC, por concepto de disminución del valor derivado del uso de los bienes inmuebles.



**COLEGIO DE BACHILLERES DEL
ESTADO DE QUERÉTARO**



**NOTAS A LOS ESTADOS FINANCIEROS
AL 31 DE DICIEMBRE DE 2023.**

II) NOTAS AL ESTADO DE SITUACIÓN FINANCIERA

ACTIVO

Efectivo y Equivalentes

1. Los fondos con afectación específica, el tipo y monto de los mismos; se integran de la siguiente manera:

Descripción	Tipo	Importe del Recurso	Importe Apertura Comisiones y Redondeos	Importe Total Registrado en Cuenta Bancaria
Efectivo en bancos Afectación Específica				
BBVA 0119582541 Recurso Federal 2023	Federal	37,079,545.96	0.00	37,079,545.96
Santander 65510069187 FAFEF 2023	Federal	0.00	0.00	0.00
Fondos con Afectación Específica		37,079,545.96	0.00	37,079,545.96
Inversiones Temporales (Hasta 3 Meses)				
Nada que manifestar	Federal	0.00	0.00	0.00
Inversiones Temporales con Afectación Específica		0.00	0.00	0.00

Dentro del importe que se reporta en los bancos de Fondos de Afectación Específica NO se considera un importe para pago por concepto de apertura de las cuentas bancarias y manejo de cuentas.

Derechos a recibir Efectivo y Equivalentes y Bienes o Servicios:

2. En lo que se refiere a contribuciones nada que manifestar.
3. Se informa de manera agrupada los Derechos a Recibir Efectivo y Equivalentes:

Descripción	Venc. a 90	Venc. a 180	Venc. menor o igual a 365	Venc. mayor 365	Monto
Cuentas por Cobrar a Corto Plazo					0.00
Documentos Referenciados	0.00				
Deudores Diversos por Cobrar a Corto Plazo					0.00
Funcionarios y Empleados	0.00				
Ingresos por Recuperar a Corto Plazo					2,973.24
Contribuciones por Cobrar	2,973.24				
Otros Derechos a Recibir Efectivo o Equivalentes a Corto Plazo					0.24
Subsidio Federal por recibir	0.00				
Subsidio Estatal por recibir	0.00				
Subsidio al Empleo	0.24				
Total Derechos a Recibir Efectivo o Equivalentes	2,973.48				2,973.48

Características Cualitativas

La cuenta de Contribuciones por Cobrar, corresponde al reconocimiento de saldos a favor por retenciones de Impuesto Sobre la Renta, de los meses de octubre y noviembre de 2023, por la cantidad de \$921.89 y \$2,051.35, respectivamente. El Subsidio al Empleo por la cantidad de \$0.24 entregado a los empleados durante el mes de diciembre de 2023. Conceptos de pronta recuperación realizando gestiones administrativas.

[Handwritten signature]



**COLEGIO DE BACHILLERES DEL
ESTADO DE QUERÉTARO**



**NOTAS A LOS ESTADOS FINANCIEROS
AL 31 DE DICIEMBRE DE 2023.**

En lo que se refiere a Derechos a Recibir Bienes o Servicios, esta Institución no tiene nada que manifestar.

Inventarios:

4. La entidad no tiene bienes disponibles a los que se les realice algún proceso de transformación.

Almacenes:

5. El saldo de Almacén por \$6'242,913.80, se integra de los materiales y suministros de consumo derivado de adquisiciones realizadas por la entidad, se valoran a costo promedio por practicidad en dichos materiales, se tomara en consideración para su regularización conforme a las **Reglas Específicas del Registro y Valoración del Patrimonio**, por lo que en "El apartado V. Valor Inicial y Posterior Del Activo, Pasivo y Hacienda Pública/Patrimonio está relacionado con los Postulados Básicos de Contabilidad Gubernamental (PBCG). En particular el postulado de "Valuación" que menciona lo siguiente:

"Todos los eventos que afecten económicamente al ente público deben ser cuantificados en términos monetarios y se registrarán al costo histórico o al valor económico más objetivo registrándose en moneda nacional".

Inversiones Financieras.:

6. La entidad no cuenta con inversiones financieras al cierre del periodo que se consideren como fideicomisos.
7. Por lo que no integra saldos de participaciones y aportaciones al capital, en consecuencia, no se origina explicación.

Bienes Muebles, Inmuebles e Intangibles:

8 y 9. Los bienes muebles, Inmuebles e Intangibles se integran como se muestra a continuación:

CONCEPTO	SALDOS INICIALES	BAJAS 2023	ALTAS 2023	ACTUALIZACIONES / RECLASIFICACIONES		SALDOS FINALES	DEPRECIACIÓN % APLICADO	DEPRECIACIÓN ACUMULADA 2023	DEPRECIACIÓN ANUAL	FUENTE DE FINANCIAMIENTO
				CARGO	ABONO					
BIENES INMUEBLES										
Terrenos	377,024,867.44	0.00	8,103,125.50	7,373,845.12		393,501,838.06		0.00	0.00	
Edificios	705,609,596.49	0.00	7,562,735.43	28,133,808.20		741,306,140.12	33%	127,202,530.25	10,418,957.14	
TOTAL DE BIENES INMUEBLES:	1,082,634,463.93	0.00	15,665,860.93	35,507,653.32	0.00	1,134,807,978.18		127,202,530.25	10,418,957.14	
BIENES MUEBLES										
Mobiliario y Equipo de Administración	8,326,275.36	0.00	403,512.54			8,729,787.90	10%	56,571,236.17	600,046.63	PROPIO
Mobiliario y Equipo Educativo y Recreativo	25,097,301.30	16,701.58	2,552,277.24			27,602,876.96	10%	20,689,339.16	1,177,821.63	PROPIO
Equipo de Transporte	7,175,948.85	0.00	0.00			7,175,948.85	20%	6,058,958.85	280,228.34	PROPIO
Equipo de Cómputo y de Tecnología de la Información	104,071,678.03	0.00	12,786,982.01			116,858,660.04	33%	63,975,905.47	1,842,258.84	PROPIO
Maquinaria, Otros Equipo y Herramientas	8,656,181.08	20,543.07	186,793.79			8,822,431.80	10%	7,025,507.78	576,836.25	PROPIO
TOTAL DE BIENES MUEBLES:	153,297,384.62	37,244.75	15,929,568.58	0.00	0.00	169,189,705.46		155,218,837.43	4,477,191.09	
ACTIVOS INTANGIBLES										
Software	4,882,459.95	0.00	0.00			4,882,459.95	33%	2,293,783.13	523,112.51	PROPIO
Licencias	126,358.80	0.00	0.00			126,358.80	33%	108,808.97	42,119.60	PROPIO
TOTAL ACTIVOS INTANGIBLES:	5,008,818.75	0.00	0.00	0.00	0.00	5,008,818.75		2,402,592.10	565,232.11	
TOTAL BIENES INMUEBLES Y CONSTRUCCIÓN EN PROCESO, MUEBLES E INTANGIBLES:	1,210,940,667.30	37,244.75	32,515,426.51	35,507,653.32	0.00	1,309,006,502.38		284,924,059.78	15,461,380.34	

CARACTERÍSTICAS SIGNIFICATIVAS: Los bienes propiedad del COBAQ se encuentran en regular estado de uso para el Servicio Público, por lo que no impacta la información presentada.

[Handwritten signature]



COLEGIO DE BACHILLERES DEL
ESTADO DE QUERÉTARO



NOTAS A LOS ESTADOS FINANCIEROS
AL 31 DE DICIEMBRE DE 2023.

Las reclasificaciones corresponden a la actualización de Bienes Inmuebles, de acuerdo a las Principales Reglas de Registro y Valoración del Patrimonio y con base en el oficio número SF/SPFI/ST/00606/2023 y SF/SPFI/ST/04003/2023 emitidos por la Dirección de Catastro del Gobierno del Estado de Querétaro. La depreciación y amortización se registra en el rubro de "Estimaciones, depreciaciones, deterioros, obsolescencias y amortizaciones" el cual se integra como sigue:

Estimaciones, Depreciaciones, Deterioros, Obsolescencia y Amortizaciones	
Depreciaciones y Amortizaciones	\$15,461,380.34
Disminución de Bienes por Pérdida, Obsolescencia y Deterioro	\$13,236.21
Total	\$15,474,616.55

El método de depreciación que se aplica es el conocido como método de línea recta, en virtud de que se considera en función del tiempo y no del uso, que es como lo indica lo publicado el 18 de noviembre de 2011 donde se emiten las **Reglas Específicas del Registro y Valoración del Patrimonio**, que dice: "El monto de la depreciación como la amortización se calculará considerando el costo de adquisición del activo depreciable o amortizable, menos su valor de desecho, entre los años correspondientes a su vida útil o su vida económica; registrándose en los gastos del periodo, con el objetivo de conocer el gasto patrimonial, por el servicio que está dando el activo, lo cual redundará en una estimación adecuada de la utilidad en un ente público lucrativo o del costo de operación en un ente público con fines exclusivamente gubernamentales o sin fines de lucro, y en una cuenta **complementaria de activo como depreciación o amortización acumulada**, a efecto de poder determinar el valor neto o el monto por depreciar o amortizar restante.

Por lo que las tasas aplicables serán las que se arrojen de acuerdo a la formula descrita por las **Reglas Específicas del Registro y Valoración del Patrimonio**, a cada bien y se dará a conocer los criterios que se aplicarán en los mismos.

Estimaciones y Deterioros

10. Con respecto a este apartado nada que manifestar.

Otros Activos

11. Con respecto a los Otros Activos Diferidos estos corresponden a los depósitos que se dejan en garantía con motivo del arrendamiento de las oficinas centrales y de la bodega de la Institución, por un importe de \$89,780.00

[Handwritten signatures and initials in blue ink]



**COLEGIO DE BACHILLERES DEL
ESTADO DE QUERÉTARO**



**NOTAS A LOS ESTADOS FINANCIEROS
AL 31 DE DICIEMBRE DE 2023.**

PASIVO

Cuentas y Documentos por pagar:

1. Se informa, al cierre del mes, el monto de las cuentas por pagar en una desagregación por su vencimiento en días, así como la factibilidad de pago. La Dependencia cuenta con la liquidez necesaria para afrontar las obligaciones contraídas.

Descripción	Venc. a 90	Venc. a 180	Venc. menor o igual a 365	Venc. mayor 365	Monto	Factibilidad de Pago
Servicios Personales por Pagar a Corto Plazo		5,417,270.25			5,417,270.25	El COBAQ no cuenta con la liquidez para afrontar las obligaciones contraídas por la operación de la entidad.
Provisión de Días Económicos No Disfrutados		5,417,270.25				
Proveedores por Pagar a Corto Plazo	5,659,888.47				5,659,888.47	
Proveedores	5,659,888.47					
Retenciones y Contribuciones por Pagar a Corto Plazo	55,862,599.55				55,862,599.55	
Retenciones de Impuestos por Pagar a Corto Plazo	33,268.05					
Retenciones del Sistema de Seguridad Social por Pagar a Corto Plazo	14,725,072.65					
Impuestos Sobre Nómina y Otros Que Deriven de Una Relación Laboral por Pagar a Corto Plazo	41,104,258.85					
Total Cuentas por Pagar a Corto Plazo	61,522,488.02	5,417,270.25	0.00	0.00	66,939,758.27	
Otros Pasivos a Corto Plazo	28,453.26				28,453.26	
Exámenes por aplicar Bachillerato Abierto	28,453.26					
Total Otros Pasivos a Corto Plazo	28,453.26	0.00	0.00	0.00	28,453.26	

TOTAL PASIVO CIRCULANTE 66,968,211.53

Fondos y Bienes de Terceros en Garantía y/o Administración:

2. El rubro Fondos en garantía a largo plazo por el importe de \$614,806.11, superior a 365 días, se integra por los importes cobrados a concesionarios de cafeterías y fotocopiado para el cumplimiento de los convenios ante cualquier eventualidad.

El rubro Fondo Vivienda a largo plazo por un importe de \$33'997,969.68, superior a 365 días. Se llevan a cabo mesas de trabajo para definir las reglas de operación del Proyecto Fondo Vivienda.

Pasivos Diferidos:

3. En lo referente a la cuenta de pasivos diferidos la Entidad no cuenta con este tipo de rubro.

Provisiones:

4. En cuanto a la cuenta de provisiones la Entidad no cuenta con este tipo de rubro.

Otros Pasivos:

5. En cuanto a la cuenta de otros pasivos la Entidad no cuenta con este tipo de rubro.



**COLEGIO DE BACHILLERES DEL
ESTADO DE QUERÉTARO**



**NOTAS A LOS ESTADOS FINANCIEROS
AL 31 DE DICIEMBRE DE 2023.**

III.) NOTAS AL ESTADO DE VARIACION EN LA HACIENDA PÚBLICA

1. Se presentaron movimientos al patrimonio contribuido durante el periodo que se reporta.:

CUENTA	2022	2023	VARIACIÓN
Aportaciones	109,775,759.64	109,775,759.64	0.00
Donaciones de Capital	439,195,543.25	458,061,797.63	18,866,254.38
Actualización de la Hacienda Pública/Patrimonio	596,804,046.24	632,311,699.56	35,507,653.32
TOTAL PATRIMONIO CONTRIBUIDO	1,145,775,349.13	1,200,149,256.83	54,373,907.70

En el Patrimonio Contribuido la variación se integra:

1) La variación en el rubro de Donaciones de Capital, se integra por el incremento de Bienes Inmuebles entregados por IIFEQ por un importe de \$3'398,497.95, por el Municipio de Tolimán por un importe de \$696,388.17, por el Municipio de Amealco de Bonfil por un importe de \$692,503.76; Bienes Muebles entregado por IIFEQ por un importe de \$2'144,456.45, Bienes Muebles entregados por el Comité de Padres de Familia del Plantel 26 Agua Zarca por un importe de \$55,937.00 y a la Regularización de Propiedad del Plantel 31 La Griega por un importe de \$11'878,471.05.



2) El rubro de Actualización de la Hacienda Pública/Patrimonio, se integra por la Actualización de Terrenos por la cantidad de \$7'373,845.12 y Edificios por un importe de \$28'133,808.20, de acuerdo a las Principales Reglas de Registro y Valoración del Patrimonio y con base en los oficios número SF/SPFI/ST/00606/2023 y SF/SPFI/ST/04003/2023 emitidos por la Dirección de Catastro del Gobierno del Estado de Querétaro.

2. Se presentaron movimientos al patrimonio generado durante el periodo que se reporta:

CUENTA	2022	2023	VARIACIÓN
Resultados del Ejercicio (Ahorro/Desahorro)	(19,011,253.00)	40,500,161.01	59,511,414.01
Resultados de Ejercicios Anteriores	(1,615,091.56)	(50,331,955.34)	-48,716,863.78
Rectificaciones de Resultados de Ejercicios Anteriores	(157,745,234.41)	(148,257,875.87)	9,487,358.54
TOTAL PATRIMONIO GENERADO	(178,371,578.97)	(158,089,670.20)	20,281,908.77

En el Patrimonio Generado la variación se integra:

- 1) La variación propia del Resultado del Ejercicio por un importe de \$59'511,414.01, corresponde a que en el ejercicio 2022 se generó un desahorro y en 2023 se tiene un ahorro.
- 2) Por el traspaso del Resultado del ejercicio 2022 al de Resultado de Ejercicios Anteriores 2022, por un importe de (19'011,252.92). Se afecta la cuenta de Resultado de Ejercicios Anteriores 2022, por el Reintegro de Capital a la TESOFE, por un importe de (26'687,765.97), por el Reintegro de Capital a la Federación por un monto de (2'561,010.89) y por el Reintegro a Gasto Social del Poder Ejecutivo del Estado de Querétaro por un monto de (456,834.00)
- 3) Por la Reclasificación de Cuentas de Depreciación de Bienes Inmuebles por la cantidad de \$9'487,358.54, corresponde a un registro donde al reconocer en diciembre de 2022, la depreciación de aquellos bienes adquiridos antes del 2012, según Acuerdo 2 de la tercera sesión del 2021 del CONAC Estatal, en el total de bienes Inmuebles se consideró el valor de cinco terrenos los cuales no debían entrar en dicho registro, al percatarnos del error, se decide realizar



COLEGIO DE BACHILLERES DEL
ESTADO DE QUERÉTARO



NOTAS A LOS ESTADOS FINANCIEROS
AL 31 DE DICIEMBRE DE 2023.

dicha disminución a la depreciación y en consecuencia el aumento en el patrimonio, como a continuación se describe:

Plantel	Alta	Descripción	Costo	Depreciación Acumulada
Plantel 06 Tolimán	24/04/2007	Terreno Donado	2,376,645.60	1,239,896.01
Plantel 07 El Marques	21/05/2004	Terreno Donado	1,266,082.50	783,483.50
Plantel 08 Azteca	21/05/2004	Terreno Donado	9,474,621.47	5,863,132.63
Plantel 23 Ahuacatlán de Guadalupe	31/10/2007	Terreno Donado	836,163.00	422,304.12
Plantel 32 San Antonio de la Cal	30/12/2007	Terreno Donado	2,539,444.00	1,178,542.28
TOTAL			16,492,956.57	9,487,358.54

IV.) NOTAS AL ESTADO DE FLUJO DE EFECTIVO

1. El análisis de los saldos iniciales y finales que figuran en la última parte del Estado de Flujo de Efectivo en la cuenta de efectivo y equivalentes se integra, al 31 de diciembre de 2023, como se muestra a continuación:

CONCEPTO	DICIEMBRE 2023	DICIEMBRE 2022
Efectivo	154,000.00	154,000.00
Bancos	75,293,987.46	60,510,812.16
Bancos/Dependencias y Otros	0.00	0.00
Inversiones temporales (hasta 3 meses)	594,930.69	114.33
Fondos con afectación específica	37,079,545.96	35,309,411.84
Depósitos de fondos de terceros en Garantía y/o Administración	0.00	0.00
Total de Efectivo y Equivalentes	113,122,464.11	95,974,338.33

Q. B. Amiguita



COLEGIO DE BACHILLERES DEL
ESTADO DE QUERÉTARO



NOTAS A LOS ESTADOS FINANCIEROS
AL 31 DE DICIEMBRE DE 2023.

2. Adquisiciones de las actividades de inversión efectivamente pagadas:

Adquisiciones de Actividades de Inversión efectivamente pagadas		
Concepto	Diciembre 2023	Diciembre 2022
Bienes Inmuebles, Infraestructura y Construcciones en Proceso	0.00	0.00
Terrenos	0.00	0.00
Edificios no Habitacionales	0.00	0.00
Otros Bienes Inmuebles	0.00	0.00
Bienes Muebles	13,729,172.13	118,209,216.23
Mobiliario y Equipo de Administración	403,512.54	7,611,443.02
Bienes Informáticos Propios	10,642,525.56	81,727,115.27
Mobiliario y Equipo Educativo y Recreativo	2,552,277.24	13,630,940.84
Equipo e Instrumental Médico y de Laboratorio	0.00	0.00
Vehículos y Equipo de Transporte	0.00	7,175,948.85
Equipo de Defensa y Seguridad	0.00	0.00
Maquinaria, Otros Equipos y Herramientas	130,856.79	8,063,768.25
Colecciones, Obras de Arte y Objetos Valiosos	0.00	0.00
Activos Biológicos	0.00	0.00
Otras Inversiones	0.00	0.00
Total	13,729,172.13	118,209,216.23

3. Conciliación de los Flujos de Efectivo Netos de las Actividades de Operación y los saldos de Resultados del Ejercicio (Ahorro/Desahorro):

CONCEPTO	DICIEMBRE 2023	DICIEMBRE 2022
Resultados del Ejercicio Ahorro/Desahorro	40,500,161.01	-19,011,253.00
Movimientos de partidas (o rubros) que no afectan al efectivo.	15,474,616.55	10,752,612.25
Depreciación	14,909,384.44	10,163,648.14
Amortización	565,232.11	588,964.11
Incrementos en las Provisiones:	-24,536,680.42	14,620,857.00
Cuentas por Pagar a Corto Plazo	1,369,028.03	54,132,893.00
Otros Pasivos a Corto Plazo	-121,920.44	-43,090,493.00
Fondo y Bienes de Terceros en Garantía y/o Administración a Corto y Largo Plazo	3,921,822.85	3,642,901.00
Incremento en inversiones producido por revaluación	0.00	0.00
Ganancia/pérdida en venta de bienes muebles, inmuebles e intangibles	0.00	0.00
Reintegros a la Federación que afectaron al Resultado de Ejercicios Anteriores	-29,705,610.86	-64,444.00
Incrementos en cuentas por cobrar:	560,799.23	-1,082,008.00
Almacenes	557,984.98	-1,081,849.00
Derecho a Recibir Efectivo o Equivalentes	2,814.25	-159.00
Fondo y Bienes de Terceros en Garantía y/o Administración a Largo Plazo	0.00	0.00
Flujos Netos de Efectivo por Actividades de Operación	30,877,297.91	5,280,208.25

[Handwritten signature]



COLEGIO DE BACHILLERES DEL
ESTADO DE QUERÉTARO



NOTAS A LOS ESTADOS FINANCIEROS
AL 31 DE DICIEMBRE DE 2023.

V) CONCILIACIÓN ENTRE LOS INGRESOS PRESUPUESTARIOS Y CONTABLES, ASÍ COMO LOS
EGRESOS PRESUPUESTARIOS Y LOS GASTOS CONTABLES

COLEGIO DE BACHILLERES DEL ESTADO DE QUERETARO
Conciliación entre los Ingresos Presupuestarios y Contables
CORRESPONDIENTE DEL 1 DE ENERO AL 31 DE DICIEMBRE DE 2023
(Cifras en Pesos)

1. Total de Ingresos Presupuestarios	1,378,697,696.20
2. Más Ingresos Contables No Presupuestarios	12,040.77
2.1 Ingresos Financieros	0.00
2.2 Incremento por Variación de Inventarios	0.00
2.3 Disminución del Exceso de Estimaciones por Pérdida o Deterioro u Obsolescencia	0.00
2.4 Disminución del Exceso de Provisiones	0.00
2.5 Otros Ingresos y Beneficios Varios	12,040.65
2.6 Otros Ingresos Contables No Presupuestarios	0.12
3. Menos Ingresos Presupuestarios No Contables	0.00
3.1 Aprovechamientos Patrimoniales	0.00
3.2 Ingresos Derivados de Financiamiento	0.00
3.3 Otros Ingresos Presupuestarios No Contables	0.00
4. Total de Ingresos Contables	1,378,709,736.97



COLEGIO DE BACHILLERES DEL
ESTADO DE QUERÉTARO



NOTAS A LOS ESTADOS FINANCIEROS
AL 31 DE DICIEMBRE DE 2023.

COLEGIO DE BACHILLERES DEL ESTADO DE QUERETARO
Conciliación entre los Egresos Presupuestarios y los Gastos Contables
CORRESPONDIENTE DEL 1 DE ENERO AL 31 DE DICIEMBRE DE 2023
(Cifras en Pesos)

1. Total de Egresos Presupuestarios	1,342,391,879.29
2. Menos Egresos Presupuestarios no Contables	23,392,900.99
2.1 Materias Primas y Materiales de Producción y Comercialización	0.00
2.2 Materiales y Suministros	4,293,966.09
2.3 Mobiliario y Equipo de Administración	11,046,038.10
2.4 Mobiliario y Equipo Educativo y Recreativo	2,552,277.24
2.5 Equipo e Instrumental Médico y de Laboratorio	0.00
2.6 Vehículos y Equipo de Transporte	0.00
2.7 Equipo de Defensa y Seguridad	0.00
2.8 Maquinaria, Otros Equipos y Herramientas	130,856.79
2.9 Activos Biológicos	0.00
2.10 Bienes Inmuebles	0.00
2.11 Activos Intangibles	0.00
2.12 Obra Pública en bienes de Dominio Público	0.00
2.13 Obra Pública en bienes Propios	0.00
2.14 Acciones y Participaciones de Capital	0.00
2.15 Compra de Títulos y Valores	0.00
2.16 Concesión de Préstamos	0.00
2.17 Inversión en Fideicomisos Mandatos y Otros Análogos	0.00
2.18 Provisiones para Contingencias y Otras Erogaciones Especiales	0.00
2.19 Amortización de la Deuda Pública	0.00
2.20 Adeudos de Ejercicios Fiscales Anteriores (ADEFAS)	5,369,762.77
2.21 Otros Egresos Presupuestarios no Contables	0.00
3. Más Gastos Contables No Presupuestarios	19,210,597.66
3.1 Estimaciones, Depreciaciones, Deterioros, Obsolescencia y Amortizaciones	15,474,616.55
3.2 Provisiones	0.00
3.3 Disminución de Inventarios	0.00
3.4 Aumento por Insuficiencia de Estimaciones por Pérdida o Deterioro u Obsolescencia	0.00
3.5 Aumento por Insuficiencia de Provisiones	0.00
3.6 Materiales y Suministros (consumos)	3,735,981.11
3.7 Otros Gastos Contables No Presupuestarios	0.00
4. Total de Gastos Contables	1,338,209,575.96



**COLEGIO DE BACHILLERES DEL
ESTADO DE QUERÉTARO**



**NOTAS A LOS ESTADOS FINANCIEROS
AL 31 DE DICIEMBRE DE 2023.**

c) NOTAS DE MEMORIA

Las cuentas que se manejan para efectos de estas Notas son las siguientes:

Cuentas de Orden Contables:

Valores: Nada que manifestar.

Emisión de Obligaciones: Nada que manifestar.

Avales y garantías: Nada que manifestar.

Juicios: Nada que manifestar.

Inversión Mediante Proyectos para Prestación de Servicios (PPS) y Similares: Nada que manifestar.

Bienes concesionados o en comodato:

En el mes de mayo de 2022 se realizó la reclasificación por un monto de \$129'201,978.36 de los bienes en comodato, de conformidad al contrato de comodato C-PEEQ-PM-BI/22/2021 celebrado el día 30 de noviembre de 2021 de acuerdo a lo establecido en la cláusula décima quinta, que a la letra dice "El presente contrato tendrá una vigencia retroactiva a partir del 01 de octubre de 2021 y terminara el 30 de septiembre de 2027", celebrado entre el Colegio de Bachilleres del Estado de Querétaro y Poder Ejecutivo del Estado de Querétaro.

Atendiendo los lineamientos para el registro auxiliar sujeto a inventario de bienes arqueológicos, artísticos e históricos bajo custodia de los entes públicos a que hace referencia la LGCG:

Otras Cuentas de Orden:

Se tiene registrado al 31 de diciembre de 2023 un importe de \$10'551,330.22 en la cuenta de orden 7.9.1.1.1.0.002 denominada Cuenta Control Infonavit, los cuales corresponden a 5 expedientes interpuestos contra el Colegio de Bachilleres del Estado de Querétaro, conforme se vayan concluyendo la afectación económica se efectuará contra el presupuesto del ejercicio correspondiente.

Se tiene registrado al 31 de diciembre de 2023 un importe de \$26'100,018.60 en la cuenta de orden 7.9.1.1.1.0.004 denominada Provisión de Pasivos Laborales, los cuales corresponden a 44 expedientes interpuestos contra el Colegio de Bachilleres del Estado de Querétaro, conforme se vayan concluyendo la afectación económica se efectuará contra el presupuesto del ejercicio correspondiente.

Se tiene registrado al 31 de diciembre de 2023 un importe de \$1'231,555.14 en la cuenta de orden 7.9.1.1.1.0.011 denominada Otros Materiales Donados, la cual corresponde a otros materiales donados por IIFEQ al Colegio de Bachilleres del Estado de Querétaro.

[Handwritten signature]

[Handwritten signature]



COLEGIO DE BACHILLERES DEL
ESTADO DE QUERÉTARO



NOTAS A LOS ESTADOS FINANCIEROS
AL 31 DE DICIEMBRE DE 2023.

Cuentas de Orden Presupuestario:

Cuentas de Ingresos:

CONCEPTO	MONTO
A. LEY DE INGRESOS	
Ley de Ingresos Estimada	1,242,914,585.00
Ley de Ingresos por Ejecutar	0.89
Modificaciones a la Ley de Ingresos Estimada	135,783,112.09
Ley de Ingresos Devengada	1,378,697,696.20
Ley de Ingresos Recaudada	1,378,697,696.20
TOTAL	0.00

Cuentas de Egresos:

CONCEPTO	MONTO
B. PRESUPUESTO DE EGRESOS	
Presupuesto de Egresos Aprobado	1,242,914,585.00
Presupuesto de Egresos por Ejercer	4,588,256.46
Modificaciones al Presupuesto de Egresos Aprobado	143,178,086.46
Presupuesto de Egresos Comprometido	1,381,504,415.00
Presupuesto de Egresos Devegado	1,342,391,879.29
Presupuesto de Egresos Ejercido	1,314,652,563.23
Presupuesto de Egresos Pagado	1,314,652,563.23
TOTAL	0.00

Q. S. Amparo



**COLEGIO DE BACHILLERES DEL
ESTADO DE QUERÉTARO**



**NOTAS A LOS ESTADOS FINANCIEROS
AL 31 DE DICIEMBRE DE 2023.**

M. En A.P. León Enrique Bolaño
Mendoza
Director General

M. En A.P. Iris Yunuen Alafita Zapor
Directora Administrativa

C.P. Angélica Avilés Arellano
Jefe Del Departamento De Finanzas

C.P. Luis Alberto Bravo Becerril
Jefe De Oficina De Contabilidad

"Bajo protesta de decir verdad declaramos que los Estados Financieros y sus notas, son razonablemente correctos y son responsabilidad del emisor"



COLEGIO DE BACHILLERES DEL ESTADO DE QUERETARO



Estado Analítico del Activo
DEL 01 DE ENERO DEL 2023 AL 31 DE DICIEMBRE DEL 2023
(Cifras en Pesos)

Concepto	Saldo Inicial	Cargos del Periodo	Abonos del Periodo	Saldo Final	Variación del Periodo
ACTIVO	1,063,815,827.12	6,825,231,920.28	6,745,407,173.45	1,143,640,573.95	79,824,746.83
ACTIVO CIRCULANTE	101,659,426.38	6,747,617,430.72	6,729,908,505.71	119,368,351.39	17,708,925.01
Efectivo y Equivalentes	95,974,338.33	5,398,602,827.53	5,381,454,701.75	113,122,464.11	17,148,125.78
Derechos a Recibir Efectivo o Equivalentes	159.23	1,344,587,806.92	1,344,584,992.67	2,973.48	2,814.25
Derechos a Recibir Bienes o Servicios	0.00	130,318.57	130,318.57	0.00	0.00
Inventarios	0.00	0.00	0.00	0.00	0.00
Almacenes	5,684,928.82	4,296,477.70	3,738,492.72	6,242,913.80	557,984.98
Estimación por Pérdida o Deterioro de Activos Circulantes	0.00	0.00	0.00	0.00	0.00
Otros Activos Circulantes	0.00	0.00	0.00	0.00	0.00
ACTIVO NO CIRCULANTE	962,156,400.74	77,614,489.56	15,498,667.74	1,024,272,222.56	62,115,821.82
Inversiones Financieras a Largo Plazo	0.00	0.00	0.00	0.00	0.00
Derechos a Recibir Efectivo o Equivalentes a Largo Plazo	0.00	0.00	0.00	0.00	0.00
Bienes Inmuebles, Infraestructura y Construcciones en Proceso	1,082,634,463.93	52,173,514.25	0.00	1,134,807,978.18	52,173,514.25
Bienes Muebles	153,297,384.58	15,929,565.58	37,244.75	169,189,705.41	15,892,320.83
Activos Intangibles	5,008,818.75	0.00	0.00	5,008,818.75	0.00
Depreciación, Deterioro y Amortización Acumulada de Bienes	(278,874,046.52)	9,511,409.73	15,461,422.99	(284,824,059.78)	(5,950,013.26)
Activos Diferidos	89,780.00	0.00	0.00	89,780.00	0.00
Estimación por Pérdida o Deterioro de Activos no Circulantes	0.00	0.00	0.00	0.00	0.00
Otros Activos no Circulantes	0.00	0.00	0.00	0.00	0.00

"Bajo protesta de decir verdad declaramos que los Estados Financieros y sus notas, son razonablemente correctos y son responsabilidad del emisor"

M. en A.P. LEÓN ENRIQUE BOLAÑO MENDOZA
DIRECTOR GENERAL

M. en A.P. IRIS YUNUEN ALAFITA ZAPOR
DIRECTORA ADMINISTRATIVA

C.P. ANGELICA AVILES ABELLANO
JEFE DEL DEPARTAMENTO DE FINANZAS

C.P. LUIS ALBERTO BRAVO BECERRIL
JEFE DE OFICINA DE CONTABILIDAD




Estado Analítico de la Deuda y Otros Pasivos


DEL 01 DE ENERO DE 2023 AL 31 DE DICIEMBRE DE 2023

(Cifras en Pesos)

Denominación de las Deudas	Moneda de Contratación	Institución o País Acreedor	Saldo Inicial del Periodo	Saldo Final del Periodo
DEUDA PÚBLICA				
Corto Plazo			0.00	0.00
Deuda Interna				
Instituciones de Crédito	PESOS	MÉXICO	0.00	0.00
Títulos y Valores	PESOS	MÉXICO	0.00	0.00
Arrendamientos Financieros	PESOS	MÉXICO	0.00	0.00
Deuda Externa				
Organismos Financieros Internacionales	PESOS	MÉXICO	0.00	0.00
Deuda Bilateral	PESOS	MÉXICO	0.00	0.00
Títulos y Valores	PESOS	MÉXICO	0.00	0.00
Arrendamientos Financieros	PESOS	MÉXICO	0.00	0.00
Subtotal de Deuda Pública a Corto Plazo				
Largo Plazo			0.00	0.00
Deuda Interna				
Instituciones de Crédito	PESOS	MÉXICO	0.00	0.00
Títulos y Valores	PESOS	MÉXICO	0.00	0.00
Arrendamientos Financieros	PESOS	MÉXICO	0.00	0.00
Deuda Externa				
Organismos Financieros Internacionales	PESOS	MÉXICO	0.00	0.00
Deuda Bilateral	PESOS	MÉXICO	0.00	0.00
Títulos y Valores	PESOS	MÉXICO	0.00	0.00
Arrendamientos Financieros	PESOS	MÉXICO	0.00	0.00
Subtotal de Deuda Pública a Largo Plazo				
Total de Otros Pasivos	PESOS	MÉXICO	96,412,056.88	101,580,987.32
Total de Deuda Pública y Otros Pasivos			96,412,056.88	101,580,987.32

"Bajo protesta de decir verdad declaramos que los Estados Financieros y sus notas, son razonablemente correctos y son responsabilidad del emisor"



M. en A.P. LEÓN ENRIQUE BOLAÑO MENDOZA


M. en A.P. IRIS YUNUEN ALAFITA ZAPOR

DIRECTOR GENERAL

DIRECTORA ADMINISTRATIVA


C.P. ANGELICA AVILÉS ARELLANO


C.P. LUIS ALBERTO BRAVO BECERRIL

JEFE DEL DEPARTAMENTO DE FINANZAS

JEFE DE OFICINA DE CONTABILIDAD

COLEGIO DE BACHILLERES DEL ESTADO DE QUERETARO

Cuenta Pública de 2023

Relación de bienes inmuebles que componen su patrimonio

al 31 de diciembre de 2023



Número de inventrio	Descripcion	Valor en libros
00476001	TERRENOS	11,200,000.00
02408001	EDIFICIOS	3,446,665.67
02451001	AUDIOVISUAL	474,613.00
02453001	AULAS DIDACTICAS	137,457.62
02453002	AULAS DIDACTICAS	364,187.49
02453004	AULAS DIDACTICAS	141,935.97
02474001	TECHUMBRE EN CANCHA DE USOS MULTIPLES	613,937.46
02475001	VIARIOS:	76,229.08
02475002	VIARIOS:	957,325.98
02475006	VIARIOS:	190,542.32
02475007	VIARIOS:	284,981.89
02475008	VIARIOS:	112,417.87
02476001	TERRENOS	9,055,211.00
02478001	ACTUALIZACION DE BIENES INMUEBLES	3,234,954.64
02478002	ACTUALIZACION DE BIENES INMUEBLES	13,694,745.99
02478003	ACTUALIZACION DE BIENES INMUEBLES	8,205,616.73
02478004	ACTUALIZACION DE BIENES INMUEBLES	1,161,188.34
02478005	ACTUALIZACION DE BIENES INMUEBLES	1,600,466.16
02478006	ACTUALIZACION DE BIENES INMUEBLES	2,446,873.27
02479001	ACTUALIZACION DE TERRENO	4,165,396.60
02479002	ACTUALIZACION DE TERRENO	16,842,689.60
02479003	ACTUALIZACION DE TERRENO	1,811,042.00
02479004	ACTUALIZACION DE TERRENO	724,416.80
02479005	ACTUALIZACION DE TERRENO	1,811,042.00
04408001	EDIFICIOS	4,713,974.91
04453001	AULAS DIDACTICAS	1,554.12
04453002	AULAS DIDACTICAS	441,650.32
04457001	CANCHA DE USOS MULTIPLES	248,506.56
04474001	TECHUMBRE EN CANCHA DE USOS MULTIPLES	172,689.98
04475001	VIARIOS:	480,347.92
04475002	VIARIOS:	498,111.68
04475003	VIARIOS:	1,879,429.98
04475004	VIARIOS:	349,479.19
04475005	VIARIOS:	216,337.63
04476001	TERRENOS	1.00
04478001	ACTUALIZACION DE BIENES INMUEBLES	10,529,655.47

[Handwritten signatures and initials in blue ink]



COLEGIO DE BACHILLERES DEL ESTADO DE QUERETARO

Cuenta Pública de 2023

Relación de bienes inmuebles que componen su patrimonio

al 31 de diciembre de 2023



Número de inventario	Descripcion	Valor en libros
99453002	AULAS DIDACTICAS	243,500.00
99475001	VARIOS:	1,527,909.48
99476001	TERRENOS	527,517.20
99478001	ACTUALIZACION DE BIENES INMUEBLES	620,034.91
99478002	ACTUALIZACION DE BIENES INMUEBLES	1,890,574.39
99478003	ACTUALIZACION DE BIENES INMUEBLES	3,397,847.29
99479001	ACTUALIZACION DE TERRENO	131,879.30
TOTALES		1,134,807,978.18

C.P. ANGELICA AVILES ARELLANO
Jefe de Depto. De Finanzas y Control de Inventarios

C.P. PEDRO CRUZ PALACIOS PEREZ
Jefe de Oficina De Control de Inventarios

M. en A.P. IRIS YUNUEN ALAFITA ZAPOR
Directora Administrativa

**COLEGIO DE BACHILLERES DEL ESTADO DE QUERETARO**

Cuenta Pública de 2023

Relación de bienes muebles que componen su patrimonio

al 31 de diciembre de 2023



Número de inventario	Descripcion	Valor en libros
00002001	ARCHIVERO DE FORMAICA DE 4 CAJONES	1,800.00
00002002	ARCHIVERO DE FORMAICA DE 4 CAJONES	1,969.35
00002003	ARCHIVERO DE FORMAICA DE 4 CAJONES	1,089.00
00002025	ARCHIVERO DE FORMAICA DE 4 CAJONES	2,576.00
00002026	ARCHIVERO DE FORMAICA DE 4 CAJONES	1,288.00
00002027	ARCHIVERO DE FORMAICA DE 4 CAJONES	1,288.00
00002028	ARCHIVERO DE FORMAICA DE 4 CAJONES	1,288.00
00002029	ARCHIVERO DE FORMAICA DE 4 CAJONES	1,288.00
00002032	ARCHIVERO DE FORMAICA DE 4 CAJONES	1,089.50
00002034	ARCHIVERO DE FORMAICA DE 4 CAJONES	1,526.05
00002035	ARCHIVERO DE FORMAICA DE 4 CAJONES	1,487.50
00002036	ARCHIVERO DE FORMAICA DE 4 CAJONES	1,487.50
00003003	MUEBLE DE GUARDADO	1,265.00
00003004	MUEBLE DE GUARDADO	2,070.00
00003005	MUEBLE DE GUARDADO	1,100.00
00003007	MUEBLE DE GUARDADO	1,100.00
00007011	IMPRESORA	10,867.50
00007042	IMPRESORA	5,520.00
00007045	IMPRESORA	3,955.00
00007052	IMPRESORA	7,888.00
00007063	IMPRESORA	6,785.00
00007064	IMPRESORA	6,785.00
00007072	IMPRESORA	11,805.05
00007074	IMPRESORA	13,915.00
00007080	IMPRESORA	8,792.80
00007087	IMPRESORA	6,831.00
00007093	IMPRESORA	32,370.20
00007096	IMPRESORA	10,752.50
00007102	IMPRESORA	12,408.50
00007103	IMPRESORA	12,408.50
00007104	IMPRESORA	7,538.25
00007108	IMPRESORA	5,681.00
00007109	IMPRESORA	5,343.99
00007111	IMPRESORA	8,934.63
00007113	IMPRESORA	8,934.63
00007114	IMPRESORA	6,878.70
00007115	IMPRESORA	8,958.50
00007141	IMPRESORA	8,154.08



COLEGIO DE BACHILLERES DEL ESTADO DE QUERETARO

Cuenta Pública de 2023

Relación de bienes muebles que componen su patrimonio

al 31 de diciembre de 2023



Número de inventario	Descripcion	Valor en libros
99404012	TERMINAL CLIENTE LIGERO	8,270.80
99404013	TERMINAL CLIENTE LIGERO	8,270.80
99404014	TERMINAL CLIENTE LIGERO	8,270.80
99404015	TERMINAL CLIENTE LIGERO	8,270.80
99404016	TERMINAL CLIENTE LIGERO	8,270.80
99404017	TERMINAL CLIENTE LIGERO	8,270.80
99404018	TERMINAL CLIENTE LIGERO	8,270.80
99404019	TERMINAL CLIENTE LIGERO	8,270.80
99404020	TERMINAL CLIENTE LIGERO	8,270.80
99404021	TERMINAL CLIENTE LIGERO	8,270.80
99404022	TERMINAL CLIENTE LIGERO	8,270.80
99404023	TERMINAL CLIENTE LIGERO	8,270.80
99404024	TERMINAL CLIENTE LIGERO	8,270.80
99404025	TERMINAL CLIENTE LIGERO	8,270.80
99404026	TERMINAL CLIENTE LIGERO	8,270.80
99404027	TERMINAL CLIENTE LIGERO	8,270.80
99404028	TERMINAL CLIENTE LIGERO	8,270.80
99404029	TERMINAL CLIENTE LIGERO	8,270.80
99404030	TERMINAL CLIENTE LIGERO	8,270.80
99405001	PROYECTOR INTERACTIVO	34,800.00
99405002	PROYECTOR INTERACTIVO	27,045.40
99405003	PROYECTOR INTERACTIVO	27,045.40
TOTALES		169,189,705.41

C.P. ANGELICA AVILES ARELLANO
Jefe de Depto. De Finanzas y Control de Inventarios

C.P. PEDRO CRUZ PALACIOS PEREZ
Jefe de Oficina De Control de Inventarios

M. en A.P. IRIS YUNQUE ALAFITA ZAPOR
Directora Administrativa



QUERÉTARO

COLEGIO DE BACHILLERES DEL ESTADO DE QUERÉTARO

Ejercicio 2023

ESQUEMAS BURSATILES

Del 01 de diciembre al 31 de diciembre de 2023.

(Pesos)



NO APLICA PARA EL COLEGIO DE BACHILLERES DEL ESTADO DE QUERÉTARO

"Bajo protesta de decir verdad declaramos que los Estados Financieros y sus notas, son razonablemente correctos y son responsabilidad del emisor"

M. en A.P. León Enrique Bolaño Mendoza
Director General

M. en A.P. Iris Yunuen Alafita Zapor
Directora Administrativa

C.P. Angélica Ayilés Arellano
Jefe Del Departamento De Finanzas

C.P. Luis Alberto Bravo Becerril
Jefe De Oficina De Contabilidad



COLEGIO DE BACHILLERES DEL ESTADO DE QUERÉTARO

Ejercicio 2023

COBERTURAS FINANCIERAS

Del 01 de diciembre al 31 de diciembre de 2023.


(Pesos)



NO APLICA PARA EL COLEGIO DE BACHILLERES DEL ESTADO DE QUERÉTARO

"Bajo protesta de decir verdad declaramos que los Estados Financieros y sus notas, son razonablemente correctos y son responsabilidad del emisor"


M. en A.P. León Enrique Bolaño Mendoza
Director General


M. en A.P. Iris Yunuen Alafita Zapor
Directora Administrativa


C.P. Angélica Avilés Arellano
Jefe Del Departamento De Finanzas


C.P. Luis Alberto Bravo Becerril
Jefe De Oficina De Contabilidad



COLEGIO DE BACHILLERES DEL ESTADO DE QUERÉTARO
 Ejercicio 2023
 PARTICIPACIÓN EN LA HACIENDA PÚBLICA
 Del 01 de diciembre al 31 de diciembre de 2023.
 (Pesos)



HACIENDA PÚBLICA/PATRIMONIO	IMPORTE	PORCENTAJE DE PARTICIPACIÓN
Porcentaje de participación del Poder Ejecutivo en el Patrimonio	1,042,059,586.63	100%

"Bajo protesta de decir verdad declaramos que los Estados Financieros y sus notas, son razonablemente correctos y son responsabilidad del emisor"

M. en A.P. León Enrique Bolaño Mendoza
 Director General

M. en A.P. Iris Yunuen Alafita Zapor
 Directora Administrativa

C.P. Angélica Avilés Arellano
 Jefe Del Departamento De Finanzas

C.P. Luis Alberto Bravo Becerril
 Jefe De Oficina De Contabilidad

**Informe de los auditores independientes
A la H. Junta Directiva del
Colegio de Bachilleres del Estado de Querétaro “COBAQ”:**

Opinión

Hemos auditado los estados e informes presupuestarios adjuntos del **Colegio de Bachilleres del Estado de Querétaro “COBAQ”** (el Organismo), Organismo Público Descentralizado del Poder Ejecutivo del Estado de Querétaro, con personalidad jurídica y patrimonio propios, correspondientes al ejercicio comprendido del 01 de enero al 31 de diciembre de 2023, que comprenden los estados analítico de ingresos (por rubro de ingresos y por fuente de financiamiento), analítico del ejercicio del presupuesto de egresos con las siguientes clasificaciones: por objeto del gasto (capítulo y concepto), económica (por tipo de gasto), administrativa (por unidad administrativa), funcional (finalidad y función), endeudamiento neto, intereses de la deuda, información programática con la siguiente desagregación: gasto por categoría programática, programas y proyectos de inversión e indicadores de resultados e indicadores de postura fiscal.

En nuestra opinión, los estados e informes presupuestarios adjuntos presentan razonablemente en todos los aspectos materiales la información presupuestaria del **Colegio de Bachilleres del Estado de Querétaro “COBAQ”** al 31 de diciembre de 2023, de conformidad con las disposiciones en materia de información financiera y presupuestaria, con la Constitución Política, Ley de la Administración Pública Paraestatal, Ley de Ingresos para el ejercicio fiscal de 2023, Decreto del Presupuesto de Egresos para el Ejercicio Fiscal 2023, Ley para el Manejo de los Recursos Públicos, todas del Estado de Querétaro, así como la Ley General de Contabilidad Gubernamental y la normativa emitida por el Consejo Nacional de Armonización Contable (CONAC), y disposiciones normativas aplicables en materia de control interno en cuanto al registro y preparación de dichos estados e informes presupuestarios, por el año terminado en esa fecha.

Fundamento de la opinión

Hemos llevado a cabo nuestra auditoría de conformidad con las Normas Internacionales de Auditoría (NIA) y las Normas Profesionales de Auditoría del Sistema Nacional de Fiscalización (NPASNF). Nuestras responsabilidades de acuerdo con dichas normas se describen más adelante en la sección “Responsabilidades de los auditores en relación con la auditoría de los estados e informes presupuestarios” de este informe. Somos independientes del Organismo de conformidad con el Código de Ética Profesional del Instituto Mexicano de Contadores Públicos, A.C. (Código de Ética Profesional), junto con los requerimientos de ética que son aplicables a nuestras auditorías de los estados financieros en México, y hemos cumplido con las demás responsabilidades de ética de conformidad con esos requerimientos y con el Código de Ética Profesional. Consideramos que la evidencia de auditoría que hemos obtenido proporciona una base suficiente y adecuada para nuestra opinión.

Párrafo de énfasis - Bases de preparación contable

Llamamos la atención sobre el segundo párrafo, en el que se describen las bases contables utilizadas para la preparación de los estados e informes presupuestarios. Dichos estados e informes presupuestarios fueron preparados para cumplir con los requerimientos normativos gubernamentales a que está sujeta el Organismo (y para ser integrados en el Reporte de la Cuenta de la Hacienda Pública Estatal), los cuales están presentados en los formatos que para tal efecto fueron establecidos por el Consejo Nacional de Armonización Contable “CONAC”; consecuentemente, éstos pueden no ser apropiados para otra finalidad. Nuestra opinión no se modifica por esta cuestión.

Responsabilidad de la Administración y de los encargados del gobierno del Organismo en relación con los estados e informes presupuestarios

La Administración del Organismo es responsable de la preparación y presentación razonable de los estados e informes presupuestarios adjuntos de conformidad con la normatividad indicada en el segundo párrafo de este informe, y del control interno que la Administración del Organismo considere necesario para permitir la preparación de estados e informes presupuestarios libres de desviaciones importantes, debido a fraude o error.

En la preparación de los estados e informes presupuestarios, la administración es responsable de la evaluación de la capacidad del Organismo de continuar en existencia permanente, revelando según corresponda, las cuestiones relacionadas con la existencia permanente y utilizando el postulado básico de existencia permanente, excepto si la administración tiene la intención de liquidar el Organismo o cesar sus operaciones, o bien no exista otra alternativa realista.

Los encargados del gobierno del Organismo son responsables de la supervisión del proceso de presentación de la información presupuestaria del Organismo.

Responsabilidades de los auditores en relación con la auditoría de los estados e informes presupuestarios

Nuestros objetivos son obtener una seguridad razonable de que los estados e informes presupuestarios en su conjunto están libres de desviaciones importantes, debido a fraude o error, y emitir un informe de auditoría que contiene nuestra opinión. Seguridad razonable es un alto grado de seguridad, pero no garantiza que una auditoría realizada de conformidad con las NIA, detectará siempre una desviación importante cuando existe. Las desviaciones pueden surgir de un fraude o error y son consideradas importantes cuando, individualmente o de forma agregada, puede preverse razonablemente que influyan en las decisiones económicas que los usuarios toman basándose en los estados e informes presupuestarios.

Como parte de una auditoría de acuerdo con las NIA, aplicamos nuestro juicio profesional y mantenemos una actitud de escepticismo profesional durante toda la auditoría. Asimismo:

- Identificamos y evaluamos los riesgos de errores importantes en los estados e informes presupuestarios, debido a fraude o error, diseñamos y aplicamos procedimientos de auditoría para responder a dichos riesgos y obtenemos evidencia de auditoría suficiente y adecuada para proporcionar una base para nuestra opinión. El riesgo de no detectar una desviación importante debido a fraude es más elevado que en el caso de una desviación importante debido a error, ya que el fraude puede implicar colusión, falsificación, omisiones deliberadas, manifestaciones intencionalmente erróneas o la elusión del control interno.
- Obtenemos conocimiento del control interno relevante para la auditoría con el fin de diseñar procedimientos de auditoría que sean adecuados en función de las circunstancias, y no con la finalidad de expresar una opinión sobre la efectividad del control interno del Organismo.

- Evaluamos lo adecuado de las políticas contables y presupuestales utilizadas y la razonabilidad de las estimaciones contables y presupuestales y la correspondiente información revelada por la administración del Organismo.
- Concluimos sobre lo adecuado de la utilización por la administración, del postulado básico de existencia permanente y, basándonos en la evidencia de auditoría obtenida, concluimos sobre si existe o no una incertidumbre material relacionada con hechos o con condiciones que pueden generar dudas significativas sobre la capacidad del Organismo para continuar en existencia permanente. Si concluimos que existe una incertidumbre material, se requiere que llamemos la atención en nuestro informe de auditoría sobre las revelaciones relacionadas con los estados e informes presupuestarios, o si dichas revelaciones no son adecuadas, que expresemos una opinión modificada. Nuestras conclusiones se basan en la evidencia de auditoría obtenida hasta la fecha de nuestro informe de auditoría. Sin embargo, hechos o condiciones futuros pueden ser causa de que el Organismo no pueda continuar en existencia permanente.
- Evaluamos en su conjunto, la presentación, la estructura y el contenido de los estados e informes presupuestarios, incluida la información revelada, y si los estados e informes presupuestarios representan las transacciones y hechos subyacentes de un modo que logran la presentación razonable.

Comunicamos con los encargados del gobierno del Organismo en relación con, entre otras cuestiones, el alcance y el momento de realización de la auditoría planeados y los hallazgos significativos de la auditoría, así como cualquier deficiencia significativa del control interno que identificamos en el transcurso de la auditoría.

TRUEBA GRACIÁN, ALTAMIRANO- DFK, S.C.

C.P.C. Enrique Trueba Gracián



Santiago de Querétaro, Qro.
19 de enero de 2024.



**COLEGIO
DE BACHILLERES**
DEL ESTADO DE QUERÉTARO



SECRETARÍA DE
EDUCACIÓN



QUERÉTARO
JUNTOS, ADELANTE.

Información Presupuestaria





COLEGIO DE BACHILLERES DEL ESTADO DE QUERETARO
ESTADO ANALÍTICO DE INGRESOS
 DEL 01 DE ENERO DE 2023 AL 31 DE DICIEMBRE DE 2023



Rubro de Ingresos	Ingreso					Diferencia
	Estimado	Ampliaciones y Reducciones	Modificado	Devengado	Recaudado	
	(1)	(2)	(3=1+2)	(4)	(5)	
Impuestos	0.00	0.00	0.00	0.00	0.00	0.00
Cuotas y Aportaciones de Seguridad Social	0.00	0.00	0.00	0.00	0.00	0.00
Contribuciones de mejoras	0.00	0.00	0.00	0.00	0.00	0.00
Derechos	0.00	0.00	0.00	0.00	0.00	0.00
Productos	2,100,000.00	1,491,994.66	3,591,994.66	3,591,994.66	3,591,994.66	1,491,994.66
Aprovechamientos	0.00	0.00	0.00	0.00	0.00	0.00
Ingresos por Venta de Bienes, Prestación de Servicios y Otros Ingresos	98,788,930.00	40,495,941.20	139,284,871.20	139,284,871.20	139,284,871.20	40,495,941.20
Participaciones, Aportaciones, Convenios, Incentivos Derivados de la Colaboración Fiscal y Fondos Distintos de Aportaciones	0.00	0.00	0.00	0.00	0.00	0.00
Transferencias, Asignaciones, Subsidios y Subvenciones, y Pensiones y Jubilaciones	1,142,025,655.00	93,795,176.23	1,235,820,831.23	1,235,820,830.34	1,235,820,830.34	93,795,175.34
Ingresos Derivados de Financiamientos	0.00	0.00	0.00	0.00	0.00	0.00
Total	1,242,914,585.00	135,783,112.09	1,378,697,697.09	1,378,697,696.20	1,378,697,696.20	
					Ingresos excedentes	135,783,111.20

Estado Analítico de Ingresos por Fuente de Financiamiento	Ingresos					Diferencia
	Estimado	Ampliaciones y Reducciones	Modificado	Devengado	Recaudado	
	(1)	(2)	(3=1+2)	(4)	(5)	
Ingresos del Poder Ejecutivo Federal o Estatal y de los Municipios	0.00	0.00	0.00	0.00	0.00	0.00
Impuestos	0.00	0.00	0.00	0.00	0.00	0.00
Cuotas y Aportaciones de Seguridad Social	0.00	0.00	0.00	0.00	0.00	0.00
Contribuciones de mejoras	0.00	0.00	0.00	0.00	0.00	0.00
Derechos	0.00	0.00	0.00	0.00	0.00	0.00
Productos	0.00	0.00	0.00	0.00	0.00	0.00
Aprovechamientos	0.00	0.00	0.00	0.00	0.00	0.00
Participaciones, Aportaciones, Convenios, Incentivos Derivados de la Colaboración Fiscal y Fondos Distintos de Aportaciones	0.00	0.00	0.00	0.00	0.00	0.00
Transferencias, Asignaciones, Subsidios y Subvenciones, y Pensiones y Jubilaciones	0.00	0.00	0.00	0.00	0.00	0.00



COLEGIO DE BACHILLERES DEL ESTADO DE QUERETARO
ESTADO ANALÍTICO DE INGRESOS

DEL 01 DE ENERO DE 2023 AL 31 DE DICIEMBRE DE 2023




Estado Análítico de Ingresos por Fuente de Financiamiento	Ingresos					Diferencia
	Estimado	Ampliaciones y Reducciones	Modificado	Devengado	Recaudado	
	(1)	(2)	(3=1+2)	(4)	(5)	
Ingresos de los Entes Públicos de los Poderes Legislativo y Judicial, de los Órganos Autónomos y del Sector Paraestatal o Paramunicipal, así como de las Empresas Productivas del Estado	1,242,914,585.00	135,783,112.09	1,378,697,697.09	1,378,697,696.20	1,378,697,696.20	135,783,111.20
Cuotas y Aportaciones de Seguridad Social	0.00	0.00	0.00	0.00	0.00	0.00
Productos	2,100,000.00	1,491,994.66	3,591,994.66	3,591,994.66	3,591,994.66	1,491,994.66
Ingresos por Venta de Bienes, Prestación de Servicios y Otros Ingresos	98,788,930.00	40,495,941.20	139,284,871.20	139,284,871.20	139,284,871.20	40,495,941.20
Transferencias, Asignaciones, Subsidios y Subvenciones, y Pensiones y Jubilaciones	1,142,025,655.00	93,795,176.23	1,235,820,831.23	1,235,820,830.34	1,235,820,830.34	93,795,175.34
Ingresos Derivados de Financiamientos	0.00	0.00	0.00	0.00	0.00	0.00
Ingresos Derivados de Financiamientos	0.00	0.00	0.00	0.00	0.00	0.00
Total	1,242,914,585.00	135,783,112.09	1,378,697,697.09	1,378,697,696.20	1,378,697,696.20	
				Ingresos excedentes		135,783,111.20

1. Incluye intereses que generan las cuentas bancarias de los entes públicos en productos.
2. Incluye donativos en efectivo del Poder Ejecutivo, entre otros aprovechamientos.
3. Se refiere a los ingresos propios por los Poderes Legislativo y Judicial, los Órganos Autónomos y las entidades de la administración pública paraestatal y paramunicipal, por sus actividades diversas no inherentes a su operación que generan recursos y que no sean ingresos por venta de bienes o prestación de servicios, tales como donativos en efectivo, entre otros."

"Bajo protesta de decir verdad declaramos que los Estados Financieros y sus notas, son razonablemente correctos y son responsabilidad del emisor".


M. en A. Oscar Arturo Arredondo Velázquez
Director de Planeación, Programación y Presupuesto


C.P. Arnulfo Sánchez Mendoza
Jefe de Departamento de Presupuestos


C.P. Horalia Ruiz Botello
Jefe de Oficina de Control Presupuestal



COLEGIO DE BACHILLERES DEL ESTADO DE QUERETARO

ESTADO ANALÍTICO DEL EJERCICIO DEL PRESUPUESTO DE EGRESOS

CLASIFICACIÓN POR OBJETO DEL GASTO(CAPÍTULO Y CONCEPTO)

DEL 01 DE ENERO DE 2023 AL 31 DE DICIEMBRE DE 2023

(Pesos)



Concepto	Egresos					
	Aprobado	Ampliaciones/ (Reducciones)	Modificado	Devengado	Pagado	Subejercicio
	1	2	3=(1+2)	4	5	6=(3-4)
Servicios Personales	1,041,016,220.00	-27,904,435.20	1,013,111,784.80	977,468,164.40	959,488,736.26	35,643,620.40
Remuneraciones al Personal de Carácter Permanente	333,137,048.00	3,477,728.24	336,614,776.24	324,543,309.14	324,543,309.14	12,071,467.10
Remuneraciones al Personal de Carácter Transitorio	46,453,291.00	25,826,195.23	72,279,486.23	72,267,281.80	72,267,281.80	12,204.43
Remuneraciones Adicionales y Especiales	148,540,472.00	-16,335,033.58	132,205,438.42	130,423,251.43	130,423,251.43	1,782,186.99
Seguridad Social	97,620,867.00	19,751,732.68	117,372,599.68	116,018,239.17	103,456,081.28	1,354,360.51
Otras Prestaciones Sociales y Económicas	326,160,201.00	-21,036,430.15	305,123,770.85	289,259,242.20	283,841,971.95	15,864,528.65
Previsiones	44,849,993.00	-44,849,993.00	0.00	0.00	0.00	0.00
Pago de Estímulos a Servidores Públicos	44,254,348.00	5,261,365.38	49,515,713.38	44,956,840.66	44,956,840.66	4,558,872.72
Materiales y Suministros	14,870,794.00	988,118.30	15,858,912.30	15,684,917.32	15,544,989.04	173,994.98
Materiales de Administración, Emisión de Documentos y Artículos Oficiales	5,006,150.00	2,394,270.00	7,400,420.00	7,400,422.54	7,280,494.26	-2.54
Alimentos y Utensios	441,750.00	354,657.82	796,407.82	796,407.82	796,407.82	0.00
Materias Primas y Materiales de Producción y Comercialización	0.00	0.00	0.00	0.00	0.00	0.00
Materiales y Artículos de Construcción y de Reparación	5,834,894.00	-1,789,214.42	4,045,679.58	4,045,679.58	4,045,679.58	0.00
Productos Químicos, Farmacéuticos y de Laboratorio	405,000.00	-398,813.58	6,186.42	6,186.42	6,186.42	0.00
Combustibles, Lubricantes y Aditivos	1,382,000.00	349,504.62	1,731,904.62	1,557,907.10	1,557,907.10	173,997.52
Vestuario, Blancos, Prendas de Protección y Artículos Deportivos	1,036,000.00	-108,120.37	927,879.63	927,879.63	927,879.63	0.00
Materiales y Suministros para Seguridad	0.00	0.00	0.00	0.00	0.00	0.00
Herramientas, Refacciones y Accesorios Menores	765,000.00	185,434.23	950,434.23	950,434.23	950,434.23	0.00
Servicios Generales	95,010,706.00	14,411,668.13	109,422,374.13	104,583,755.38	98,336,948.73	4,838,618.75
Servicios Básicos	21,229,010.00	2,028,755.97	23,257,765.97	23,257,765.97	23,090,595.47	0.00
Servicios de Arrendamiento	4,796,200.00	471,340.34	5,267,540.34	5,267,540.34	5,043,187.38	0.00
Servicios Profesionales, Científicos, Técnicos y Otros Servicios	12,715,004.00	10,392,913.87	23,107,917.87	21,838,927.87	20,210,751.68	1,268,990.00
Servicios Financieros, Bancarios y Comerciales	2,352,000.00	-564,056.12	1,787,943.88	1,787,443.88	1,787,443.88	500.00
Servicios de Instalación, Reparación, Mantenimiento y Conservación	11,101,286.00	1,811,286.48	12,912,572.48	12,476,616.67	12,471,282.67	435,953.81
Servicios de Comunicación Social y Publicidad	0.00	111,995.68	111,995.68	111,995.68	61,448.68	0.00
Servicios de Traslado y Viáticos	2,478,615.00	-250,195.57	2,228,419.43	2,212,826.79	2,212,826.79	15,592.64
Servicios Oficiales	7,862,969.00	-2,947,986.28	4,914,982.72	4,914,982.72	4,843,758.72	0.00
Otros Servicios Generales	32,475,622.00	3,357,613.76	35,833,235.76	32,715,653.46	28,615,653.46	3,117,582.30



COLEGIO DE BACHILLERES DEL ESTADO DE QUERETARO

ESTADO ANALÍTICO DEL EJERCICIO DEL PRESUPUESTO DE EGRESOS

CLASIFICACIÓN POR OBJETO DEL GASTO(CAPÍTULO Y CONCEPTO)

DEL 01 DE ENERO DE 2023 AL 31 DE DICIEMBRE DE 2023

(Pesos)



Concepto	Egresos					
	Aprobado	Ampliaciones/ (Reducciones)	Modificado	Devengado	Pagado	Subejercicio
	1	2	3=(1+2)	4	5	6=(3-4)
Transferencias, Asignaciones, Subsidios y Otras Ayudas	64,298,573.00	161,257,534.24	225,556,107.24	225,556,107.24	225,556,107.24	0.00
Transferencias Internas y Asignaciones al Sector Público	0.00	0.00	0.00	0.00	0.00	0.00
Transferencias al Resto del Sector Público	0.00	0.00	0.00	0.00	0.00	0.00
Subsidios y Subvenciones	0.00	0.00	0.00	0.00	0.00	0.00
Ayudas Sociales	19,511,629.00	1,197,333.00	20,708,962.00	20,708,962.00	20,708,962.00	0.00
Pensiones y Jubilaciones	44,786,944.00	160,060,201.24	204,847,145.24	204,847,145.24	204,847,145.24	0.00
Transferencias a Fideicomisos, Mandatos y Otros Análogos	0.00	0.00	0.00	0.00	0.00	0.00
Transferencias a la Seguridad Social	0.00	0.00	0.00	0.00	0.00	0.00
Donativos	0.00	0.00	0.00	0.00	0.00	0.00
Transferencias al Exterio	0.00	0.00	0.00	0.00	0.00	0.00
Bienes Muebles, Inmuebles e Intangibles	2,860,000.00	13,913,730.17	16,773,730.17	13,729,172.13	10,356,019.14	3,044,558.04
Mobiliario y Equipo de Administración	1,760,000.00	9,297,632.10	11,057,632.10	11,046,038.10	10,205,165.11	11,594.00
Mobiliario y Equipo Educativo y Recreativo	1,100,000.00	1,452,277.24	2,552,277.24	2,552,277.24	19,997.24	0.00
Equipo e Instrumental Médico y de Laboratorio	0.00	0.00	0.00	0.00	0.00	0.00
Vehículos y Equipos de Transporte	0.00	3,032,964.04	3,032,964.04	0.00	0.00	3,032,964.04
Equipo de Defensa y Seguridad	0.00	0.00	0.00	0.00	0.00	0.00
Maquinaria, Otros Equipos y Herramientas	0.00	130,856.79	130,856.79	130,856.79	130,856.79	0.00
Activos Biológicos	0.00	0.00	0.00	0.00	0.00	0.00
Bienes Inmuebles	0.00	0.00	0.00	0.00	0.00	0.00
Activos Intangibles	0.00	0.00	0.00	0.00	0.00	0.00
Inversión Pública	0.00	0.00	0.00	0.00	0.00	0.00
Obras Públicas en Bienes de Dominio Público	0.00	0.00	0.00	0.00	0.00	0.00
Obras Públicas en Bienes Propios	0.00	0.00	0.00	0.00	0.00	0.00
Proyectos Productivos y Acciones de Fomento	0.00	0.00	0.00	0.00	0.00	0.00
Inversiones Financieras y Otras Provisiones	0.00	0.00	0.00	0.00	0.00	0.00
Inversiones para el Fomento de Actividades Productivas	0.00	0.00	0.00	0.00	0.00	0.00
Acciones y Participaciones de Capital	0.00	0.00	0.00	0.00	0.00	0.00
Compra de Títulos y Valores	0.00	0.00	0.00	0.00	0.00	0.00



COLEGIO DE BACHILLERES DEL ESTADO DE QUERETARO

ESTADO ANALÍTICO DEL EJERCICIO DEL PRESUPUESTO DE EGRESOS

CLASIFICACIÓN POR OBJETO DEL GASTO(CAPÍTULO Y CONCEPTO)

DEL 01 DE ENERO DE 2023 AL 31 DE DICIEMBRE DE 2023

(Pesos)



PODER EJECUTIVO DEL ESTADO DE QUERÉTARO

Concepto	Egresos					
	Aprobado	Ampliaciones/ (Reducciones)	Modificado	Devengado	Pagado	Subejercicio
	1	2	3=(1+2)	4	5	6=(3-4)
Concesión de Préstamos	0.00	0.00	0.00	0.00	0.00	0.00
Inversiones en Bienes Muebles, Muebles y Otros Análogos	0.00	0.00	0.00	0.00	0.00	0.00
Otras Inversiones Financieras	0.00	0.00	0.00	0.00	0.00	0.00
Provisiones para Contingencias y Otras erogaciones Especiales	0.00	0.00	0.00	0.00	0.00	0.00
Participaciones y Aportaciones	0.00	0.00	0.00	0.00	0.00	0.00
Participaciones	0.00	0.00	0.00	0.00	0.00	0.00
Aportaciones	0.00	0.00	0.00	0.00	0.00	0.00
Convenios	0.00	0.00	0.00	0.00	0.00	0.00
Deuda Pública	24,858,292.00	-19,488,529.18	5,369,762.82	5,369,762.82	5,369,762.82	0.00
Amortización de la Deuda Pública	0.00	0.00	0.00	0.00	0.00	0.00
Intereses de la Deuda Pública	0.00	0.00	0.00	0.00	0.00	0.00
Comisiones de la Deuda Pública	0.00	0.00	0.00	0.00	0.00	0.00
Gastos de la Deuda Pública	0.00	0.00	0.00	0.00	0.00	0.00
Costo por Coberturas	0.00	0.00	0.00	0.00	0.00	0.00
Apoyos Financieros	0.00	0.00	0.00	0.00	0.00	0.00
Adeudos de Ejercicios Fiscales Anteriores (ADEFAS)	24,858,292.00	-19,488,529.18	5,369,762.82	5,369,762.82	5,369,762.82	0.00
Total del Gasto	1,242,914,585.00	143,178,086.46	1,386,092,671.46	1,342,391,879.29	1,314,652,563.23	43,700,792.17

"Bajo protesta de decir verdad declaramos que los Estados Financieros y sus notas, son razonablemente correctos y son responsabilidad del emisor".

M. en A. Oscar Arturo Arredondo Velázquez
Director de Planeación, Programación y Presupuesto

C.P. Arnulfo Sánchez-Mendoza
Jefe de Departamento de Presupuesto

C.P. Horalia Ruiz Botello
Jefe de Oficina de Control Presupuestal



COLEGIO DE BACHILLERES DEL ESTADO DE QUERETARO

ESTADO ANALÍTICO DEL EJERCICIO DEL PRESUPUESTO DE EGRESOS

CLASIFICACIÓN ECONÓMICA(POR TIPO DE GASTO)

DEL 01 DE ENERO DE 2023 AL 31 DE DICIEMBRE DE 2023

(Pesos)



PODER EJECUTIVO DEL ESTADO DE QUERÉTARO

Concepto	Egresos					
	Aprobado	Ampliaciones/ (Reducciones)	Modificado	Devengado	Pagado	Subejercicio
	1	2	3=(1+2)	4	5	6=(3-4)
Gasto corriente	1,170,409,349.00	-11,307,315.77	1,159,102,033.23	1,118,445,799.10	1,094,079,636.03	40,656,234.13
Gasto de capital	2,860,000.00	13,913,730.17	16,773,730.17	13,729,172.13	10,356,019.14	3,044,558.04
Amortización de la deuda y eliminación de pasivos	24,858,292.00	-19,488,529.18	5,369,762.82	5,369,762.82	5,369,762.82	0.00
Pensiones y Jubilaciones	44,786,944.00	160,060,201.24	204,847,145.24	204,847,145.24	204,847,145.24	0.00
Participaciones	0.00	0.00	0.00	0.00	0.00	0.00
Total del Gasto	1,242,914,585.00	143,178,086.46	1,386,092,671.46	1,342,391,879.29	1,314,652,563.23	43,700,792.17

"Bajo protesta de decir verdad declaramos que los Estados Financieros y sus notas, son razonablemente correctos y son responsabilidad del emisor".

M. en A. Oscar Arturo Arredondo Velázquez
Director de Planeación, Programación y Presupuesto

C.P. Arnulfo Sánchez Mendoza
Jefe de Departamento de Presupuesto

C.P. Horalia Ruiz Botello
Jefe de Oficina de Control Presupuestal



COLEGIO DE BACHILLERES DEL ESTADO DE QUERETARO

Sector Paraestatal (Federal/Estatal/Municipal) de Queretaro

ESTADO ANALÍTICO DEL EJERCICIO DEL PRESUPUESTO DE EGRESOS

CLASIFICACIÓN ADMINISTRATIVA

DEL 01 DE ENERO DE 2023 AL 31 DE DICIEMBRE DE 2023

(Pesos)



Concepto	Egresos					
	Aprobado	Ampliaciones/ (Reducciones)	Modificado	Devengado	Pagado	Subejercicio
	1	2	3=(1+2)	4	5	6=(3-4)
Entidades Paraestatales y Fideicomisos No Empresariales y No Financieros	1,242,914,585.00	143,178,086.46	1,386,092,671.46	1,342,391,879.29	1,314,652,563.23	43,700,792.17
Instituciones Públicas de Seguridad Social						
Entidades Paraestatales Empresariales No Financieras con Participación Estatal Mayoritaria						
Fideicomisos Empresariales No Financieros con Participación Estatal Mayorista						
Entidades Paraestatales Empresariales Financieras Monetarias con Participación Estatal Mayoritaria						
Entidades Paraestatales Empresariales Financieras No Monetarias con Participación Estatal Mayoritaria						
Fideicomisos Financieros Públicos con Participación Estatal Mayoritaria						
Total del Gasto	1,242,914,585.00	143,178,086.46	1,386,092,671.46	1,342,391,879.29	1,314,652,563.23	43,700,792.17

"Bajo protesta de decir verdad declaramos que los Estados Financieros y sus notas, son razonablemente correctos y son responsabilidad del emisor".

M. en A. Oscar Arredo Arredondo Velázquez
Director de Planeación, Programación y Presupuesto

C.P. Arnulfo Sánchez Mendoza
Jefe de Departamento de Presupuesto

C.P. Horalia Ruiz Botello
Jefe de Oficina de Control Presupuestal



COLEGIO DE BACHILLERES DEL ESTADO DE QUERETARO
ESTADO ANALÍTICO DEL EJERCICIO DEL PRESUPUESTO DE EGRESOS

CLASIFICACIÓN FUNCIONAL(FINALIDAD Y FUNCIÓN)

DEL 01 DE ENERO DE 2023 AL 31 DE DICIEMBRE DE 2023

(Pesos)



Concepto	Egresos					
	Aprobado	Ampliaciones/ (Reducciones)	Modificado	Devengado	Pagado	Subejercicio
	1	2	3=(1+2)	4	5	6=(3-4)
GOBIERNO	0.00	0.00	0.00	0.00	0.00	0.00
Legislación	0.00	0.00	0.00	0.00	0.00	0.00
Justicia	0.00	0.00	0.00	0.00	0.00	0.00
Coordinación de la Política de Gobierno	0.00	0.00	0.00	0.00	0.00	0.00
Relaciones Exteriores	0.00	0.00	0.00	0.00	0.00	0.00
Asuntos Financieros y Hacendarios	0.00	0.00	0.00	0.00	0.00	0.00
Seguridad Nacional	0.00	0.00	0.00	0.00	0.00	0.00
Asuntos de Orden Público y de Seguridad Interior	0.00	0.00	0.00	0.00	0.00	0.00
Otros Servicios Generales	0.00	0.00	0.00	0.00	0.00	0.00
DESARROLLO SOCIAL	1,218,056,293.00	162,666,615.64	1,380,722,908.64	1,337,022,116.47	1,309,282,800.41	43,700,792.17
Protección Ambiental	0.00	0.00	0.00	0.00	0.00	0.00
Vivienda y Servicios a la Comunidad	0.00	0.00	0.00	0.00	0.00	0.00
Salud	0.00	0.00	0.00	0.00	0.00	0.00
Recreación, Cultura y Otras Manifestaciones Sociales	0.00	0.00	0.00	0.00	0.00	0.00
Educación	1,218,056,293.00	162,666,615.64	1,380,722,908.64	1,337,022,116.47	1,309,282,800.41	43,700,792.17
Protección Social	0.00	0.00	0.00	0.00	0.00	0.00
Otros Asuntos Sociales	0.00	0.00	0.00	0.00	0.00	0.00
DESARROLLO ECONÓMICO	0.00	0.00	0.00	0.00	0.00	0.00
Asuntos Económicos, Comerciales y Laborales en General	0.00	0.00	0.00	0.00	0.00	0.00
Agropecuaria, Silvicultura, Pesca y Caza	0.00	0.00	0.00	0.00	0.00	0.00
Combustibles y Energía	0.00	0.00	0.00	0.00	0.00	0.00
Minería, Manufacturas y Construcción	0.00	0.00	0.00	0.00	0.00	0.00
Transporte	0.00	0.00	0.00	0.00	0.00	0.00



COLEGIO DE BACHILLERES DEL ESTADO DE QUERETARO
ESTADO ANALÍTICO DEL EJERCICIO DEL PRESUPUESTO DE EGRESOS

CLASIFICACIÓN FUNCIONAL(FINALIDAD Y FUNCIÓN)

DEL 01 DE ENERO DE 2023 AL 31 DE DICIEMBRE DE 2023

(Pesos)



Concepto	Egresos					
	Aprobado	Ampliaciones/ (Reducciones)	Modificado	Devengado	Pagado	Subejercicio
	1	2	3=(1+2)	4	5	6=(3-4)
Comunicaciones	0.00	0.00	0.00	0.00	0.00	0.00
Turismo	0.00	0.00	0.00	0.00	0.00	0.00
Ciencia, Tecnología e Innovación	0.00	0.00	0.00	0.00	0.00	0.00
Otras Industrias y Otros Asuntos Económicos	0.00	0.00	0.00	0.00	0.00	0.00
OTRAS NO CLASIFICADAS EN FUNCIONES ANTERIORES	24,858,292.00	-19,488,529.18	5,369,762.82	5,369,762.82	5,369,762.82	0.00
Transacciones de la Deuda Pública / Costo Financiero de la Deuda	0.00	0.00	0.00	0.00	0.00	0.00
Transferencias, Participaciones y Aportaciones Entre Diferentes Niveles y Órdenes de Gobierno	0.00	0.00	0.00	0.00	0.00	0.00
Saneamiento del Sistema Financiero	0.00	0.00	0.00	0.00	0.00	0.00
Adeudos de Ejercicios Fiscales Anteriores	24,858,292.00	-19,488,529.18	5,369,762.82	5,369,762.82	5,369,762.82	0.00
Total del Gasto	1,242,914,585.00	143,178,086.46	1,386,092,671.46	1,342,391,879.29	1,314,652,563.23	43,700,792.17

"Bajo protesta de decir verdad declaramos que los Estados Financieros y sus notas, son razonablemente correctos y son responsabilidad del emisor".

M. en A. Oscar Arturo Arredondo Velázquez
 Director de Planeación, Programación y Presupuesto

C.P. Arnulfo Sánchez Mendoza
 Jefe de Departamento de Presupuesto

C.P. Horalia Ruiz Botello
 Jefe de Oficina de Control Presupuestal



COLEGIO DE BACHILLERES DEL ESTADO DE QUERÉTARO





Intereses de la Deuda

DEL 01 DE ENERO AL 31 DE DICIEMBRE DEL 2023

Identificación de Crédito o Instrumento	Devengado	Pagado
Créditos Bancarios		
Al 31 de diciembre de 2023, no se tiene nada que manifestar.		
TOTAL DE INTERESES DE CRÉDITOS BANCARIOS	0.00	0.00
Otros Instrumentos de Deuda		
TOTAL DE INTERESES DE OTROS INSTRUMENTOS DE DEUDA	0.00	0.00
TOTAL	0.00	0.00

Bajo protesta de decir verdad que los Estados Financieros y sus Notas son razonablemente correctos y responsabilidad del emisor.


 M. en A. Oscar Arturo Arredondo Velázquez
 Director de Planeación, Programación y Presupuesto


 C.P. Arnulfo Sánchez Mendoza
 Jefe de Departamento de Presupuesto


 C.P. Horacio Ruiz Botello
 Jefe de Oficina de Control Presupuestal



COLEGIO DE BACHILLERES DEL ESTADO DE QUERÉTARO


Endeudamiento Neto

DEL 01 DE ENERO AL 31 DE DICIEMBRE DEL 2023



Identificación de Crédito o Instrumento	Contratación/Colocación	Amortización	Endeudamiento Neto
	A	B	C=A-B
Créditos Bancarios			
. Al 31 de diciembre de 2023, no se tiene nada que manifestar.			
TOTAL CRÉDITOS BANCARIOS	0.00	0.00	0.00
Otros Instrumentos de Deuda			
TOTAL OTROS INSTRUMENTOS DE DEUDA	0.00	0.00	0.00
TOTAL	0.00	0.00	0.00

Bajo protesta de decir verdad que los Estados Financieros y sus Notas son razonablemente correctos y responsabilidad del emisor.


 M. en A. Oscar Arturo Arredondo Velázquez
 Director de Planeación, Programación y Presupuesto


 C.P. Arnulfo Sánchez Mendoza
 Jefe de Departamento de Presupuesto


 C.P. Horalia Ruiz Botello
 Jefe de Oficina de Control Presupuestal



**COLEGIO
DE BACHILLERES**
DEL ESTADO DE QUERÉTARO



SECRETARÍA DE
EDUCACIÓN



QUERÉTARO
JUNTOS, ADELANTE.

Información Programática

Av. Constituyentes No. 35 Ote., Col. San Francisquito, Santiago de Querétaro, Qro., C.P. 76058, Tel. 442 2919400

www.cobaq.edu.mx



@COBAQ.Oficial



@COBAQ_Oficial



COBAQ VIDEO



COBAQ.oficial



COLEGIO DE BACHILLERES DEL ESTADO DE QUERETARO
GASTO POR CATEGORÍA PROGRAMÁTICA

DEL 01 DE ENERO DE 2023 AL 31 DE DICIEMBRE 2023

(Pesos)



Concepto	Egresos					
	Aprobado	Ampliaciones/ (Reducciones)	Modificado	Devengado	Pagado	Subejercicio
	1	2	3=(1+2)	4	5	6=(3-4)
PROGRAMAS	1,218,056,293.00	162,666,615.04	1,380,722,908.04	1,337,022,116.47	1,369,282,800.41	43,700,792.17
Subsidio Sector Social y Privado a Entidades Federativas y Municipios	0.00	0.00	0.00	0.00	0.00	0.00
Sujetos a Reglas de Operación	0.00	0.00	0.00	0.00	0.00	0.00
Otros Subsidios	0.00	0.00	0.00	0.00	0.00	0.00
Desempeño de las Funciones	1,075,648,482.00	-17,145,318.28	1,058,503,163.72	1,016,156,732.06	1,000,979,573.89	42,346,431.66
Prestación de Servicios Públicos	1,075,648,482.00	-17,145,318.28	1,058,503,163.72	1,016,156,732.06	1,000,979,573.89	42,346,431.66
Provisión de Bienes Públicos	0.00	0.00	0.00	0.00	0.00	0.00
Planación, seguimiento y evaluación de políticas públicas	0.00	0.00	0.00	0.00	0.00	0.00
Promoción y fomento	0.00	0.00	0.00	0.00	0.00	0.00
Regulación y supervisión	0.00	0.00	0.00	0.00	0.00	0.00
Funciones de las Fuerzas Armadas (Únicamente Gobierno Federal)	0.00	0.00	0.00	0.00	0.00	0.00
Específicos	0.00	0.00	0.00	0.00	0.00	0.00
Proyectos de Inversión	0.00	0.00	0.00	0.00	0.00	0.00
Administrativos y de Apoyo	0.00	0.00	0.00	0.00	0.00	0.00
Apoyo al proceso presupuestario y para mejorar la eficiencia institucional	0.00	0.00	0.00	0.00	0.00	0.00
Apoyo a la función pública y al mejoramiento de la gestión	0.00	0.00	0.00	0.00	0.00	0.00
Operaciones ajenas	0.00	0.00	0.00	0.00	0.00	0.00
Compromisos	0.00	0.00	0.00	0.00	0.00	0.00
Obligaciones de cumplimiento de resolución jurisdiccional	0.00	0.00	0.00	0.00	0.00	0.00
Desastres Naturales	0.00	0.00	0.00	0.00	0.00	0.00
Obligaciones	142,407,811.00	179,811,933.92	322,219,744.92	320,865,384.41	308,303,226.52	1,354,360.51
Pensiones y Jubilaciones	44,786,944.00	160,060,201.24	204,847,145.24	204,847,145.24	204,847,145.24	0.00
Aportaciones a la seguridad social	97,620,867.00	19,751,732.98	117,372,599.98	116,018,239.17	103,466,081.28	1,354,360.51
Aportaciones a fondos de estabilización	0.00	0.00	0.00	0.00	0.00	0.00
Aportaciones a fondos de inversión y reestructura de pensiones	0.00	0.00	0.00	0.00	0.00	0.00
Programas de Gasto Federalizados (Gobierno Federal)	0.00	0.00	0.00	0.00	0.00	0.00
Gasto Federalizado	0.00	0.00	0.00	0.00	0.00	0.00
Participaciones a entidades federales y municipios	0.00	0.00	0.00	0.00	0.00	0.00
Costo financiero, deuda o apoyo a deudores y ahorradores de la banca	0.00	0.00	0.00	0.00	0.00	0.00
Adquisición de servicios fiscales anteriores	24,858,292.00	-19,488,529.16	5,369,762.82	5,369,762.82	5,369,762.82	0.00
Total del Gasto	1,242,914,585.00	143,178,086.46	1,386,092,671.46	1,342,391,879.29	1,314,652,563.23	43,700,792.17

M. en A. Oscar Arturo Arredondo Velázquez
 Director de Planeación, Programación y Presupuesto

C.P. Arnulfo Sánchez Mendoza
 Jefe de Departamento de Presupuesto

C.P. Horalia Ruíz Botello
 Jefe de Oficina de Control Presupuestal



COLEGIO DE BACHILLERES DEL ESTADO DE QUERETARO

ESTADO ANALÍTICO DEL EJERCICIO DEL PRESUPUESTO DE EGRESOS

PROGRAMAS Y PROYECTOS DE INVERSIÓN


DEL 01 DE ENERO DE 2023 AL 31 DE DICIEMBRE DE 2023

(Pesos)



Concepto	Egresos					
	Aprobado	Ampliaciones/ (Reducciones)	Modificado	Devengado	Pagado	Subejercicio
	1	2	3=(1+2)	4	5	6=(3-4)
	Nada que manifestar.					
Total del Gasto						

"Bajo protesta de decir verdad declaramos que los Estados Financieros y sus notas, son razonablemente correctos y son responsabilidad del emisor".


M. en A. Oscar Arturo Arredondo Velázquez
Director de Planeación, Programación y Presupuesto


C.P. Arnulfo Sánchez Mendoza
Jefe de Departamento de Presupuesto


C.P. Horalia Ruiz Botello
Jefe de Oficina de Control Presupuestal



COLEGIO DE BACHILLERES DEL ESTADO DE QUERETARO

INDICADORES DE POSTURA FISCAL DEL 01 DE ENERO AL 31 DE DICIEMBRE DE 2023



Concepto	Estimado	Devengado	Pagado
I. Ingresos Presupuestarios (I=1+2)	1,242,914,585	1,378,697,696	1,378,697,696
1. Ingresos del Gobierno de la Entidad Federativa	0	0	0
2. Ingresos del Sector Paraestatal	1,242,914,585	1,378,697,696	1,378,697,696
II. Egresos Presupuestarios (II=3+4)	1,242,914,585	1,342,391,879	1,314,652,563
3. Egresos del Gobierno de la Entidad Federativa	0	0	0
4. Egresos del Sector Paraestatal	1,242,914,585	1,342,391,879	1,314,652,563
III. Balance Presupuestario (Superávit o Déficit) (III=I-II)	0	36,305,817	64,045,133

Concepto	Estimado	Devengado	Pagado
III. Balance Presupuestario (Superávit o Déficit)	0	36,305,817	64,045,133
IV. Intereses, Comisiones y Gastos de la Deuda	0	0	0
V. Balance Primario (Superávit o Déficit) (V=III-IV)	0	36,305,817	64,045,133

Concepto	Estimado	Devengado	Pagado
A. Financiamiento	0	0	0
B. Amortización de la Deuda	0	5,369,763	5,369,763
C. Endeudamiento o desendeudamiento (C=A-B)	0	-5,369,763	-5,369,763


M. en A. Oscar Arturo Arredondo Velázquez
Director de Planeación, Programación y Presupuesto


C.P. Arnulfo Sánchez Mendoza
Jefe de Departamento de Presupuesto


C.P. Horalia Ruiz Betello
Jefe de Oficina de Control Presupuestal

- 1 Los Ingresos que se presentan son los ingresos presupuestario totales sin incluir los ingresos por financiamientos. Los Ingresos del Gobierno de la Entidad Federativa corresponden a los del Poder Ejecutivo, Legislativo Judicial y Autónomos.
- 2 Los egresos que se presentan son los egresos presupuestarios totales sin incluir los egresos por amortización. Los egresos del Gobierno de la Entidad Federativa corresponden a los del Poder Ejecutivo, Legislativo, Judicial y Órganos Autónomos.
- 3 Para Ingresos se reportan los ingresos recaudados; para egresos se reportan los egresos pagados.

Informe de los auditores independientes
A la H. Junta Directiva del
Colegio de Bachilleres del Estado de Querétaro "COBAQ":

Opinión

Hemos auditado los Estados Financieros y Presupuestales del **Colegio de Bachilleres del Estado de Querétaro "COBAQ"** (el Organismo) durante el periodo comprendido del 01 de enero al 31 de diciembre de 2023, y por consiguiente, hemos verificado el cumplimiento de la Ley de disciplina Financiera de las Entidades Federativas y los Municipios, y los Criterios para la elaboración y presentación homogénea de la información financiera y de los formatos a que hace referencia la Ley de Disciplina Financiera de las Entidades Federativas y los Municipios a esa misma fecha, que comprenden los estados de situación financiera detallado - LDF, informe analítico de la deuda pública y otros pasivos - LDF, informe analítico de obligaciones diferentes de financiamientos - LDF, balance presupuestario - LDF, estado analítico de ingresos detallado - LDF, estado analítico del ejercicio del presupuesto de egresos detallado - LDF, en las siguientes clasificaciones: clasificación por objeto del gasto, clasificación administrativa, clasificación funcional, clasificación de servicios personales por categoría, y guía de cumplimiento de la Ley de Disciplina Financiera de las Entidades Federativas y los Municipios a esa misma fecha.

La administración del Organismo es responsable de dar cumplimiento a dichos requerimientos. Mi responsabilidad consiste en expresar una opinión acerca del cumplimiento de los requerimientos descritos con base en mi examen.

Mi examen se realizó de acuerdo con las normas para atestiguar emitidas por el Instituto Mexicano de Contadores Públicos, que incluyen el examen, con base en pruebas selectivas, de la evidencia relativa al cumplimiento del Organismo con los requerimientos descritos en el primer párrafo, así como de la aplicación de otros procedimientos que estimé necesarios en las circunstancias. Considero que mi examen proporciona una base razonable para emitir una opinión. Asimismo, mi examen no fue realizado para expresar una opinión legal sobre el cumplimiento de las disposiciones específicas descritas en el primer párrafo.

En nuestra opinión, el Organismo ha dado cumplimiento, en todos los aspectos importantes, a los requerimientos descritos en la Ley de Disciplina Financiera de las Entidades Federativas y los Municipios y los Criterios para la elaboración y presentación homogénea de la información financiera y de los formatos a que hace referencia la Ley de Disciplina Financiera de las Entidades Federativas y los Municipios por el período comprendido del 01 de enero al 31 de diciembre de 2023.

TRUEBA GRACIÁN, ALTAMIRANO- DFK, S.C.


C.P.C. Enrique Trueba Gracián

Santiago de Querétaro, Qro.
19 de enero de 2024.



**COLEGIO
DE BACHILLERES**
DEL ESTADO DE QUERÉTARO



SECRETARÍA DE
EDUCACIÓN



QUERÉTARO
JUNTOS, ADELANTE.

Ley de Disciplina Financiera





COLEGIO DE BACHILLERES DEL ESTADO DE QUERETARO

Estado de Situación Financiera Detallado - LDF
AL 31 DE DICIEMBRE DE 2022 Y AL 31 DE DICIEMBRE DE 2023

(PESOS)



Concepto	AL 31 DE DICIEMBRE DE 2023	AL 31 DE DICIEMBRE DE 2022	Concepto	AL 31 DE DICIEMBRE DE 2023	AL 31 DE DICIEMBRE DE 2022
ACTIVO			PASIVO		
ACTIVO CIRCULANTE			PASIVO CIRCULANTE		
a. Efectivo y Equivalentes	113,122,464.11	95,974,338.33	a. Cuentas por Pagar a Corto Plazo	66,939,758.27	65,570,730.24
a1) Efectivo	154,000.00	154,000.00	a1) Servicios Personales por Pagar a Corto Plazo	5,417,270.25	5,700,983.83
a2) Bancos/Tesorería	75,293,987.46	60,510,812.16	a2) Proveedores por Pagar a Corto Plazo	5,659,888.47	7,708,822.07
a3) Bancos/Dependencias y Otros	0.00	0.00	a3) Contratistas por Obras Públicas por Pagar a Corto Plazo	0.00	0.00
a4) Inversiones Temporales (Hasta 3 Meses)	594,930.69	114.33	a4) Participaciones y Aportaciones por Pagar a Corto Plazo	0.00	0.00
a5) Fondos con Afectación Específica	37,079,545.96	35,309,411.84	a5) Transferencias Otorgadas por Pagar a Corto Plazo	0.00	0.00
a6) Depósitos de Fondos de Terceros en Garantía y/o Administración	0.00	0.00	a6) Intereses, Comisiones y Otros Gastos de la Deuda Pública por Pagar a Corto Plazo	0.00	0.00
a7) Otros Efectivos y Equivalentes	0.00	0.00	a7) Retenciones y Contribuciones por Pagar a Corto Plazo	55,862,599.55	52,160,924.34
b. Derechos a Recibir Efectivo o Equivalentes	2,973.48	159.23	a8) Devoluciones de la Ley de Ingresos por Pagar a Corto Plazo	0.00	0.00
b1) Inversiones Financieras de Corto Plazo	0.00	0.00	a9) Otras Cuentas por Pagar a Corto Plazo	0.00	0.00
b2) Cuentas por Cobrar a Corto Plazo	0.00	0.00	b. Documentos por Pagar a Corto Plazo	0.00	0.00
b3) Deudores Diversos por Cobrar a Corto Plazo	0.00	0.00	b1) Documentos Comerciales por Pagar a Corto Plazo	0.00	0.00
b4) Ingresos por Recuperar a Corto Plazo	2,973.24	0.00	b2) Documentos con Contratistas por Obras Públicas por Pagar a Corto Plazo	0.00	0.00
b5) Deudores por Anticipos de la Tesorería a Corto Plazo	0.00	0.00	b3) Otros Documentos por Pagar a Corto Plazo	0.00	0.00
b6) Préstamos Otorgados a Corto Plazo	0.00	0.00	c. Porción a Corto Plazo de la Deuda Pública a Largo Plazo	0.00	0.00
b7) Otros Derechos a Recibir Efectivo o Equivalentes a Corto Plazo	0.24	159.23	c1) Porción a Corto Plazo de la Deuda Pública	0.00	0.00
c. Derechos a Recibir Bienes o Servicios	0.00	0.00	c2) Porción a Corto Plazo de Arrendamiento Financiero	0.00	0.00
c1) Anticipo a Proveedores por Adquisición de Bienes y Prestación de Servicios a Corto Plazo	0.00	0.00	d. Títulos y Valores a Corto Plazo	0.00	0.00
c2) Anticipo a Proveedores por Adquisición de Bienes Inmuebles y Muebles a Corto Plazo	0.00	0.00	e. Pasivos Diferidos a Corto Plazo	0.00	0.00
c3) Anticipo a Proveedores por Adquisición de Bienes Intangibles a Corto Plazo	0.00	0.00	e1) Ingresos Cobrados por Adelantado a Corto Plazo	0.00	0.00
c4) Anticipo a Contratistas por Obras Públicas a Corto Plazo	0.00	0.00	e2) Intereses Cobrados por Adelantado a Corto Plazo	0.00	0.00
c5) Otros Derechos a Recibir Bienes o Servicios a Corto Plazo	0.00	0.00	e3) Otros Pasivos Diferidos a Corto Plazo	0.00	0.00
d. Inventarios	0.00	0.00	f. Fondos y Bienes de Terceros en Garantía y/o Administración a Corto Plazo	0.00	0.00
d1) Inventario de Mercancías para Venta	0.00	0.00	f1) Fondos en Garantía a Corto Plazo	0.00	0.00
d2) Inventario de Mercancías Terminadas	0.00	0.00	f2) Fondos en Administración a Corto Plazo	0.00	0.00
d3) Inventario de Mercancías en Proceso de Elaboración	0.00	0.00	f3) Fondos Contingentes a Corto Plazo	0.00	0.00
d4) Inventario de Materias Primas, Materiales y Suministros para Producción	0.00	0.00	f4) Fondos de Fideicomisos, Mandatos y Contratos Análogos a Corto Plazo	0.00	0.00
d5) Bienes en Tránsito	0.00	0.00	f5) Otros Fondos de Terceros en Garantía y/o Administración a Corto Plazo	0.00	0.00
e. Almacenes	6,242,913.80	5,684,928.82	f6) Valores y Bienes en Garantía a Corto Plazo	0.00	0.00
			g. Provisiones a Corto Plazo	0.00	0.00

[Handwritten signatures and initials in blue ink]



COLEGIO DE BACHILLERES DEL ESTADO DE QUERETARO

Estado de Situación Financiera Detallado - LDF
AL 31 DE DICIEMBRE DE 2022 Y AL 31 DE DICIEMBRE DE 2023
(PESOS)



Concepto	AL 31 DE DICIEMBRE DE 2023	AL 31 DE DICIEMBRE DE 2022	Concepto	AL 31 DE DICIEMBRE DE 2023	AL 31 DE DICIEMBRE DE 2022
f. Estimación por Pérdida o Deterioro de Activos Circulantes	0.00	0.00	g1) Provisión para Demandas y Juicios a Corto Plazo	0.00	0.00
f1) Estimaciones para Cuentas Incobrables por Derechos a Recibir Efectivo o Equivalentes	0.00	0.00	g2) Provisión para Contingencias a Corto Plazo	0.00	0.00
f2) Estimación por Deterioro de Inventarios	0.00	0.00	g3) Otras Provisiones a Corto Plazo	0.00	0.00
g. Otros Activos Circulantes	0.00	0.00	h. Otros Pasivos a Corto Plazo	28,453.26	150,373.70
g1) Valores en Garantía	0.00	0.00	h1) Ingresos por Clasificar	0.00	0.00
g2) Bienes en Garantía (Excluye Depósito de Fondos)	0.00	0.00	h2) Recaudación por Participar	0.00	0.00
g3) Bienes Derivados de Embargos, Decomisos, Aseguramientos y Dación en Pago	0.00	0.00	h3) Otros Pasivos Circulantes	28,453.26	150,373.70
g4) Adquisición con Fondos de Terceros	0.00	0.00	IIA. TOTAL DE PASIVOS CIRCULANTES	66,968,211.53	65,721,103.94
IA. TOTAL DE ACTIVOS CIRCULANTES	119,368,351.39	101,659,426.38	PASIVO NO CIRCULANTE		
ACTIVO NO CIRCULANTE			a. Cuentas por Pagar a Largo Plazo	0.00	0.00
a. Inversiones Financieras a Largo Plazo	0.00	0.00	b. Documentos por Pagar a Largo Plazo	0.00	0.00
b. Derechos a Recibir Efectivo o Equivalentes a Largo Plazo	0.00	0.00	c. Deuda Pública a Largo Plazo	0.00	0.00
c. Bienes Inmuebles, Infraestructura y Construcciones en Proceso	1,134,807,978.18	1,082,634,463.93	d. Pasivos Diferidos a Largo Plazo	0.00	0.00
d. Bienes Muebles	169,189,705.41	153,297,384.58	e. Fondos y Bienes de Terceros en Garantía y/o Administración a Largo Plazo	34,612,775.79	30,690,952.94
e. Activos Intangibles	5,008,818.75	5,008,818.75	f. Provisiones a Largo Plazo	0.00	0.00
f. Depreciación, Deterioro y Amortización Acumulada de Bienes	(284,824,059.78)	(278,874,046.52)	IIB. TOTAL DE PASIVOS NO CIRCULANTES	34,612,775.79	30,690,952.94
g. Activos Diferidos	89,780.00	89,780.00	II. TOTAL DE PASIVO	101,580,987.32	96,412,056.88
h. Estimación por Pérdida o Deterioro de Activos no Circulantes	0.00	0.00	HACIENDA PÚBLICA/PATRIMONIO		
i. Otros Activos no Circulantes	0.00	0.00	IIIA. HACIENDA PÚBLICA/PATRIMONIO CONTRIBUIDO	1,200,149,256.83	1,145,775,349.13
IB. TOTAL DE ACTIVOS NO CIRCULANTES	1,024,272,222.56	982,156,400.74	a. Aportaciones	109,775,759.64	109,775,759.64
I. TOTAL DE ACTIVO	1,143,640,573.95	1,063,815,827.12	b. Donaciones de Capital	458,061,797.63	439,195,543.25
			c. Actualización de la Hacienda Pública/Patrimonio	632,311,699.56	596,804,046.24
			IIIB. HACIENDA PÚBLICA/PATRIMONIO GENERADO	(158,089,670.20)	(178,371,578.89)
			a. Resultados del Ejercicio (Ahorro/Desahorro)	40,500,161.01	(19,011,252.92)
			b. Resultados de Ejercicios Anteriores	(50,331,955.34)	(1,615,091.56)
			c. Revalúos	0.00	0.00
			d. Reservas	0.00	0.00
			e. Rectificaciones de Resultados de Ejercicios Anteriores	(148,257,875.87)	(157,745,234.41)
			IIIC. EXCESO O INSUFICIENCIA EN LA ACTUALIZACIÓN DE LA HACIENDA PÚBLICA/PATRIMONIO	0.00	0.00
			a. Resultado por Posición Monetaria	0.00	0.00
			b. Resultado por Tenencia de Activos No Monetarios	0.00	0.00



COLEGIO DE BACHILLERES DEL ESTADO DE QUERETARO

Estado de Situación Financiera Detallado - LDF
AL 31 DE DICIEMBRE DE 2022 Y AL 31 DE DICIEMBRE DE 2023
(PESOS)



Concepto	AL 31 DE DICIEMBRE DE 2023	AL 31 DE DICIEMBRE DE 2022	Concepto	AL 31 DE DICIEMBRE DE 2023	AL 31 DE DICIEMBRE DE 2022
			III. TOTAL DE HACIENDA PÚBLICA/PATRIMONIO	1,042,059,586.63	967,403,770.24
			IV. TOTAL DE PASIVO Y HACIENDA PÚBLICA/PATRIMONIO	1,143,640,573.95	1,063,815,827.12

"Bajo protesta de decir verdad declaramos que los Estados Financieros y sus notas, son razonablemente correctos y son responsabilidad del emisor"

M. en A.P. LEÓN ENRIQUE BOLAÑO MENDOZA

DIRECTOR GENERAL

M. en A.P. IRIS YUNUEN ALAFITA ZAPOR

DIRECTORA ADMINISTRATIVA

C.P. ANGELICA AVILES ARELLANO

JEFE DEL DEPARTAMENTO DE FINANZAS

C.P. LUIS ALBERTO BRAVO BECERRIL

JEFE DE OFICINA DE CONTABILIDAD



COLEGIO DE BACHILLERES DEL ESTADO DE QUERÉTARO
INFORME ANALÍTICO DE LA DEUDA PÚBLICA Y OTROS PASIVOS -LDF
 DEL 01 DE ENERO AL 31 DE DICIEMBRE DE 2023.
 (PESOS)



Denominación de la Deuda Pública y Otros Pasivos (c)	Saldo Al 31 DE DICIEMBRE DE 2022 (d)	Disposiciones del Periodo (e)	Amortizaciones del Periodo (f)	Revaluaciones, Reclasificaciones y Otros Ajustes (g)	Saldo Final del Periodo h=d+c-f+g	Pago de Intereses del Periodo (i)	Pago de Comisiones y demás Costos Asociados durante el Periodo (j)
1. DEUDA PÚBLICA (1=A+B)							
A. CORTO PLAZO (A=a1+a2+a3)	0.00	0.00	0.00	0.00	0.00	0.00	0.00
a1) INSTITUCIONES DE CREDITO	0.00	0.00	0.00	0.00	0.00	0.00	0.00
a2) TITULOS Y VALORES	0.00	0.00	0.00	0.00	0.00	0.00	0.00
a3) ARRENDAMIENTOS FINANCIEROS	0.00	0.00	0.00	0.00	0.00	0.00	0.00
B. LARGO PLAZO (B=b1+b2+b3)	0.00	0.00	0.00	0.00	0.00	0.00	0.00
b1) INSTITUCIONES DE CREDITO	0.00	0.00	0.00	0.00	0.00	0.00	0.00
b2) TITULOS Y VALORES	0.00	0.00	0.00	0.00	0.00	0.00	0.00
b3) ARRENDAMIENTOS FINANCIEROS	0.00	0.00	0.00	0.00	0.00	0.00	0.00
2. OTROS PASIVOS	96,412,056.88				101,580,987.32		
3. TOTAL DE LA DEUDA PÚBLICA Y OTROS PASIVOS (3=1+2)	96,412,056.88				101,580,987.32		
4. DEUDA CONTINGENTE 1 (INFORMATIVO)	0.00	0.00	0.00	0.00	0.00	0.00	0.00
A. DEUDA CONTINGENTE 1	0.00	0.00	0.00	0.00	0.00	0.00	0.00
B. DEUDA CONTINGENTE 2	0.00	0.00	0.00	0.00	0.00	0.00	0.00
C. DEUDA CONTINGENTE XX	0.00	0.00	0.00	0.00	0.00	0.00	0.00
5. VALOR DE INSTRUMENTOS BONO CUPON CERO 2 (INFORMATIVO)	0.00	0.00	0.00	0.00	0.00	0.00	0.00
A. VALOR DE INSTRUMENTO BONO CUPON CERO 1	0.00	0.00	0.00	0.00	0.00	0.00	0.00
B. VALOR DE INSTRUMENTO BONO CUPON CERO 2	0.00	0.00	0.00	0.00	0.00	0.00	0.00
C. VALOR DE INSTRUMENTO BONO CUPON CERO XX	0.00	0.00	0.00	0.00	0.00	0.00	0.00

OBLIGACIONES A CORTO PLAZO (k)	MONTO CONTRATADO (l)	PLAZO PACTADO (m)	TASA DE INTERES (n)	COMISIONES Y COSTOS RELACIONADOS (o)	TASA EFECTIVA (p)
6. OBLIGACIONES A CORTO PLAZO (INFORMATIVO)					
A. CRÉDITO 1	0	0	0	0	0
B. CRÉDITO 2	0	0	0	0	0
C. CRÉDITO XX	0	0	0	0	0

M. en A.P. LEÓN ENRIQUE BOLAÑO MENDOZA
 DIRECTOR GENERAL

M. en A.P. IRIS YUNUEN ALAFITA ZAPOR
 DIRECTORA ADMINISTRATIVA

C.P. ANGELICA AVILES ARELLANO
 JEFE DEL DEPARTAMENTO DE FINANZAS

C.P. LUIS ALBERTO BRAVO BECERRIL
 JEFE DE OFICINA CONTABILIDAD

"Bajo protesta de decir verdad declaramos que los Estados Financieros y sus notas, son razonablemente correctos y son responsabilidad del emisor"



COLEGIO DE BACHILLERES DEL ESTADO DE QUERETARO

Informe Analítico de Obligaciones Diferentes de Financiamientos - LDF DEL 01 DE ENERO AL 31 DE DICIEMBRE DE 2023 (PESOS)



Denominación de las Obligaciones Diferentes de Financiamiento(c)	Fecha del Contrato (d)	Fecha de inicio de operación del proyecto (e)	Fecha de vencimiento (f)	Monto de la inversión pactado (g)	Plazo Pactado (h)	Monto Promedio mensual del pago de la contraprestación (i)	Monto Promedio mensual del pago de la contraprestación correspondiente al pago de la inversión	Monto pagado de la inversión al 31 de diciembre de 2023 (k)	Monto pagado de la inversión actualizado al 31 de diciembre de 2023 (l)	Saldo pendiente por pagar de la inversión al 31 de diciembre de 2023 (m=g-l)
A. Asociaciones Público Privadas (APP's) (A=a+b+c+d)	0.00	0.00	0.00	0.00	0.00	0.00	0.00	0.00	0.00	0.00
a) APP 1	0.00	0.00	0.00	0.00	0.00	0.00	0.00	0.00	0.00	0.00
b) APP 2	0.00	0.00	0.00	0.00	0.00	0.00	0.00	0.00	0.00	0.00
c) APP 3	0.00	0.00	0.00	0.00	0.00	0.00	0.00	0.00	0.00	0.00
d) APP XX	0.00	0.00	0.00	0.00	0.00	0.00	0.00	0.00	0.00	0.00
B. Otros Instrumentos (B=a+b+c+d) (APP's) (A=a+b+c+d)	0.00	0.00	0.00	0.00	0.00	0.00	0.00	0.00	0.00	0.00
a) Otro Instrumento 1	0.00	0.00	0.00	0.00	0.00	0.00	0.00	0.00	0.00	0.00
b) Otro Instrumento 2	0.00	0.00	0.00	0.00	0.00	0.00	0.00	0.00	0.00	0.00
c) Otro Instrumento 3	0.00	0.00	0.00	0.00	0.00	0.00	0.00	0.00	0.00	0.00
d) Otro Instrumento XX	0.00	0.00	0.00	0.00	0.00	0.00	0.00	0.00	0.00	0.00
C. Total de Obligaciones Diferentes de Financiamiento (C=A+B)	0.00	0.00	0.00	0.00	0.00	0.00	0.00	0.00	0.00	0.00
	0.00	0.00	0.00	0.00	0.00	0.00	0.00	0.00	0.00	0.00

"Bajo protesta de decir verdad declaramos que los Estados Financieros y sus notas, son razonablemente correctos y son responsabilidad del emisor"

M. en A.P. LEÓN ENRIQUE BOLAÑO MENDOZA
DIRECTOR GENERAL

M. en A.P. IRIS YUNUEN ALAFITA ZAPOR
DIRECTORA ADMINISTRATIVA

C.P. ANGELICA AVILES ARELLANO
JEFE DEL DEPARTAMENTO DE FINANZAS

C.P. LUIS ALBERTO BRAVO BECERRIL
JEFE DE OFICINA DE CONTABILIDAD



COLEGIO DE BACHILLERES DEL ESTADO DE QUERETARO

Balance Presupuestario - LDF

DEL 01 DE ENERO AL 31 DE DICIEMBRE DE 2023

(PESOS)



Concepto(c)	Estimado/ Aprobado	Devengado	Recaudado/ Pagado
A. Ingresos Totales(A=A1+A2+A3)	1,242,914,585.00	1,378,697,696.20	1,378,697,696.20
A1. Ingresos de Libre Disposición	867,123,712.00	956,732,697.86	956,732,697.86
A2. Transferencias Federales Etiquetadas	375,790,873.00	421,964,998.34	421,964,998.34
A3. Financiamiento Neto	0.00	0.00	0.00
B. Egresos Presupuestarios(B=B1+B2)	1,242,914,585.00	1,342,391,879.29	1,314,652,563.23
B1. Gasto No Etiquetado(sin incluir Amortización de la Deuda Pública)	867,123,712.00	954,411,871.09	929,765,944.90
B2. Gasto Etiquetado(sin incluir Amortización de la Deuda Pública)	375,790,873.00	387,980,008.20	384,886,618.33
C. Remanentes del Ejercicio Anterior (C=C1+C2)		0.00	0.00
C1. Remanentes de Ingresos de Libre Disposición aplicados en el periodo		0.00	0.00
C2. Remanentes de Transferencias Federales Etiquetadas aplicados en el periodo		0.00	0.00
I. Balance Presupuestario (I=A-B+C)	0.00	36,305,816.91	64,045,132.97
II. Balance Presupuestario sin Financiamiento Neto (II=I-A3)	0.00	36,305,816.91	64,045,132.97
III. Balance Presupuestario sin Financiamiento Neto y sin Remanentes del Ejercicio Anterior (III=II-C)	0.00	36,305,816.91	64,045,132.97

Concepto(c)	Aprobado	Devengado	Pagado
E. Intereses, Comisiones y Gastos de la Deuda(E=E1+E2)	0.00	0.00	0.00
E1. Intereses, Comisiones y Gastos de la Deuda con Gasto No Etiquetado	0.00	0.00	0.00
E2. Intereses, Comisiones y Gastos de la Deuda con Gasto Etiquetado	0.00	0.00	0.00
IV. Balance Primario (IV=III+E)	0.00	36,305,816.91	64,045,132.97

Concepto(c)	Estimado/ Aprobado	Devengado	Recaudado/ Pagado
F. Financiamiento(F=F1+F2)	0.00	0.00	0.00
F1. Financiamiento con Fuente de Pago de Ingresos de Libre Disposición	0.00	0.00	0.00
F2. Financiamiento con Fuente de Pago de Transferencias Federales Etiquetadas	0.00	0.00	0.00
G. Amortización de la Deuda(G=G1+G2)	0.00	0.00	0.00
G1. Amortización de la Deuda Pública con Gasto No Etiquetado	0.00	0.00	0.00
G2. Amortización de la Deuda Pública con Gasto Etiquetado	0.00	0.00	0.00
A3. Financiamiento Neto(A3=F-G)	0.00	0.00	0.00

Concepto(c)	Estimado/ Aprobado	Devengado	Recaudado/ Pagado
A1. Ingresos de Libre Disposición	867,123,712.00	956,732,697.86	956,732,697.86
A3.1 Financiamiento Neto con Fuente de Pago de Ingresos de Libre Disposición(A3.1=F1-G1)	0.00	0.00	0.00
F1. Financiamiento con Fuente de Pago de Ingresos de Libre Disposición	0.00	0.00	0.00
G1. Amortización de la Deuda Pública con Gasto No Etiquetado	0.00	0.00	0.00
B1. Gasto No Etiquetado(sin incluir Amortización de la Deuda Pública)	867,123,712.00	954,411,871.09	929,765,944.90
C1. Remanentes de Ingresos de Libre Disposición aplicados en el periodo		0.00	0.00
V. Balance Presupuestario de Recursos Disponibles (V=A1+A3.1-B1+C1)	0.00	2,320,826.77	26,966,752.96
VI. Balance Presupuestario de Recursos Disponibles sin Financiamiento Neto(VI=V-A3.1)	0.00	2,320,826.77	26,966,752.96

Concepto(c)	Estimado/ Aprobado	Devengado	Recaudado/ Pagado
A2. Transferencias Federales Etiquetadas	375,790,873.00	421,964,998.34	421,964,998.34
A3.2 Financiamiento Neto con Fuente de Pago de Transferencias Federales Etiquetadas(A3.2=F2-G2)	0.00	0.00	0.00
F2. Financiamiento con Fuente de Pago de Transferencias Federales Etiquetadas	0.00	0.00	0.00
G2. Amortización de la Deuda Pública con Gasto Etiquetado	0.00	0.00	0.00
B2. Gasto Etiquetado(sin incluir Amortización de la Deuda Pública)	375,790,873.00	387,980,008.20	384,886,618.33
C2. Remanentes de Transferencias Federales Etiquetadas aplicados en el periodo		0.00	0.00
VII. Balance Presupuestario de Recursos Etiquetados (VII=A2+A3.2-B2+C2)	0.00	33,984,990.14	37,078,380.01
VIII. Balance Presupuestario de Recursos Etiquetados sin Financiamiento Neto(VIII=VII-A3.2)	0.00	33,984,990.14	37,078,380.01

"Bajo protesta de decir verdad que los Estados Financieros y sus Notas son razonablemente correctos y responsabilidad del emisor".

M. en A. Oscar Arturo Arredondo Velázquez
Director de Planeación, Programación y Presupuesto

C.P. Arnulfo Sánchez Mendoza
Jefe de Departamento de Presupuestos

C.P. Heralia Ruiz Botello
Jefe de Oficina de Control Presupuestal



COLEGIO DE BACHILLERES DEL ESTADO DE QUERETARO

Estado Analítico de Ingresos Detallado -LDF
DEL 01 DE ENERO AL 31 DE DICIEMBRE DE 2023
(PESOS Y CENTAVOS)



Concepto	Ingresos					Diferencia
	Estimado	Ampliaciones/ (Reducciones)	Modificado	Devengado	Recaudado	
Ingresos De Libre Disposición						
A Impuestos	0.00	0.00	0.00	0.00	0.00	0.00
B Cuotas y Aportaciones de Seguridad Social	0.00	0.00	0.00	0.00	0.00	0.00
C Contribuciones de Mejoras	0.00	0.00	0.00	0.00	0.00	0.00
D Derechos	0.00	0.00	0.00	0.00	0.00	0.00
E Productos	2,100,000.00	1,491,994.66	3,591,994.66	3,591,994.66	3,591,994.66	1,491,994.66
F Aprovechamientos	0.00	0.00	0.00	0.00	0.00	0.00
G Ingresos por Venta de Bienes y Servicios	98,788,030.00	38,038,048.05	137,727,878.05	137,727,878.05	137,727,878.05	38,038,048.05
H Participaciones	0.00	0.00	0.00	0.00	0.00	0.00
h1) Fondo General de Participaciones	0.00	0.00	0.00	0.00	0.00	0.00
h2) Fondo de Fomento Municipal	0.00	0.00	0.00	0.00	0.00	0.00
h3) Fondo de Fiscalización y Recaudación	0.00	0.00	0.00	0.00	0.00	0.00
h4) Fondo de Compensación	0.00	0.00	0.00	0.00	0.00	0.00
h5) Fondo de Extracción de Hidrocarburos	0.00	0.00	0.00	0.00	0.00	0.00
h6) Impuesto Especial sobre Producción y Servicios	0.00	0.00	0.00	0.00	0.00	0.00
h7) 0.135% de la Recaudación Federal Participable	0.00	0.00	0.00	0.00	0.00	0.00
h8) 3.17% sobre Extracción de Petróleo	0.00	0.00	0.00	0.00	0.00	0.00
h9) Gasolinas y Diesel	0.00	0.00	0.00	0.00	0.00	0.00
h10) Fondo del Impuesto Sobre la Renta	0.00	0.00	0.00	0.00	0.00	0.00
h11) Fondo de Estabilización de los Ingresos de las Entidades Federativas	0.00	0.00	0.00	0.00	0.00	0.00
I Incentivos Derivados de la Colaboración Fiscal	0.00	0.00	0.00	0.00	0.00	0.00
i1) Tenencia o Uso de Vehículos	0.00	0.00	0.00	0.00	0.00	0.00
i2) Fondo de Compensación ISAN	0.00	0.00	0.00	0.00	0.00	0.00
i3) Impuesto sobre Automóviles Nuevos	0.00	0.00	0.00	0.00	0.00	0.00
i4) Fondo de Compensación de Repesos-Intermedios	0.00	0.00	0.00	0.00	0.00	0.00
i5) Otros Incentivos Económicos	0.00	0.00	0.00	0.00	0.00	0.00
J Transferencias y Asignaciones	766,234,782.00	47,621,050.85	813,855,832.85	813,855,832.00	813,855,832.00	47,621,050.00
K Convenios	0.00	0.00	0.00	0.00	0.00	0.00
k1) Otros Convenios y Subsidios	0.00	0.00	0.00	0.00	0.00	0.00
L Otros Ingresos de Libre disposición	0.00	1,556,993.15	1,556,993.15	1,556,993.15	1,556,993.15	1,556,993.15
l1) Participaciones en Ingresos Locales	0.00	0.00	0.00	0.00	0.00	0.00
l2) Otros Ingresos de Libre disposición	0.00	1,556,993.15	1,556,993.15	1,556,993.15	1,556,993.15	1,556,993.15
I. Total de Ingresos De Libre Disposición	867,123,712.00	89,608,986.75	956,732,698.75	956,732,697.86	956,732,697.86	88,051,992.71
Ingresos Excedentes de Ingresos De Libre Disposición						1,556,993.15
Transferencias Federales Etiquetadas						
A Aportaciones	0.00	0.00	0.00	0.00	0.00	0.00
a1) Fondo de Aportaciones para la Nómina Educativa y Gasto Operativo	0.00	0.00	0.00	0.00	0.00	0.00
a2) Fondo de Aportaciones para los Servicios de Salud	0.00	0.00	0.00	0.00	0.00	0.00
a3) Fondo de Aportaciones para la Infraestructura Social	0.00	0.00	0.00	0.00	0.00	0.00
a4) Fondo de Aportaciones para el fortalecimiento de los Municipios y de las Demarcaciones Territoriales del Distrito	0.00	0.00	0.00	0.00	0.00	0.00
a5) Fondo de Aportaciones Múltiples	0.00	0.00	0.00	0.00	0.00	0.00
a6) Fondo de Aportaciones para la Educación Tecnológica y de Adultos	0.00	0.00	0.00	0.00	0.00	0.00
a7) Fondo de Aportaciones para la Seguridad Pública de los Estados y del Distrito Federal	0.00	0.00	0.00	0.00	0.00	0.00
a8) Fondo de Aportaciones para el Fortalecimiento de las Entidades Federativas	0.00	0.00	0.00	0.00	0.00	0.00
B Convenios	0.00	0.00	0.00	0.00	0.00	0.00
b1) Convenio de Protección Social en Salud	0.00	0.00	0.00	0.00	0.00	0.00
b2) Convenio de Descentralización	0.00	0.00	0.00	0.00	0.00	0.00
b3) Convenio de Reasignación	0.00	0.00	0.00	0.00	0.00	0.00
b4) Otros Convenios y Subsidios	0.00	0.00	0.00	0.00	0.00	0.00
C Fondos Distintos de Aportaciones	0.00	0.00	0.00	0.00	0.00	0.00
c1) Fondo para Entidades Federativas y Municipios Productores de Hidrocarburos	0.00	0.00	0.00	0.00	0.00	0.00
c2) Fondo Minero	0.00	0.00	0.00	0.00	0.00	0.00
D Transferencia Subsidios y Subvenciones y Pensiones y Jubilaciones	375,790,873.00	46,174,125.34	421,964,998.34	421,964,998.34	421,964,998.34	46,174,125.34
E Otras Transferencias Federales Etiquetadas	0.00	0.00	0.00	0.00	0.00	0.00
II. Total de Transferencias Federales Etiquetadas	375,790,873.00	46,174,125.34	421,964,998.34	421,964,998.34	421,964,998.34	46,174,125.34
III. Ingresos Derivados de Financiamiento	0.00	0.00	0.00	0.00	0.00	0.00
A Ingresos Derivados de Financiamiento	0.00	0.00	0.00	0.00	0.00	0.00
IV. Total de Ingresos	1,242,914,585.00	135,783,112.09	1,378,697,697.09	1,378,697,696.20	1,378,697,696.20	135,783,111.20
Datos Informativos						
1 Ingresos Derivados de Financiamiento con Fuente de Pago de Libre Disposición	0.00	0.00	0.00	0.00	0.00	0.00
2 Ingresos Derivados de Financiamiento con Fuente de Transferencias Federales Etiquetadas	0.00	0.00	0.00	0.00	0.00	0.00
3 Ingresos Derivados de Financiamiento	0.00	0.00	0.00	0.00	0.00	0.00

"Bajo protesta de decir verdad declaramos que los Estados Financieros y sus notas, son razonablemente correctos y son responsabilidad del emisor"

M. en A. Oscar Arturo Arredondo Velázquez
Director de Planeación, Programación y Presupuesto

C.P. Arnulfo Sánchez Mendoza
Jefe de Departamento de Presupuesto

C.P. Horalia Ruiz Botello
Jefe de Oficina de Control Presupuestal



COLEGIO DE BACHILLERES DEL ESTADO DE QUERETARO
 Estado Analítico del Ejercicio del Presupuesto de Egresos Detallado -LDF
 CLASIFICACIÓN POR OBJETO DEL GASTO (CAPÍTULO Y CONCEPTO)
 DEL 01 DE ENERO AL 31 DE DICIEMBRE DE 2023
 (PESOS Y CENTAVOS)



Concepto	Egresos					SubEjercicio
	Aprobado	Ampliaciones/ (Reducciones)	Modificado	Devengado	Pagado	
I Gasto No Etiquetado (I=A+B+C+D+E+F+G+H+I)	867,123,712.00	97,003,961.12	964,127,673.12	954,411,871.09	929,765,944.90	9,715,802.03
A. Servicios Personales (A=a1+a2+a3+a4+a5+a6+a7)	680,802,421.00	-21,565,518.98	659,236,902.02	657,578,271.13	642,279,942.06	1,658,630.89
a1) Remuneraciones al Personal de Carácter Permanente	181,425,643.00	13,192,599.15	194,618,242.15	192,980,928.53	192,980,928.53	1,637,313.62
a2) Remuneraciones al Personal de Carácter Transitorio	19,214,749.00	23,120,478.54	42,335,227.54	42,323,023.11	42,323,023.11	12,204.43
a3) Remuneraciones Adicionales y Especiales	88,384,413.00	770,910.92	89,155,323.92	89,153,122.93	89,153,122.93	2,200.99
a4) Seguridad Social	61,221,770.00	16,935,763.68	78,157,533.68	78,153,095.34	65,590,739.02	4,438.34
a5) Otras Prestaciones Sociales y Económicas	263,928,524.00	-42,536,648.87	221,391,875.13	221,389,401.62	218,653,428.87	2,473.51
a6) Previsiones	33,702,858.00	-33,702,858.00	0.00	0.00	0.00	0.00
a7) Pago de Estímulos a Servidores Públicos	32,924,464.00	654,235.60	33,578,699.60	33,578,699.60	33,578,699.60	0.00
B. Materiales y Suministros (B=b1+b2+b3+b4+b5+b6+b7+b8+b9)	10,905,986.00	3,758,364.67	14,664,350.67	14,490,355.69	14,350,427.41	173,994.98
b1) Materiales de Administración, Emisión de Documentos y Artículos Oficiales	5,006,150.00	2,394,270.00	7,400,420.00	7,400,422.54	7,260,494.26	-2.54
b2) Alimentos y Utensilios	441,750.00	347,120.14	788,870.14	788,870.14	788,870.14	0.00
b3) Materias Primas y Materiales de Producción y Comercialización	0.00	0.00	0.00	0.00	0.00	0.00
b4) Materiales y Artículos de Construcción y de Reparación	2,145,086.00	965,064.20	3,110,150.20	3,110,150.20	3,110,150.20	0.00
b5) Productos Químicos, Farmacéuticos y de Laboratorio	400,000.00	-393,933.58	6,066.42	6,066.42	6,066.42	0.00
b6) Combustibles, Lubricantes y Aditivos	1,382,000.00	349,904.62	1,731,904.62	1,557,907.10	1,557,907.10	173,997.52
b7) Vestuario, Blancos, Prendas de Protección y Artículos Deportivos	1,036,000.00	-108,120.37	927,879.63	927,879.63	927,879.63	0.00
b8) Materiales y Suministros para Seguridad	0.00	0.00	0.00	0.00	0.00	0.00
b9) Herramientas, Refacciones y Accesorios Menores	495,000.00	204,059.66	699,059.66	699,059.66	699,059.66	0.00
C. Servicios Generales (C=c1+c2+c3+c4+c5+c6+c7+c8+c9)	83,398,440.00	9,120,002.13	92,527,042.13	87,688,424.01	81,853,908.16	4,838,618.12
c1) Servicios Básicos	13,109,008.00	915,340.95	14,024,348.95	14,024,348.95	13,857,178.45	0.00
c2) Servicios de Arrendamiento	4,796,200.00	456,260.34	5,252,460.34	5,252,460.34	5,028,107.38	0.00
c3) Servicios Profesionales, Científicos, Técnicos y Otros Servicios	12,182,369.00	10,897,017.99	23,079,386.99	21,810,396.99	20,182,220.80	1,268,990.00
c4) Servicios Financieros, Bancarios y Comerciales	2,351,000.00	-572,056.11	1,778,943.89	1,778,443.89	1,778,443.89	500.00
c5) Servicios de Instalación, Reparación, Mantenimiento y Conservación	9,584,455.00	2,348,178.36	11,932,633.36	11,496,679.55	11,496,679.55	435,953.81
c6) Servicios de Comunicación Social y Publicidad	0.00	111,995.68	111,995.68	111,995.68	61,448.68	0.00
c7) Servicios de Traslado y Viáticos	2,478,615.00	-250,195.57	2,228,419.43	2,212,826.79	2,212,826.79	15,592.64
c8) Servicios Oficiales	7,827,969.00	-3,029,074.84	4,798,894.16	4,798,894.16	4,727,670.16	0.00
c9) Otros Servicios Generales	31,068,824.00	-1,748,864.67	29,319,959.33	26,202,377.66	22,509,332.46	3,117,581.67
D. Transferencias, Asignaciones, Subsidios y Otras Ayudas (D=d1+d2+d3+d4+d5+d6+d7+d8+d9)	64,298,573.00	111,257,312.31	175,555,885.31	175,555,885.31	175,555,885.31	0.00
d1) Transferencias Internas y Asignaciones al Sector Público	0.00	0.00	0.00	0.00	0.00	0.00
d2) Transferencias al Resto del Sector Público	0.00	0.00	0.00	0.00	0.00	0.00
d3) Subsidios y Subvenciones	0.00	0.00	0.00	0.00	0.00	0.00
d4) Ayudas Sociales	19,511,629.00	1,197,333.00	20,708,962.00	20,708,962.00	20,708,962.00	0.00
d5) Pensiones y Jubilaciones	44,786,944.00	110,059,979.31	154,846,923.31	154,846,923.31	154,846,923.31	0.00
d6) Transferencias a Fideicomisos, Mandatos y Otros Análogos	0.00	0.00	0.00	0.00	0.00	0.00
d7) Transferencias a la Seguridad Social	0.00	0.00	0.00	0.00	0.00	0.00
d8) Donativos	0.00	0.00	0.00	0.00	0.00	0.00
d9) Transferencias al Exterior	0.00	0.00	0.00	0.00	0.00	0.00
E. Bienes Muebles, inmuebles e Intangibles (E=e1+e2+e3+e4+e5+e6+e7+e8+e9)	2,860,000.00	13,913,730.17	16,773,730.17	13,729,172.13	10,356,019.14	3,044,558.04
e1) Mobiliario y Equipo de Administración	1,760,000.00	9,297,632.10	11,057,632.10	11,046,038.10	10,205,165.11	11,594.00
e2) Mobiliario y Equipo Educativo y Recreativo	1,100,000.00	1,452,277.24	2,552,277.24	2,552,277.24	19,997.24	0.00
e3) Equipo e Instrumental Médico y de Laboratorio	0.00	0.00	0.00	0.00	0.00	0.00
e4) Vehículos y Equipo de Transporte	0.00	3,032,964.04	3,032,964.04	0.00	0.00	3,032,964.04
e5) Equipo de Defensa y Seguridad	0.00	0.00	0.00	0.00	0.00	0.00
e6) Maquinaria, Otros Equipos y Herramientas	0.00	130,856.79	130,856.79	130,856.79	130,856.79	0.00
e7) Activos Biológicos	0.00	0.00	0.00	0.00	0.00	0.00
e8) Bienes Inmuebles	0.00	0.00	0.00	0.00	0.00	0.00
e9) Activos Intangibles	0.00	0.00	0.00	0.00	0.00	0.00
F. Inversión Pública (F=f1+f2+f3)	0.00	0.00	0.00	0.00	0.00	0.00
f1) Obra Pública en Bienes de Dominio Público	0.00	0.00	0.00	0.00	0.00	0.00
f2) Obra Pública en Bienes Propios	0.00	0.00	0.00	0.00	0.00	0.00
f3) Proyectos Productivos y Acciones de Fomento	0.00	0.00	0.00	0.00	0.00	0.00
G. Inversiones Financieras y Otras Provisiones (G=g1+g2+g3+g4+g5+g6+g7)	0.00	0.00	0.00	0.00	0.00	0.00
g1) Inversiones para el Fomento de Actividades Productivas	0.00	0.00	0.00	0.00	0.00	0.00
g2) Acciones y Participaciones de Capital	0.00	0.00	0.00	0.00	0.00	0.00
g3) Compra de Títulos y Valores	0.00	0.00	0.00	0.00	0.00	0.00
g4) Concesión de Préstamos	0.00	0.00	0.00	0.00	0.00	0.00
g5) Inversiones en Fideicomisos, Mandatos, y Otros Análogos	0.00	0.00	0.00	0.00	0.00	0.00
Fideicomiso de Desastres Naturales (Informativo)	0.00	0.00	0.00	0.00	0.00	0.00
g6) Otras Inversiones Financieras	0.00	0.00	0.00	0.00	0.00	0.00
g7) Provisiones para Contingencias y Otras Erogaciones Especiales	0.00	0.00	0.00	0.00	0.00	0.00



COLEGIO DE BACHILLERES DEL ESTADO DE QUERETARO
 Estado Analítico del Ejercicio del Presupuesto de Egresos Detallado -LDF
 CLASIFICACIÓN POR OBJETO DEL GASTO (CAPÍTULO Y CONCEPTO)
 DEL 01 DE ENERO AL 31 DE DICIEMBRE DE 2023
 (PESOS Y CENTAVOS)



Concepto	Egresos					SubEjercicio
	Aprobado	Ampliaciones/ (Reducciones)	Modificado	Devengado	Pagado	
H. Participaciones y Aportaciones (H=h1+h2+h3)	0.00	0.00	0.00	0.00	0.00	0.00
h1) Participaciones	0.00	0.00	0.00	0.00	0.00	0.00
h2) Aportaciones	0.00	0.00	0.00	0.00	0.00	0.00
h3) Convenios	0.00	0.00	0.00	0.00	0.00	0.00
I. Deuda Pública (I=i1+i2+i3+i4+i5+i7)	24,858,292.00	-19,488,529.18	5,369,762.82	5,369,762.82	5,369,762.82	0.00
i1) Amortización de la Deuda Pública	0.00	0.00	0.00	0.00	0.00	0.00
i2) Intereses de la Deuda Pública	0.00	0.00	0.00	0.00	0.00	0.00
i3) Comisiones de la Deuda Pública	0.00	0.00	0.00	0.00	0.00	0.00
i4) Gastos de la Deuda Pública	0.00	0.00	0.00	0.00	0.00	0.00
i5) Costo por Coberturas	0.00	0.00	0.00	0.00	0.00	0.00
i6) Apoyos Financieros	0.00	0.00	0.00	0.00	0.00	0.00
i7) Adeudos de Ejercicios Fiscales Anteriores (ADEFAS)	24,858,292.00	-19,488,529.18	5,369,762.82	5,369,762.82	5,369,762.82	0.00
II Gasto Etiquetado (I=A+B+C+D+E+F+G+H+I)	375,790,873.00	46,174,125.34	421,964,998.34	387,980,008.20	384,886,618.33	33,984,990.14
A. Servicios Personales (A=a1+a2+a3+a4+a5+a6+a7)	360,213,799.00	-6,338,916.22	353,874,882.78	319,889,893.27	317,208,794.20	33,984,989.51
a1) Remuneraciones al Personal de Carácter Permanente	151,711,405.00	-9,714,870.91	141,996,534.09	131,562,380.61	131,562,380.61	10,434,153.48
a2) Remuneraciones al Personal de Carácter Transitorio	27,238,542.00	2,705,716.69	29,944,258.69	29,944,258.69	29,944,258.69	0.00
a3) Remuneraciones Adicionales y Especiales	60,156,059.00	-17,105,944.50	43,050,114.50	41,270,128.50	41,270,128.50	1,779,986.00
a4) Seguridad Social	36,399,097.00	2,815,969.00	39,215,066.00	37,865,143.83	37,865,342.26	1,349,922.17
a5) Otras Prestaciones Sociales y Económicas	62,231,677.00	21,500,218.72	83,731,895.72	67,869,840.58	65,188,543.08	15,862,055.14
a6) Previsiones	11,147,135.00	-11,147,135.00	0.00	0.00	0.00	0.00
a7) Pago de Estímulos a Servidores Públicos	11,329,884.00	4,607,129.78	15,937,013.78	11,378,141.06	11,378,141.06	4,558,872.72
B. Materiales y Suministros (B=b1+b2+b3+b4+b5+b6+b7+b8+b9)	3,964,808.00	-2,770,246.37	1,194,561.63	1,194,561.63	1,194,561.63	0.00
b1) Materiales de Administración, Emisión de Documentos y Artículos Oficiales	0.00	0.00	0.00	0.00	0.00	0.00
b2) Alimentos y Utensilios	0.00	7,537.68	7,537.68	7,537.68	7,537.68	0.00
b3) Materias Primas y Materiales de Producción y Comercialización	0.00	0.00	0.00	0.00	0.00	0.00
b4) Materiales y Artículos de Construcción y de Reparación	3,689,808.00	-2,754,278.62	935,529.38	935,529.38	935,529.38	0.00
b5) Productos Químicos, Farmacéuticos y de Laboratorio	5,000.00	-4,880.00	120.00	120.00	120.00	0.00
b6) Combustibles, Lubricantes y Aditivos	0.00	0.00	0.00	0.00	0.00	0.00
b7) Vestuario, Blancos, Prendas de Protección y Artículos Deportivos	0.00	0.00	0.00	0.00	0.00	0.00
b8) Materiales y Suministros para Seguridad	0.00	0.00	0.00	0.00	0.00	0.00
b9) Herramientas, Refacciones y Accesorios Menores	270,000.00	-18,625.43	251,374.57	251,374.57	251,374.57	0.00
C. Servicios Generales (C=c1+c2+c3+c4+c5+c6+c7+c8+c9)	11,612,266.00	5,283,066.00	16,895,332.00	16,895,331.37	16,483,040.57	0.63
c1) Servicios Básicos	8,120,002.00	1,113,415.02	9,233,417.02	9,233,417.02	9,233,417.02	0.00
c2) Servicios de Arrendamiento	0.00	15,080.00	15,080.00	15,080.00	15,080.00	0.00
c3) Servicios Profesionales, Científicos, Técnicos y Otros Servicios	532,635.00	-504,104.12	28,530.88	28,530.88	28,530.88	0.00
c4) Servicios Financieros, Bancarios y Comerciales	1,000.00	7,999.99	8,999.99	8,999.99	8,999.99	0.00
c5) Servicios de Instalación, Reparación, Mantenimiento y Conservación	1,516,831.00	-536,891.88	979,939.12	979,939.12	974,603.12	0.00
c6) Servicios de Comunicación Social y Publicidad	0.00	0.00	0.00	0.00	0.00	0.00
c7) Servicios de Traslado y Viáticos	0.00	0.00	0.00	0.00	0.00	0.00
c8) Servicios Oficiales	35,000.00	81,088.56	116,088.56	116,088.56	116,088.56	0.00
c9) Otros Servicios Generales	1,406,798.00	5,106,478.43	6,513,276.43	6,513,275.80	6,106,321.00	0.63
D. Transferencias, Asignaciones, Subsidios y Otras Ayudas (D=d1+d2+d3+d4+d5+d6+d7+d8+d9)	0.00	50,000,221.93	50,000,221.93	50,000,221.93	50,000,221.93	0.00
d1) Transferencias Internas y Asignaciones al Sector Público	0.00	0.00	0.00	0.00	0.00	0.00
d2) Transferencias al Resto del Sector Público	0.00	0.00	0.00	0.00	0.00	0.00
d3) Subsidios y Subvenciones	0.00	0.00	0.00	0.00	0.00	0.00
d4) Ayudas Sociales	0.00	0.00	0.00	0.00	0.00	0.00
d5) Pensiones y Jubilaciones	0.00	50,000,221.93	50,000,221.93	50,000,221.93	50,000,221.93	0.00
d6) Transferencias a Fideicomisos, Mandatos y Otros Análogos	0.00	0.00	0.00	0.00	0.00	0.00
d7) Transferencias a la Seguridad Social	0.00	0.00	0.00	0.00	0.00	0.00
d8) Donativos	0.00	0.00	0.00	0.00	0.00	0.00
d9) Transferencias al Exterior	0.00	0.00	0.00	0.00	0.00	0.00
E. Bienes Muebles, inmuebles e Intangibles (E=e1+e2+e3+e4+e5+e6+e7+e8+e9)	0.00	0.00	0.00	0.00	0.00	0.00
e1) Mobiliario y Equipo de Administración	0.00	0.00	0.00	0.00	0.00	0.00
e2) Mobiliario y Equipo Educativo y Recreativo	0.00	0.00	0.00	0.00	0.00	0.00
e3) Equipo e Instrumental Médico y de Laboratorio	0.00	0.00	0.00	0.00	0.00	0.00
e4) Vehículos y Equipo de Transporte	0.00	0.00	0.00	0.00	0.00	0.00
e5) Equipo de Defensa y Seguridad	0.00	0.00	0.00	0.00	0.00	0.00
e6) Maquinaria, Otros Equipos y Herramientas	0.00	0.00	0.00	0.00	0.00	0.00
e7) Activos Biológicos	0.00	0.00	0.00	0.00	0.00	0.00
e8) Bienes Inmuebles	0.00	0.00	0.00	0.00	0.00	0.00
e9) Activos Intangibles	0.00	0.00	0.00	0.00	0.00	0.00
F. Inversión Pública (F=f1+f2+f3)	0.00	0.00	0.00	0.00	0.00	0.00
f1) Obra Pública en Bienes de Dominio Público	0.00	0.00	0.00	0.00	0.00	0.00



COLEGIO DE BACHILLERES DEL ESTADO DE QUERETARO
 Estado Analítico del Ejercicio del Presupuesto de Egresos Detallado -LDF
 CLASIFICACIÓN POR OBJETO DEL GASTO (CAPÍTULO Y CONCEPTO)
 DEL 01 DE ENERO AL 31 DE DICIEMBRE DE 2023
 (PESOS Y CENTAVOS)



Concepto	Egresos					SubEjercicio
	Aprobado	Ampliaciones/ (Reducciones)	Modificado	Devengado	Pagado	
I2) Obra Pública en Bienes Propios	0.00	0.00	0.00	0.00	0.00	0.00
I3) Proyectos Productivos y Acciones de Fomento	0.00	0.00	0.00	0.00	0.00	0.00
G. Inversiones Financieras y Otras Provisiones (G=g1+g2+g3+g4+g5+g6+g7)	0.00	0.00	0.00	0.00	0.00	0.00
g1) Inversiones para el Fomento de Actividades Productivas	0.00	0.00	0.00	0.00	0.00	0.00
g2) Acciones y Participaciones de Capital	0.00	0.00	0.00	0.00	0.00	0.00
g3) Compra de Títulos y Valores	0.00	0.00	0.00	0.00	0.00	0.00
g4) Concesión de Préstamos	0.00	0.00	0.00	0.00	0.00	0.00
g5) Inversiones en Fideicomisos, Mandatos y Otros Análogos	0.00	0.00	0.00	0.00	0.00	0.00
Fideicomiso de Desastres Naturales (Informativo)	0.00	0.00	0.00	0.00	0.00	0.00
g6) Otras Inversiones Financieras	0.00	0.00	0.00	0.00	0.00	0.00
g7) Provisiones para Contingencias y Otras Erogaciones Especiales	0.00	0.00	0.00	0.00	0.00	0.00
H. Participaciones y Aportaciones (H=h1+h2+h3)	0.00	0.00	0.00	0.00	0.00	0.00
h1) Participaciones	0.00	0.00	0.00	0.00	0.00	0.00
h2) Aportaciones	0.00	0.00	0.00	0.00	0.00	0.00
h3) Convenios	0.00	0.00	0.00	0.00	0.00	0.00
I. Deuda Pública (I=i1+i2+i3+i4+i5+i6+i7)	0.00	0.00	0.00	0.00	0.00	0.00
i1) Amortización de la Deuda Pública	0.00	0.00	0.00	0.00	0.00	0.00
i2) Intereses de la Deuda Pública	0.00	0.00	0.00	0.00	0.00	0.00
i3) Comisiones de la Deuda Pública	0.00	0.00	0.00	0.00	0.00	0.00
i4) Gastos de la Deuda Pública	0.00	0.00	0.00	0.00	0.00	0.00
i5) Costo por Coberturas	0.00	0.00	0.00	0.00	0.00	0.00
i6) Apoyos Financieros	0.00	0.00	0.00	0.00	0.00	0.00
i7) Adeudos de Ejercicios Fiscales Anteriores (ADEFAS)	0.00	0.00	0.00	0.00	0.00	0.00
III Total de Egresos (III = I+II)	1,242,914,685.00	143,178,086.46	1,386,092,671.46	1,342,391,879.29	1,314,662,563.23	43,700,792.17

"Bajo protesta de decir verdad declaramos que los Estados Financieros y sus notas, son razonablemente correctos y son responsabilidad del emisor".


 M. en A. Oscar Arturo Arredondo Velázquez
 Director de Planeación, Programación y Presupuesto


 C.P. Arnulfo Sánchez Mendoza
 Jefe de Departamento de Presupuesto


 C.P. Horalia Ruiz Botello
 Jefe de Oficina de Control Presupuestal



COLEGIO DE BACHILLERES DEL ESTADO DE QUERÉTARO
ESTADO ANALÍTICO DEL EJERCICIO DEL PRESUPUESTO DE EGRESOS DETALLADO - LDF
Clasificación Administrativa
DEL 1 DE ENERO AL 31 DE DICIEMBRE DE 2023
(PESOS)



Concepto	Egresos					
	Aprobado	Ampliaciones/(Reducciones)	Modificado	Devengado	Pagado	Subejercicio
Gasto No Etiquetado	867,123,712.00	97,003,961.12	964,127,673.12	954,411,871.09	929,765,944.90	9,715,802.03
COLEGIO DE BACHILLERES DEL ESTADO DE QUERÉTARO	842,265,420.00	116,492,490.30	958,757,910.30	949,042,108.27	924,396,182.08	9,715,802.03
COLEGIO DE BACHILLERES DEL ESTADO DE QUERÉTARO(ADEFAS)	24,858,292.00	-19,488,529.18	5,369,762.82	5,369,762.82	5,369,762.82	0.00
Gasto Etiquetado	375,790,873.00	46,174,125.34	421,964,998.34	387,980,008.20	384,886,618.33	33,984,990.14
COLEGIO DE BACHILLERES DEL ESTADO DE QUERÉTARO	375,790,873.00	46,174,125.34	421,964,998.34	387,980,008.20	384,886,618.33	33,984,990.14
Total de Egresos	1,242,914,585.00	143,178,086.46	1,386,092,671.46	1,342,391,879.29	1,314,652,563.23	43,700,792.17

"Bajo protesta de decir verdad declaramos que los Estados Financieros y sus notas son razonablemente correctos y son responsabilidad del emisor".


M. en A. Oscar Arturo Arrobono Velázquez
Director de Planeación, Programación y Presupuesto


C.P. Arnulfo Sánchez Mendoza
Jefe de Departamento de Presupuesto


C.P. Heriberto Ruiz Botello
Jefe de Oficina de Control Presupuestal



COLEGIO DE BACHILLERES DEL ESTADO DE QUERETARO
 Estado Analítico del Ejercicio del Presupuesto de Egresos Detallado -LDF
 CLASIFICACIÓN FUNCIONAL (FINALIDAD Y FUNCIÓN)
 DEL 01 DE ENERO AL 31 DE DICIEMBRE DE 2023
 (PESOS Y CENTAVOS)



Concepto	Egresos					SubEjercicio
	Aprobado	Ampliaciones/ (Reducciones)	Modificado	Devengado	Pagado	
I Gasto No Etiquetado (I=A+B+C+D)	867,123,712.00	97,003,961.12	964,127,673.12	954,411,871.00	929,765,944.00	9,715,802.03
A. Gobierno (A=a1+a2+a3+a4+a5+a6+a7+a8)	0.00	0.00	0.00	0.00	0.00	0.00
a1) Legislación	0.00	0.00	0.00	0.00	0.00	0.00
a2) Justicia	0.00	0.00	0.00	0.00	0.00	0.00
a3) Coordinación de la Política de Gobierno	0.00	0.00	0.00	0.00	0.00	0.00
a4) Relaciones Exteriores	0.00	0.00	0.00	0.00	0.00	0.00
a5) Asuntos Financieros y Hacendarios	0.00	0.00	0.00	0.00	0.00	0.00
a6) Seguridad Nacional	0.00	0.00	0.00	0.00	0.00	0.00
a7) Asuntos de Orden Público y de Seguridad Interior	0.00	0.00	0.00	0.00	0.00	0.00
a8) Otros Servicios Generales	0.00	0.00	0.00	0.00	0.00	0.00
B. Desarrollo Social (B=b1+b2+b3+b4+b5+b6+b7)	842,265,420.00	116,492,490.30	958,757,910.30	949,042,108.27	924,396,182.08	9,715,802.03
b1) Protección Ambiental	0.00	0.00	0.00	0.00	0.00	0.00
b2) Vivienda y Servicios a la Comunidad	0.00	0.00	0.00	0.00	0.00	0.00
b3) Salud	0.00	0.00	0.00	0.00	0.00	0.00
b4) Recreación, Cultura y Otras Manifestaciones Sociales	0.00	0.00	0.00	0.00	0.00	0.00
b5) Educación	842,265,420.00	116,492,490.30	958,757,910.30	949,042,108.27	924,396,182.08	9,715,802.03
b6) Protección Social	0.00	0.00	0.00	0.00	0.00	0.00
b7) Otros Asuntos Sociales	0.00	0.00	0.00	0.00	0.00	0.00
C. Desarrollo Económico (C=c1+c2+c3+c4+c5+c6+c7+c8+c9)	0.00	0.00	0.00	0.00	0.00	0.00
c1) Asuntos Económicos, Comerciales y Laborales en General	0.00	0.00	0.00	0.00	0.00	0.00
c2) Agropecuaria, Silvicultura, Pesca y Caza	0.00	0.00	0.00	0.00	0.00	0.00
c3) Combustibles y Energía	0.00	0.00	0.00	0.00	0.00	0.00
c4) Minería, Manufacturas y Construcción	0.00	0.00	0.00	0.00	0.00	0.00
c5) Transporte	0.00	0.00	0.00	0.00	0.00	0.00
c6) Comunicaciones	0.00	0.00	0.00	0.00	0.00	0.00
c7) Turismo	0.00	0.00	0.00	0.00	0.00	0.00
c8) Ciencia, Tecnología e Innovación	0.00	0.00	0.00	0.00	0.00	0.00
c9) Otras Industrias y Otros Asuntos Económicos	0.00	0.00	0.00	0.00	0.00	0.00
D. Otras no Clasificadas en Funciones Anteriores (D=d1+d2+d3+d4)	24,858,292.00	-19,488,529.18	5,369,762.82	5,369,762.82	5,369,762.82	0.00
d1) Transacciones de la Deuda Pública / Costo Financiero de la Deuda	0.00	0.00	0.00	0.00	0.00	0.00
d2) Transferencias, Participaciones y Aportaciones Entre Diferentes Niveles y Órdenes de Gobierno	0.00	0.00	0.00	0.00	0.00	0.00
d3) Saneamiento del Sistema Financiero	0.00	0.00	0.00	0.00	0.00	0.00
d4) Adeudos de Ejercicios Fiscales Anteriores	24,858,292.00	-19,488,529.18	5,369,762.82	5,369,762.82	5,369,762.82	0.00
II Gasto Etiquetado (II=A+B+C+D)	375,790,873.00	46,174,125.34	421,964,998.34	387,980,008.20	384,886,618.33	33,984,990.14
A. Gobierno (A=a1+a2+a3+a4+a5+a6+a7+a8)	0.00	0.00	0.00	0.00	0.00	0.00
a1) Legislación	0.00	0.00	0.00	0.00	0.00	0.00
a2) Justicia	0.00	0.00	0.00	0.00	0.00	0.00
a3) Coordinación de la Política de Gobierno	0.00	0.00	0.00	0.00	0.00	0.00
a4) Relaciones Exteriores	0.00	0.00	0.00	0.00	0.00	0.00
a5) Asuntos Financieros y Hacendarios	0.00	0.00	0.00	0.00	0.00	0.00
a6) Seguridad Nacional	0.00	0.00	0.00	0.00	0.00	0.00
a7) Asuntos de Orden Público y de Seguridad Interior	0.00	0.00	0.00	0.00	0.00	0.00
a8) Otros Servicios Generales	0.00	0.00	0.00	0.00	0.00	0.00
B. Desarrollo Social (B=b1+b2+b3+b4+b5+b6+b7)	375,790,873.00	46,174,125.34	421,964,998.34	387,980,008.20	384,886,618.33	33,984,990.14
b1) Protección Ambiental	0.00	0.00	0.00	0.00	0.00	0.00
b2) Vivienda y Servicios a la Comunidad	0.00	0.00	0.00	0.00	0.00	0.00
b3) Salud	0.00	0.00	0.00	0.00	0.00	0.00
b4) Recreación, Cultura y Otras Manifestaciones Sociales	0.00	0.00	0.00	0.00	0.00	0.00
b5) Educación	375,790,873.00	46,174,125.34	421,964,998.34	387,980,008.20	384,886,618.33	33,984,990.14
b6) Protección Social	0.00	0.00	0.00	0.00	0.00	0.00
b7) Otros Asuntos Sociales	0.00	0.00	0.00	0.00	0.00	0.00
C. Desarrollo Económico (C=c1+c2+c3+c4+c5+c6+c7+c8+c9)	0.00	0.00	0.00	0.00	0.00	0.00
c1) Asuntos Económicos, Comerciales y Laborales en General	0.00	0.00	0.00	0.00	0.00	0.00
c2) Agropecuaria, Silvicultura, Pesca y Caza	0.00	0.00	0.00	0.00	0.00	0.00
c3) Combustibles y Energía	0.00	0.00	0.00	0.00	0.00	0.00
c4) Minería, Manufacturas y Construcción	0.00	0.00	0.00	0.00	0.00	0.00
c5) Transporte	0.00	0.00	0.00	0.00	0.00	0.00
c6) Comunicaciones	0.00	0.00	0.00	0.00	0.00	0.00
c7) Turismo	0.00	0.00	0.00	0.00	0.00	0.00
c8) Ciencia, Tecnología e Innovación	0.00	0.00	0.00	0.00	0.00	0.00
c9) Otras Industrias y Otros Asuntos Económicos	0.00	0.00	0.00	0.00	0.00	0.00
D. Otras no Clasificadas en Funciones Anteriores (D=d1+d2+d3+d4)	0.00	0.00	0.00	0.00	0.00	0.00
d1) Transacciones de la Deuda Pública / Costo Financiero de la Deuda	0.00	0.00	0.00	0.00	0.00	0.00
d2) Transferencias, Participaciones y Aportaciones Entre Diferentes Niveles y Órdenes de Gobierno	0.00	0.00	0.00	0.00	0.00	0.00
d3) Saneamiento del Sistema Financiero	0.00	0.00	0.00	0.00	0.00	0.00
d4) Adeudos de Ejercicios Fiscales Anteriores	0.00	0.00	0.00	0.00	0.00	0.00
III Total de Egresos (II + I+II)	1,242,914,585.00	143,178,086.46	1,386,092,671.46	1,342,391,879.29	1,314,652,563.33	43,700,792.17

"Bajo protesta de decir verdad declaramos que los Estados Financieros y sus notas, son razonablemente correctos y son responsabilidad del emisor".

M. en A. Oscar Arturo Arredondo Velázquez
 Director de Planeación, Programación y Presupuesto

C.P. Arnulfo Sánchez Mendoza
 Jefe de Departamento de Presupuesto

C.P. Horalia Ruiz Botello
 Jefe de Oficina de Control Presupuestal



COLEGIO DE BACHILLERES DEL ESTADO DE QUERETARO
 Estado Analítico del Ejercicio del Presupuesto de Egresos Detallado -LDF
 CLASIFICACIÓN DE SERVICIOS PERSONALES POR CATEGORÍA
 DEL 01 DE ENERO AL 31 DE DICIEMBRE DE 2023
 (PESOS Y CENTAVOS)



Concepto	Egresos					SubEjercicio
	Aprobado	Ampliaciones/ (Reducciones)	Modificado	Devengado	Pagado	
I Gasto No Etiquetado (I=A+B+C+D+E+F)	680,802,421.00	-21,565,518.98	659,236,902.02	657,578,271.13	642,279,942.06	1,658,630.89
A. Personal Administrativo y de Servicio Público	0.00	0.00	0.00	0.00	0.00	0.00
B. Magisterio	680,802,421.00	-21,565,518.98	659,236,902.02	657,578,271.13	642,279,942.06	1,658,630.89
C. Servicios de Salud (C=c1+c2)	0.00	0.00	0.00	0.00	0.00	0.00
c1) Personal Administrativo	0.00	0.00	0.00	0.00	0.00	0.00
c2) Personal Médico, Paramédico y Afín	0.00	0.00	0.00	0.00	0.00	0.00
D. Seguridad Pública	0.00	0.00	0.00	0.00	0.00	0.00
E. Gastos Asociados a la Implementación de Nuevas Leyes Federales o Reformas a las Mismas (E=e1+e2)	0.00	0.00	0.00	0.00	0.00	0.00
e1) Nombre del Programa o Ley 1	0.00	0.00	0.00	0.00	0.00	0.00
e2) Nombre del Programa o Ley 2	0.00	0.00	0.00	0.00	0.00	0.00
F. Sentencias Laborales o Definitivas	0.00	0.00	0.00	0.00	0.00	0.00
II Gasto Etiquetado (II=A+B+C+D+E+F)	360,213,799.00	-6,338,916.22	353,874,882.78	319,889,893.27	317,208,794.20	33,984,989.51
A. Personal Administrativo y de Servicio Público	0.00	0.00	0.00	0.00	0.00	0.00
B. Magisterio	360,213,799.00	-6,338,916.22	353,874,882.78	319,889,893.27	317,208,794.20	33,984,989.51
C. Servicios de Salud (C=c1+c2)	0.00	0.00	0.00	0.00	0.00	0.00
c1) Personal Administrativo	0.00	0.00	0.00	0.00	0.00	0.00
c2) Personal Médico, Paramédico y Afín	0.00	0.00	0.00	0.00	0.00	0.00
D. Seguridad Pública	0.00	0.00	0.00	0.00	0.00	0.00
E. Gastos Asociados a la Implementación de Nuevas Leyes Federales o Reformas a las Mismas (E=e1+e2)	0.00	0.00	0.00	0.00	0.00	0.00
e1) Nombre del Programa o Ley 1	0.00	0.00	0.00	0.00	0.00	0.00
e2) Nombre del Programa o Ley 2	0.00	0.00	0.00	0.00	0.00	0.00
F. Sentencias Laborales o Definitivas	0.00	0.00	0.00	0.00	0.00	0.00
III Total del Gasto en Servicios Personales (III = I+II)	1,041,016,220.00	-27,904,435.20	1,013,111,784.80	977,468,164.40	959,488,736.26	35,643,620.40

"Bajo protesta de decir verdad declaramos que los Estados Financieros y sus notas, son razonablemente correctos y son responsabilidad del emisor".


 M. en A. Oscar Arturo Arredondo Velázquez
 Director de Planeación, Programación y Presupuesto


 C.P. Arnulfo Sánchez Mendoza
 Jefe de Departamento de Presupuesto


 C.P. Horalia Ruiz Botello
 Jefe de Oficina de Control Presupuestal



COLEGIO DE BACHILLERES DEL ESTADO DE QUERETARO

Guía de Cumplimiento de la Ley de Disciplina Financiera de las Entidades Federativas y Municipios
DEL 01 DE ENERO AL 31 DE DICIEMBRE DE 2023



Indicadores de Observancia	Implementación				Resultado		Fundamento	Comentarios
	SI		NO		Monto o Valor	Unidad (pesos/porcentaje)		
	Mecanismo de Verificación	Fecha Estimada de Cumplimiento						
INDICADORES PRESUPUESTARIOS								
A. INDICADORES CUANTITATIVOS								
1 Balance Presupuestario Sostenible								
a. Propuesto	SI	Iniciativa de Ley de Ingresos y Proyecto de Presupuesto de Egresos	18-oct.-2022	0	pesos	Art. 6 y 19 de la LDF		
b. Estimada/Aprobado	SI	Ley de Ingresos y Presupuesto de Egresos	22-dic.-2022	0	pesos	Art. 6 y 19 de la LDF		
c. Devengado	SI	Cuenta Pública/Formato 4 LDF	31-dic.-2023	36,305,817	pesos	Art. 6 y 19 de la LDF		
2 Balance Presupuestario de Recursos Disponible Sostenible								
a. Propuesto	SI	Iniciativa de Ley de Ingresos y Proyecto de Presupuesto de Egresos	18-oct.-2022	0	pesos	Art. 6 y 19 de la LDF		
b. Estimada/Aprobado	SI	Ley de Ingresos y Presupuesto de Egresos	22-dic.-2022	0	pesos	Art. 6 y 19 de la LDF		
c. Devengado	SI	Cuenta Pública/Formato 4 LDF	31-dic.-2023	2,320,827	pesos	Art. 6 y 19 de la LDF		
3 Financiamiento Neto dentro del Techo de Financiamiento Neto								
a. Propuesto	SI	Iniciativa de Ley de Ingresos		0	pesos	Art. 6, 19 y 46 de la LDF		
b. Estimada	SI	Ley de Ingresos		0	pesos	Art. 6, 19 y 46 de la LDF		
c. Devengado	SI	Cuenta Pública/Formato 4 LDF		0	pesos	Art. 6, 19 y 46 de la LDF		
4 Recursos destinados a la atención de desastres naturales								
a. Asignación al fideicomiso para desastres naturales								
a.1 Aprobado	SI	Reporte Trim. Formato 6 a)		0	pesos	Art. 9 de la LDF	NO APLICA	
a.2 Pagado	SI	Cuenta pública/Formato 6 a)		0	pesos	Art. 9 de la LDF	NO APLICA	
b. Aportación promedio realizada por la Entidad Federativa durante los 5 ejercicios previos, para infraestructura dañada por desastres naturales	SI	Autorizaciones de recursos aprobados por el FONDEN		0	pesos	Art. 9 de la LDF	NO APLICA	
c. Saldo del fideicomiso para desastres naturales	SI	Cuenta Pública/Auxiliar de Cuentas		0	pesos	Art. 9 de la LDF	NO APLICA	
d. Costo promedio de los últimos 5 ejercicios de la reconstrucción de infraestructura dañada por desastres naturales	SI	Autorizaciones de recursos aprobados por el FONDEN		0	pesos	Art. 9 de la LDF	NO APLICA	
5 Techo para servicios personales								
a. Asignación en el Presupuesto de Egresos	SI	Reporte Trim. Formato 6 d)	02-ene.-2023	1,041,016,220	pesos	Art. 10 y 21 de la LDF		
b. Devengado	SI	Reporte Trim. Formato 6 d)	31-dic.-2023	977,468,164	pesos	Art. 13 fracc. V y 21 de la LDF		
6 Previsiones de gasto para compromisos de pago derivados de APPs								
a. Asignación en el Presupuesto de Egresos	SI	Presupuesto de Egresos		0	pesos	Art. 11 y 21 de la LDF	NO APLICA	
7 Techo de ADEFAS para el ejercicio fiscal								
a. Propuesto	SI	Proyecto de Presupuesto de Egresos		0	pesos	Art. 12 y 20 de la LDF		
b. Aprobado	SI	Reporte Trim. Formato 6 a)		0	pesos	Art. 12 y 20 de la LDF		
c. Devengado	SI	Cuenta Pública/Formato 6 a)		0	pesos	Art. 12 y 20 de la LDF		
B. INDICADORES CUALITATIVOS								
1 Iniciativa de Ley de Ingresos y Proyecto de Presupuesto de Egresos								



COLEGIO DE BACHILLERES DEL ESTADO DE QUERETARO

Guía de Cumplimiento de la Ley de Disciplina Financiera de las Entidades Federativas y Municipios
DEL 01 DE ENERO AL 31 DE DICIEMBRE DE 2023



Indicadores de Observancia	Implementación				Resultado		Fundamento	Comentarios
	SI		NO		Monto o Valor	Unidad (pesos/porcentaje)		
	Mecanismo de Verificación	Fecha Estimada de Cumplimiento						
INDICADORES PRESUPUESTARIOS								
a. Objetivos anuales, estrategias y metas para el ejercicio fiscal	SI	Iniciativa de Ley de Ingresos y Proyecto de Presupuesto de Egresos					Art. 5 y 18 de la LDF	
b. Proyecciones de ejercicios posteriores	SI	Iniciativa de Ley de Ingresos y Proyecto de Presupuesto de Egresos/Formatos 7 a) y b)					Art. 5 y 18 de la LDF	
c. Descripción de riesgos relevantes y propuestas de acción para enfrentarlos	SI	Iniciativa de Ley de Ingresos y Proyecto de Presupuesto de Egresos					Art. 5 y 18 de la LDF	
d. Resultados de ejercicios fiscales anteriores y el ejercicio fiscal en cuestión	SI	Iniciativa de Ley de Ingresos y Proyecto de Presupuesto de Egresos/Formatos 7 c) y d)					Art. 5 y 18 de la LDF	
e. Estudio actuarial de las pensiones de sus trabajadores	SI	Proyecto de Presupuesto de Egresos/Formato 8					Art. 5 y 18 de la LDF	
2 Balance Presupuestario de Recursos Disponibles, en caso de ser negativo								
a. Razones excepcionales que justifican el Balance Presupuestario de Recursos Disponibles negativo	SI	Iniciativa de Ley de Ingresos y Proyecto de Presupuesto de Egresos					Art. 6 y 19 de la LDF	
b. Fuente de recursos para cubrir el Balance Presupuestario de Recursos Disponible negativo	SI	Iniciativa de Ley de Ingresos y Proyecto de Presupuesto de Egresos					Art. 6 y 19 de la LDF	
c. Número de ejercicios fiscales y acciones necesarias para cubrir el Balance Presupuestario de Recursos Disponibles negativo	SI	Iniciativa de Ley de Ingresos y Proyecto de Presupuesto de Egresos					Art. 6 y 19 de la LDF	
d. Informes Trimestrales sobre el avance de las acciones para recuperar el Balance Presupuestario de Recursos Disponibles	SI	Reporte Trím. y Cuenta Pública					Art. 6 y 19 de la LDF	
3 Servicios Personales								
a. Remuneraciones de los servidores públicos	SI	Proyecto de Presupuesto					Art. 10 y 21 de la LDF	
b. Previsiones salariales y económicas para cubrir incrementos salariales, creación de plazas y otros	SI	Proyecto de Presupuesto					Art. 10 y 21 de la LDF	
INDICADORES DEL EJERCICIO PRESUPUESTARIO								
A. INDICADORES CUANTITATIVOS								
1 Ingresos Excedentes derivados de Ingresos de Libre Disposición								
a. Monto de Ingresos Excedentes derivados de ILD	SI	Cuenta Pública/Formato 5		31-dic.-2023	1,556,993	pesos	Art. 14 y 21 de la LDF	
b. Monto de Ingresos Excedentes derivados de ILD destinados al fin del A.14, fracción I de la LDF	SI	Cuenta Pública			0	pesos	Art. 14 y 21 de la LDF	
c. Monto de Ingresos Excedentes derivados de ILD destinados al fin del A.14, fracción II, a) de la LDF	SI	Cuenta Pública			0	pesos	Art. 14 y 21 de la LDF	
d. Monto de Ingresos Excedentes derivados de ILD destinados al fin del A.14, fracción II, b) de la LDF	SI	Cuenta Pública			0	pesos	Art. 14 y 21 de la LDF	
e. Monto de Ingresos Excedentes derivados de ILD destinados al fin del artículo noveno transitorio de la LDF	SI				0	pesos	Art. Noveno Transitorio de la LDF	
f. Monto de Ingresos Excedentes derivados de ILD destinados al fin señalado por el Artículo 14, párrafo segundo y en el artículo 21 y Noveno Transitorio de la LDF	SI				0	pesos	Art. 14 y 21 de la LDF	
g. Monto de Ingresos Excedentes derivados de ILD en un nivel de endeudamiento sostenible de acuerdo al Sistema de Alertas hasta por el 5% de los recursos para cubrir el Gasto Corriente	SI				0	pesos	Art. 14 y 21 de la LDF	



COLEGIO DE BACHILLERES DEL ESTADO DE QUERETARO


Guía de Cumplimiento de la Ley de Disciplina Financiera de las Entidades Federativas y Municipios
DEL 01 DE ENERO AL 31 DE DICIEMBRE DE 2023



Indicadores de Observancia	Implementación		Resultado		Fundamento	Comentarios
	SI	NO	Monto o Valor	Unidad (pesos/porcentaje)		
	Mecanismo de Verificación	Fecha Estimada de Cumplimiento				
INDICADORES DEL EJERCICIO PRESUPUESTARIO						
B. INDICADORES CUALITATIVOS						
1 Análisis Costo-Beneficio para programas o proyecto de inversión mayores a 10 millones de UDIS	SI	Página de internet de la Secretaría de Finanzas o Tesorería Municipal			Art. 13 fracc. III y 21 de la LDF	
2 Análisis de conveniencia y análisis de transferencia de riesgos de los proyectos APPs	SI	Página de internet de la Secretaría de Finanzas o Tesorería Municipal			Art. 13 fracc. III y 21 de la LDF	
3 Identificación de población objetivo, destino y temporalidad de subsidios	SI	Página de internet de la Secretaría de Finanzas o Tesorería Municipal			Art. 13 fracc. VII y 21 de la LDF	
INDICADORES DE DEUDA PÚBLICA						
A. INDICADORES CUANTITATIVOS						
1 Obligaciones a Corto Plazo						
a. Límite de Obligaciones a Corto Plazo	SI			0	Art. 30 frac. I de la LDF	NO APLICA
b. Obligaciones a Corto Plazo	SI			0	Art. 30 frac. I de la LDF	NO APLICA


 M. en A. Oscar Arturo Arredondo Velázquez
 Director de Planeación, Programación y Presupuesto


 C.P. Arnulfo Sánchez Mendoza
 Jefe de Departamento de Presupuesto


 C.P. Horalía Ruiz Botello
 Oficina de Control Presupuestal



COLEGIO DE BACHILLERES DEL ESTADO DE QUERETARO



Informe sobre Estudios Actuariales - LDF

	Pensiones y jubilaciones	Salud	Riesgos de trabajo	Invalidez y vida	Otras prestaciones sociales
Tipo de Sistema					
Prestación laboral o Fondo general para trabajadores del estado o municipio					
Beneficio definido, Contribución definida o Mixto					207,498,283
Población afiliada					
Activos					
Edad máxima					76.71
Edad mínima					23.56
Edad promedio					44.97
Pensionados y Jubilados					
Edad máxima					-
Edad mínima					-
Edad promedio					-
Beneficiarios					
Promedio de años de servicio (trabajadores activos)					12.47
Aportación individual al plan de pensión como % del salario					-
Aportación del ente público al plan de pensión como % del salario					-
Crecimiento esperado de los pensionados y jubilados (como %)					-
Crecimiento esperado de los activos (como %)					-
Edad de Jubilación o Pensión					60 años
Esperanza de vida					14 años
Ingresos del Fondo					
Ingresos Anuales al Fondo de Pensiones					-
Nómina anual					
Activos					359,146,594
Pensionados y Jubilados					-
Beneficiarios de Pensionados y Jubilados					-
Monto mensual por pensión					
Máximo					-
Mínimo					-
Promedio					-
Monto de la reserva					
Valor presente de las obligaciones					
Pensiones y Jubilaciones en curso de pago					
Generación actual					
Generaciones futuras					
Valor presente de las contribuciones asociadas a los sueldos futuros de cotización X%					
Generación actual					
Generaciones futuras					
Valor presente de aportaciones futuras					
Generación actual					
Generaciones futuras					
Otros Ingresos					
Déficit/superávit actuarial					
Generación actual					
Generaciones futuras					
Periodo de suficiencia					
Año de descapitalización					
Tasa de rendimiento					
Estudio actuarial					
Año de elaboración del estudio actuarial					2021
Empresa que elaboró el estudio actuarial					KPMG

Lic. Héctor Hugo Salinas Aguilón
Jefe de Departamento de Administración de Personal

Lic. Jorge Miguel Flores Cortés
Director de Recursos Humanos

**Informe de Hallazgos y Recomendaciones 2023:
A la H. Junta Directiva del
Colegio de Bachilleres del Estado de Querétaro “COBAQ”:**

En relación con nuestro examen a los estados financieros y presupuestarios de **Colegio de Bachilleres del Estado de Querétaro “COBAQ”** (el Organismo) Organismo Público Descentralizado del Poder Ejecutivo del Estado de Querétaro, con cifras al 31 de diciembre de 2023 y respecto del cual presentamos nuestra opinión en informes por separado, hemos evaluado la estructura de control interno del Organismo como es requerido por las Normas Internacionales de Auditoría, únicamente hasta el grado que consideramos necesario para tener una base sobre la cual determinar la naturaleza, alcance y oportunidad de nuestros procedimientos de auditoría.

Nuestra evaluación comprendió un estudio general de sus elementos, así como los programas de operación y ejercicio del presupuesto, en su caso y, en consecuencia, no fue ejecutada con el propósito de desarrollar recomendaciones detalladas o probar la eficiencia con la cual la estructura del control interno del Organismo permite detectar todos los errores e irregularidades que pudieran ocurrir.

Los reportes de hallazgos y recomendaciones adjuntos incluyen comentarios y sugerencias con respecto a asuntos financieros y administrativos sobre el Organismo, los cuales llamaron nuestra atención durante el curso de nuestro examen de los estados financieros en su conjunto.

Este informe es para uso exclusivo de la Administración del Organismo y no debe ser utilizado con ningún otro fin.

TRUEBA GRACIÁN, ALTAMIRANO- DFK, S.C.


C.P.C. Enrique Trueba Gracián

Santiago de Querétaro, Qro.
19 de enero de 2024.

REPORTE DE HALLAZGOS

No. 1

Nombre del ente público: Colegio de Bachilleres del Estado de Querétaro
 Ejercicio de revisión: 2023
 Firma de Auditores: Trueba Gracián Altamirano-DFK, S.C.
 Área o Unidad: Dirección Administrativa
 Tipo de hallazgo: Económico Control Interno

Rubro afectado: 1.2.3 Bienes Inmuebles
 1.2.4 Bienes Muebles

Cuenta afectada:

Descripción del hallazgo

En la revisión del registro y valuación de los predios que ocupan los planteles al 31 de diciembre de 2023, observamos que 32 de ellos están en proceso de regularización y por lo tanto no se ha dado cumplimiento a la fracción I del artículo 23 y al artículo 27 de la Ley General de Contabilidad Gubernamental.

Al 30 de noviembre de 2023 el Colegio comenta las actividades a realizar para la Regularización de los Predios:

- Continuar con los procedimientos de donación en aquellos predios que se encuentran en dicho estatus.
- Realizar reuniones y gestiones con los comisariados ejidales y asambleas de ejidatarios para lograr los títulos de propiedad a favor del Estado.
- Continuar con reuniones con las diversas dependencias y municipios correspondientes para la conclusión de trámites para la titulación de los predios a favor del Colegio de Bachilleres del Estado de Querétaro.
- Continuar con reuniones con las diversas dependencias y municipios correspondientes de aquellos predios que se encuentran en posesión legal de este Colegio, a fin de lograr la titulación de tales predios a favor del Colegio de Bachilleres o del Estado.

Clasificación del hallazgo

Bajo riesgo Mediano riesgo Alto riesgo

Hallazgo recurrente

Si No
 Ejercicio de origen: 2020

Hallazgo atendido

Si No
 Fecha de solventación:

Montos y cantidades (cifras en pesos)

Universo	Muestra	Observado	En relación al Universo	En relación a la Muestra
\$ 1,134,607,978	\$35,507,653		3%	100%

Fundamento específico legal y/o técnico infringido

Fracción I del artículo 23 y artículo 27 de la Ley General de Contabilidad Gubernamental.

Efectos

La información financiera presentada no refleja todos los eventos que afectan económicamente al ente público debido a que no se tiene cuantificado aquellos bienes que el colegio utiliza para otorgar sus servicios de educación.

Recomendaciones

Correctivas

Continuar con las gestiones legales para la regularización de los predios.

Preventivas

Mantener y llevar en a cabo los inventarios oportunos de los bienes con los que cuenta el colegio, y apegarse con oportunidad a los cambios en las políticas contables que realicen los entes fiscalizadores.

M. en A.P. Iris Yunuen Alafita Zapor Dirección Administrativa	Lic. David Sánchez Padilla Dirección Jurídica	C.P.C. Carlos Roberto Rodríguez Gómez Gerente de Auditoría de Gobierno	C.P.C. Enrique Trueba Gracián Socio de Auditoría de Gobierno
COLEGIO DE BACHILLERES DEL ESTADO DE QUERÉTARO "COBAQ"	COLEGIO DE BACHILLERES DEL ESTADO DE QUERÉTARO "COBAQ"	TRUEBA GRACIÁN, ALTAMIRANO-DFK, S.C.	TRUEBA GRACIÁN, ALTAMIRANO-DFK, S.C.

REPORTE DE HALLAZGOS

No.

Nombre del ente público	Colegio de Bachilleres del Estado de Querétaro		
Ejercicio de revisión	2023		
Firma de Auditores	Trueba Gracián Altamirano-DFK, S.C.		
Área o Unidad	Dirección de Recursos Humanos		
Tipo de hallazgo	<input checked="" type="checkbox"/>	Económico	<input type="checkbox"/> Control Interno

Rubro afectado 2.2.5 Fondos y Bienes de Terceros en Garantía y/o Administración a Largo Plazo
 Cuenta afectada 2.2.5.1 Fondos en Garantía a Largo Plazo

Descripción del hallazgo

De la revisión de la cuenta de Fondos y Bienes de Terceros en Garantía y/o Administración a Largo Plazo, observamos que el Colegio provisiona en la cuenta "225.5.1.001 Fondo Vivienda" cantidades quincenalmente basándose en el 1% del salario base de los trabajadores, el cual es financiado con Recurso Estatal en la cuenta bancaria de Banorte 437942504 Fondo Vivienda sin que tenga la obligación de realizar la aportación, debido a que no existe ningún convenio firmado para el COBAQ, sin embargo, existe el convenio para la aportación del Fondo de Vivienda firmado entre el Sindicato de los Trabajadores al Servicio de los Poderes del Estado y el Poder Ejecutivo del Estado de Querétaro pero no es aplicable para el COBAQ puesto que es un Organismo Público Descentralizado.

La aportación al fondo de vivienda anualmente se presupuesta dentro de Otras Prestaciones Sociales y Económicas

Al 31 de diciembre de 2023 el Colegio comenta que se ha implementado un Cronograma de Reuniones con las diversas dependencias involucradas para llevar a cabo mesas de trabajo, lo anterior con la finalidad de firmar el Convenio con el Instituto de la Vivienda del Estado de Querétaro (IVEQ) y el Colegio de Bachilleres del Estado de Querétaro (COBAQ).

Clasificación del hallazgo

Bajo riesgo Mediano riesgo Alto riesgo

Hallazgo recurrente

Si No
 Ejercicio de origen

Hallazgo atendido

Si No
 Fecha de solventación

Montos y cantidades (cifras en pesos)

Universo	Muestra	En relación al Universo	Observado	En relación a la Muestra
\$33,997,970.00	\$3,878,512	11%		100%

Fundamento específico legal y/o técnico infringido

Artículo 4 de la Ley Orgánica del Colegio de Bachilleres del Estado de Querétaro
 2.2.5 Fondos y Bienes de Terceros en Garantía y/o Administración a Largo Plazo, Capítulo III Plan de cuentas

Efectos

La información financiera presenta un obligación que no fue adquirida por la entidad.

Recomendaciones

Correctivas

Realizar reuniones con el Poder Ejecutivo del Estado de Querétaro para dar seguimiento al tratamiento que se le dará al fondo de vivienda. Así mismo determinar hasta donde es el alcance del compromiso contraído por el Poder Ejecutivo y el efecto en el COBAQ.

Preventivas

Realizar reuniones con el Poder Ejecutivo del Estado de Querétaro para dar seguimiento al tratamiento que se le dará al fondo de vivienda. Así mismo determinar hasta donde es el alcance del compromiso contraído por el Poder Ejecutivo y el efecto en el COBAQ.

M. en A.P. Iris Yunuen Alafita Zapor	M. en D. C. Jorge Miguel Flores Cortes	C.P.C. Carlos Roberto Rodríguez Gómez	C.P.C. Enrique Trueba Gracián
Dirección Administrativa	Dirección de Recursos Humanos	Gerente de Auditoría de Gobierno	Socio de Auditoría de Gobierno
COLEGIO DE BACHILLERES DEL ESTADO DE QUERÉTARO "COBAQ"	COLEGIO DE BACHILLERES DEL ESTADO DE QUERÉTARO "COBAQ"	TRUEBA GRACIÁN, ALTAMIRANO-DFK,S.C.	TRUEBA GRACIÁN, ALTAMIRANO-DFK,S.C.

**Informe de seguimiento de salvedades y hallazgos de ejercicios anteriores:
A la H. Junta Directiva del
Colegio de Bachilleres del Estado de Querétaro "COBAQ":**


En relación con nuestro examen a los estados financieros y presupuestarios de **Colegio de Bachilleres del Estado de Querétaro "COBAQ"** (el Organismo) Organismo Público Descentralizado del Poder Ejecutivo del Estado de Querétaro, por el periodo comprendido del 01 de enero al 31 de diciembre de 2023 y respecto del cual presentaremos nuestra opinión en informes por separado, hemos evaluado la estructura de control interno del Organismo como es requerido por las Normas Internacionales de Auditoría, únicamente hasta el grado que consideramos necesario para tener una base sobre la cual determinar la naturaleza, alcance y oportunidad de nuestros procedimientos de auditoría.

Nuestra evaluación comprendió un estudio y evaluación general de sus elementos, así como los programas de operación y ejercicio del presupuesto y, en consecuencia, no fue ejecutada con el propósito de desarrollar recomendaciones detalladas o probar la eficiencia con la cual la estructura del control interno de la Entidad permite detectar todos los errores e irregularidades que pudieran ocurrir.

Al cierre de la auditoría nos cercioramos que el Organismo tiene salvedades y hallazgos de ejercicios anteriores pendientes de atender, los cuales se incluyen como parte de este informe.

Este informe es para uso exclusivo de la Administración del Organismo y no debe ser utilizado con ningún otro fin.

TRUEBA GRACIÁN, ALTAMIRANO- DFK, S.C.


C.P.C. Enrique Trueba Gracián

Santiago de Querétaro, Qro.,
19 de enero de 2024

No. de Observación: 1	Periodo o ejercicio: 1 de enero al 31 de diciembre de 2020	Rubro/Cuenta Contable: Bienes Inmuebles, Infraestructura y Construcciones en Proceso
Tipo de Observación: Contable		Importancia: Media
Descripción: En la revisión del registro y valuación de los predios que ocupan los planteles, observamos que 38 de ellos están en proceso de regularización y por lo tanto no se ha dado cumplimiento a la fracción I del artículo 23 y al artículo 27 de la Ley General de Contabilidad Gubernamental.		
Seguimiento: De acuerdo a la información proporcionada por el Organismo, al 31 de diciembre de 2023 se han regularizado 8 predio y se continua con los procedimientos de regularización de los bienes para obtener los títulos de propiedad respectivos, así mismo se informa que fueron eliminados de la relación de inmuebles a regularizar, los que se encuentran en comodato con el Gobierno del Estado como se muestra en el anexo 1 a este informe. Así mismo al 31 de diciembre de 2023 el Organismo comenta las actividades a realizar para la Regularización de los Predios: <ul style="list-style-type: none">●Continuar con los procedimientos de donación en aquellos predios que se encuentran en dicho estatus.●Realizar reuniones y gestiones con los comisariados ejidales y asambleas de ejidatarios para lograr los títulos de propiedad a favor del Estado.●Continuar con reuniones con las diversas dependencias y municipios correspondientes para la conclusión de trámites para la titulación de los predios a favor del Colegio de Bachilleres del Estado de Querétaro.●Continuar con reuniones con las diversas dependencias y municipios correspondientes de aquellos predios que se encuentran en posesión legal de este Colegio, a fin de lograr la titulación de tale pedios a favor del Colegio de Bachilleres o del Estado.		
Resultado Final. Debido a que no se han regularizado la totalidad de los predios, se considera esta observación no solventada.		

No. de Observación: 2	Periodo o ejercicio: 1 de enero al 31 de diciembre de 2022	Rubro/Cuenta Contable: Fondos y Bienes de Terceros en Garantía y/o Administración a Largo Plazo
Tipo de Observación: Contable-Económico		Importancia: Media
Descripción: De la revisión de la cuenta de Fondos y Bienes de Terceros en Garantía y/o Administración a Largo Plazo, observamos que el Organismo provisiona en la cuenta "225.5.1.001 Fondo Vivienda" cantidades quincenalmente basándose en el 1% del salario base de los trabajadores sin que tenga la obligación de realizar la aportación, debido a que no existe ningún convenio firmado para el COBAQ, sin embargo, existe el convenio para la aportación del Fondo de Vivienda firmado entre el Sindicato de los Trabajadores al Servicio de los Poderes del Estado y el Poder Ejecutivo del Estado de Querétaro pero no es aplicable para el COBAQ puesto que es un Organismo Público Descentralizado.		
Seguimiento: De acuerdo a la información proporcionada por el Organismo, en el 2023 se siguen realizando aportaciones al fondo de vivienda. Se ha implementado un cronograma de reuniones con las diversas dependencias involucradas para llevar a cabo mesas de trabajo, lo anterior con la finalidad de firmar el convenio con el Instituto de Vivienda del Estado de Querétaro y el Colegio de Bachilleres del Estado de Querétaro.		
Resultado Final: Debido a que se han realizado aportaciones al fondo de vivienda por parte del Colegio de Bachilleres del Estado de Querétaro y aun no se toman ninguna medida sobre el uso y destino del recurso, se considera esta observación no solventada.		

No. de Observación: 3	Periodo o ejercicio: 1 de enero al 31 de diciembre de 2022	Rubro/Cuenta Contable: Balance Presupuestario-LDF																													
Tipo de Observación: Económico		Importancia: Baja																													
<p>Descripción:</p> <p>En la revisión de los Estados de Ley de Disciplina Financiera, se observa que en el Balance Presupuestario al 31 de diciembre de 2022 en los conceptos V. Balance Presupuestario de Recursos Disponibles ($V = A1 + A3.1 - B1 + C1$) y VI. Balance Presupuestario de Recursos Disponibles sin Financiamiento Neto ($VI = V - A3.1$) se genera un importe negativo en el momento contable devengado de \$44,049,850.77</p>																															
<p>Seguimiento:</p> <p>De acuerdo con la información proporcionada por el Organismo se tomaron acciones para mitigar el resultado negativo en el ejercicio fiscal 2023, lo que consiste en lo siguiente:</p> <ul style="list-style-type: none"> • Formas de recaudar más ingresos propios como lo son el sorteo COBAQ y el concurso propedéutico os cuales ayudan a los gastos operativos • Gestiones correspondientes ante la subsecretaria de Educación Media Superior para el reconocimiento de plazas y prestación que atienda la situación actual del Colegio. • Se está ejecutando una revisión de un convenio alterno con el propósito de disminuir el costo de prestaciones en el personal de nueva contratación. • Atendiendo a la fracción II del artículo 6 y derivado de lo expuesto en los puntos que anteceden, las fuentes de recursos necesarios para cubrir el Balance Presupuestario y de Recursos Disponibles son recurso propios y estatales de acuerdo a la siguiente tabla <table border="1" data-bbox="253 1114 1390 1210"> <thead> <tr> <th>Concepto</th> <th>2022</th> <th>2023</th> <th>2024</th> <th>2025</th> <th>2026</th> <th>2027</th> <th>Total</th> </tr> </thead> <tbody> <tr> <td>Balance Presupuestario de Recursos Disponibles</td> <td>(34,409,005)</td> <td>(29,220,429)</td> <td></td> <td></td> <td></td> <td></td> <td>(63,629,434)</td> </tr> <tr> <td>Recursos Proios y Estatales para cubrir</td> <td></td> <td></td> <td>16,000,000</td> <td>16,000,000</td> <td>16,000,000</td> <td>15,629,434</td> <td>63,629,434</td> </tr> </tbody> </table>								Concepto	2022	2023	2024	2025	2026	2027	Total	Balance Presupuestario de Recursos Disponibles	(34,409,005)	(29,220,429)					(63,629,434)	Recursos Proios y Estatales para cubrir			16,000,000	16,000,000	16,000,000	15,629,434	63,629,434
Concepto	2022	2023	2024	2025	2026	2027	Total																								
Balance Presupuestario de Recursos Disponibles	(34,409,005)	(29,220,429)					(63,629,434)																								
Recursos Proios y Estatales para cubrir			16,000,000	16,000,000	16,000,000	15,629,434	63,629,434																								
<p>Resultado Final.</p> <p>Debido a que al cierre del ejercicio 2023, la entidad presenta un balance presupuestario positivo al 31 de diciembre de 2023, se considera que la entidad tomo las medidas financieras necesarias para evitar que esta observación persistiera a 2023, por lo tanto se considera como solventada.</p>																															