


CENTRO DE EVALUACIÓN Y CONTROL DE CONFIANZA DEL ESTADO DE
QUERÉTARO
CECCQ

Estados financieros, de información presupuestaria,
de Ley de Disciplina Financiera e
Informe de los Auditores Independientes.



PROREFIN
Promotora de Recursos Financieros

**CENTRO DE EVALUACIÓN Y CONTROL DE CONFIANZA DEL ESTADO DE
QUERÉTARO "CECCQ"**

Lic. Ana Ma. Estela Fernández Villagómez
Directora General
M. en A. Larissa Cruz Gutiérrez
**Directora de Prevención de la Secretaría de la Contraloría del Poder
Ejecutivo del Estado de Querétaro**
Presentes.

De acuerdo con el oficio de designación No. SC/SIDDE/DD/6/2023 de fecha 25 de agosto de 2023, emitido por la Secretaría de la Contraloría del Poder Ejecutivo del Estado de Querétaro, en el que se nos designa como auditores externos por el ejercicio comprendido del 01 de enero al 31 de diciembre de 2023, presento ante ustedes los siguientes informes definitivos, los cuales fueron revisados y validados por el Socio Responsable de suscribirlos:

1. Dictamen de Estados Financieros de conformidad con la Ley General de Contabilidad Gubernamental, incluyendo:


- a) Opinión Independiente
- b) Estado de Actividades
- c) Estado de Situación Financiera:
- d) Estado de Variación en la Hacienda Pública;
- e) Estado de Cambios en la Situación Financiera;
- f) Estado de Flujos de Efectivo.
- g) Informes sobre Pasivos Contingentes;
- h) Notas a los estados financieros;
- i) Estado Analítico del Activo.
- j) Estado Analítico de la Deuda y Otros Pasivos.
- k) Anexos:

- 1. Relación de bienes muebles que componen el patrimonio.
- 2. Relación de bienes inmuebles que componen el patrimonio.
- 3. Relación de cuentas bancarias productivas específicas,
- 4. Relación de esquemas bursátiles (cuando aplique)
- 5. Coberturas financieras (cuando aplique)
- 6. Participación del Poder Ejecutivo del Estado de Querétaro en el patrimonio del Ente Público


CORREO

 prorefin.sc@gmail.com

PROREFIN, S.C.

 2 Poniente 101, Desp. 309, Colonia Centro,
C.P. 72000. Puebla, Pue.

TELEFONO

 222 563 2867
551 497 4149



PROREFIN

Promotora de Recursos Financieros

2. Dictamen de Información Presupuestaria de conformidad con la Ley General de Contabilidad Gubernamental, incluyendo:

- a) Opinión Independiente
- b) Estado Analítico de Ingresos:
- c) Estado Analítico del Ejercicio del Presupuesto de Egresos con las siguientes clasificaciones:
 - 1. Por Objeto del Gasto (capítulo y concepto);
 - 2. Económica (por tipo de gasto);
 - 3. Administrativa (por unidad administrativa);
 - 4. Funcional (Finalidad y Función)
- d) Endeudamiento neto;
- e) Intereses de la deuda;
- f) Información Programática con la siguiente desagregación:
 - 1. Gasto por categoría programática,
 - 2. Programas y proyectos de Inversión;
 - 3. Indicadores de resultados;
- g) Indicadores de postura fiscal
- h) Flujo de Fondos
- i) Conciliación Presupuestal Ingresos
- j) Conciliación Presupuestal Egresos


3. Dictamen de Cumplimiento de Ley de Disciplina Financiera de las Entidades Federativas y los Municipios, incluyendo:

- a) Opinión independiente.
- b) Estado de situación financiera detallado - LDF,
- c) Informe analítico de la deuda pública y otros pasivos — LDF
- d) Informe analítico de obligaciones diferentes de financiamientos - LDF,
- e) Balance presupuestario — LDF,
- f) Estado analítico de ingresos detallado — LDF,
- g) Estado analítico del ejercicio del presupuesto de egresos detallado (Clasificación por objeto del gasto) - LDF,
- h) Estado analítico del ejercicio del presupuesto de egresos detallado (Clasificación administrativa) - LDF,
- i) Estado analítico del ejercicio del presupuesto de egresos detallado (Clasificación funcional) - LDF,


CORREO


 prorefin.sc@gmail.com

PROREFIN, S.C.

 2 Poniente 101, Desp. 309, Colonia Centro,
C.P. 72000. Puebla, Pue.

TELEFONO

 222 563 2867
551 497 4149



PROREFIN

Promotora de Recursos Financieros

- j) Estado analítico del ejercicio del presupuesto de egresos detallado (Clasificación de servicios personales por categoría) - LDF,
- k) Guía de cumplimiento de Ley de Disciplina Financiera de las Entidades Federativas y los Municipios

4. Reporte de hallazgos y recomendaciones. "DDE-012"

5. Informe de seguimiento de salvedades y hallazgos de ejercicios anteriores.

Sin otro particular por el momento quedo de usted para cualquier comentario al respecto.

PROREFIN, S. C.

C. P. C. JORGE PLAZA y GONZÁLEZ


SOCIO DIRECTOR

19 de enero de 2024

CORREO


 prorefin.sc@gmail.com

PROREFIN, S.C.

 2 Poniente 101, Desp. 309, Colonia Centro,
C.P. 72000. Puebla, Pue.

TELEFONO

 222 563 2867
551 497 4149



PROREFIN
Promotora de Recursos Financieros

INFORME DE LOS AUDITORES INDEPENDIENTES


Al Consejo Directivo del Centro de Evaluación y Control de Confianza del Estado de Querétaro "CECCQ"

Opinión.


He auditado los Estados e Informes Financieros adjuntos, del **CENTRO DE EVALUACIÓN Y CONTROL DE CONFIANZA DEL ESTADO DE QUERÉTARO**, que comprenden el Estado de Situación Financiera del 01 de enero al 31 de diciembre de 2023, el Estado de Actividades, Estado de Variación en la Hacienda Pública, Estado de Cambios en la Situación Financiera, Estado de Flujos de Efectivo, Informe Sobre Pasivos Contingentes, Notas a los Estados Financieros, Estado Analítico del Activo, Estado Analítico de la Deuda y Otros Pasivos, así como los Informes correspondientes a integración de Bienes Muebles, Integración de Bienes Inmuebles, Cuentas Bancarias Productivas Específicas, Relación de Esquemas Bursátiles, Coberturas Financieras y la Participación del Poder Ejecutivo del Estado de Querétaro en el Patrimonio del Ente Público, así como las notas explicativas a los estados financieros que incluyen un resumen de las políticas contables significativas correspondientes al año que termina en dicha fecha.

En mi opinión, los Estados Financieros adjuntos, que se describen en el párrafo anterior presentan fielmente en todos los aspectos materiales, la situación financiera del **CENTRO DE EVALUACIÓN Y CONTROL DE CONFIANZA DEL ESTADO DE QUERÉTARO**, 01 de enero al 31 de diciembre de 2023, así como sus resultados y flujos de efectivo correspondientes al ejercicio 2023, de conformidad con las disposiciones en materia de información financiera que se establecen en la Ley General de Contabilidad Gubernamental y en las Normas y Metodología para la Emisión de la Información Financiera y Estructura de los Estados Financieros Básicos del Ente Público y Características de sus Notas emitidas por el Consejo Nacional de Armonización Contable (CONAC) y demás requerimientos legales y reglamentarios aplicables.


CORREO


 prorefin.sc@gmail.com

PROREFIN, S.C.

 2 Poniente 101, Desp. 309, Colonia Centro,
C.P. 72000. Puebla, Pue.

TELEFONO

 222 563 2867
551 497 4149



PROREFIN

Promotora de Recursos Financieros

Fundamento de la opinión

He llevado a cabo la auditoría de conformidad con las Normas Internacionales de Auditoría (NIA) que son consistentes con los principios fundamentales de las Normas Profesionales de Auditoría del Sistema Nacional de Fiscalización. Nuestras responsabilidades de acuerdo con estas normas, se describen con más detalle en la sección "Responsabilidades del auditor para la auditoría de los Estados Financieros" de nuestro informe. Somos independientes de la Entidad de conformidad con el Código de Ética Profesional de la Asociación Mexicana de Contadores Colegio Profesional en Puebla, A. C; junto con los requerimientos de ética que son aplicables a nuestras auditorías de los estados financieros.

Considero que la evidencia de auditoría que he obtenido proporciona una base suficiente y adecuada para nuestra opinión.

Párrafos de énfasis:

Base de preparación contable y utilización de este informe

Los Estados Financieros fueron preparados para cumplir con los requerimientos normativos gubernamentales a que está sujeto el **CENTRO DE EVALUACIÓN Y CONTROL DE CONFIANZA DEL ESTADO DE QUERÉTARO**, y para ser integrados a en el reporte de la Cuenta de la Hacienda Pública Estatal, los cuales están presentados en los formatos que para tal efecto fueron establecidos por el CONAC, la Ley de Disciplina Financiera de las Entidades Federativas y los Municipios, y disposiciones normativas aplicables en materia de control interno; consecuentemente, éstos pueden no ser apropiados para otra finalidad. Mi opinión no se modifica por esta cuestión.


Responsabilidades de la Entidad Fiscalizada en relación con los estados financieros, programáticos, contables y presupuestarios

La Entidad Fiscalizada es responsable de la preparación de los Estados Financieros adjuntos de conformidad con las disposiciones en materia de información financiera establecidas en la Ley General de Contabilidad Gubernamental, en las Normas y Metodología para la Emisión de la Información Financiera y Estructura de los Estados Financieros Básicos del Ente Público y Características de sus Notas emitidas por el Consejo Nacional de Armonización Contable (CONAC) y demás requerimientos legales y reglamentarios aplicables, y del control interno que consideró necesario para permitir la preparación de estados financieros libres de incorrección material debida a fraude o error.


CORREO


 prorefin.sc@gmail.com

PROREFIN, S.C.

 2 Poniente 101, Desp. 309, Colonia Centro,
C.P. 72000. Puebla, Pue.

TELEFONO

 222 563 2867
551 497 4149



PROREFIN

Promotora de Recursos Financieros

En la preparación de los Estados Financieros, la administración es responsable de la valoración de la capacidad de la entidad para continuar operando como una entidad en funcionamiento, revelando, en su caso, las cuestiones relativas a la entidad en funcionamiento y utilizando las bases contables aplicables a una entidad en funcionamiento, a menos que la administración tenga la intención de liquidar la entidad o cesar sus operaciones, o bien no exista una alternativa realista.

Los encargados del gobierno de la entidad son responsables de la supervisión del proceso de información financiera de la entidad.

Responsabilidades del auditor en relación con la auditoría de los estados financieros, programáticos, contables y presupuestarios

Mi objetivo es obtener una seguridad razonable sobre de que los estados financieros, en su conjunto, se encuentran libres de incorrección material, debido a fraude o error, y emitir un informe de auditoría que contiene mi opinión.

Seguridad razonable es un alto nivel de seguridad, pero no es una garantía, de que una auditoría realizada de conformidad con las Normas Internacionales de Auditoría siempre detecte una incorrección material cuando existe. Las incorrecciones pueden deberse a fraude o error y son consideradas materiales si individualmente, o en su conjunto, puede preverse razonablemente que influyan en las decisiones económicas que los usuarios hacen basándose en los estados financieros.


Como parte de una auditoría de conformidad con las Normas Internacionales de Auditoría, apliqué mi juicio profesional y mantuve una actitud de escepticismo profesional durante toda la auditoría. También:

- Identifiqué y evalué los riesgos de incorrección material en los Estados Financieros, debido a fraude o error, diseñamos y aplicamos los procedimientos de auditoría para responder a esos riesgos y obtener evidencia de auditoría suficiente y apropiada para obtener una base para nuestra opinión. El riesgo de no detectar una incorrección material debida a fraude es mayor que en el caso de una incorrección material, ya que el fraude puede implicar colusión, falsificación, manifestaciones intencionalmente erróneas, omisiones intencionales o la anulación del control interno.


CORREO

 prorefin.sc@gmail.com

PROREFIN, S.C.

 2 Poniente 101, Desp. 309, Colonia Centro,
C.P. 72000. Puebla, Pue.

TELEFONO

 222 563 2867
551 497 4149



PROREFIN

Promotora de Recursos Financieros

- Obtengo conocimiento del control interno importante para la auditoría con el fin de diseñar los procedimientos de auditoría que consideramos adecuados en las circunstancias, y no con la finalidad de expresar una opinión sobre la eficacia del control interno de la entidad.
- Evalué lo apropiado de las políticas contables utilizadas y la razonabilidad de las estimaciones contables, así como las revelaciones hechas por la administración de la entidad.
- Concluí sobre lo apropiado del uso de la administración de las bases contables aplicables a una entidad en funcionamiento y, con base en la evidencia de auditoría obtenida, concluí sobre si existe o no una incertidumbre importante relacionada con eventos o con condiciones que pueden originar dudas significativas sobre la capacidad de la entidad para continuar como entidad en funcionamiento. Si concluí que existe una incertidumbre importante, se nos requiere que llamemos la atención en nuestro informe de auditoría sobre la correspondiente información revelada en los Estados Financieros o, si dicha revelación es insuficiente, que expresamos una opinión modificada. Mis conclusiones se basan en la evidencia de auditoría obtenida hasta la fecha de nuestro informe. Sin embargo, hechos o condiciones futuros pueden ser causa de que la entidad deje de ser una entidad en funcionamiento.

Me comuniqué con los responsables del **CENTRO DE EVALUACIÓN Y CONTROL DE CONFIANZA DEL ESTADO DE QUERÉTARO**, para informarles, entre otras cuestiones, el alcance planeado, el momento de realización de la auditoría y los hallazgos importantes de la auditoría, así como cualquier deficiencia significativa en el control interno que se identificó durante nuestra auditoría.

PROREFIN, S. C.


C. P. C. JORGE PLAZA y GONZÁLEZ
SOCIO DIRECTOR

19 de enero de 2024


CORREO

 prorefin.sc@gmail.com

PROREFIN, S.C.

 2 Poniente 101, Desp. 309, Colonia Centro,
C.P. 72000. Puebla, Pue.

TELEFONO

 222 563 2867
551 497 4149

CENTRO DE EVALUACIÓN Y CONTROL DE CONFIANZA DEL ESTADO DE QUERÉTARO

Estado de Actividades

Del 1 de Enero al 31 de Diciembre de 2023

(Cifras en Pesos)

Concepto	2023	2022
INGRESOS Y OTROS BENEFICIOS		
Ingresos de Gestión	19,222,054	27,738,336
Impuestos	0	0
Cuotas y Aportaciones de Seguridad Social	0	0
Contribuciones de Mejoras	0	0
Derechos	0	0
Productos	18,026	12,729
Aprovechamientos	0	0
Ingresos por Venta de Bienes y Prestación de Servicios	19,204,028	27,725,607
Participaciones, Aportaciones, Convenios, Incentivos Derivados de la Colaboración Fiscal, Fondos Distintos de Aportaciones, Transferencias, Asignaciones, Subsidios y Subvenciones, y Pensiones y Jubilaciones	40,882,348	39,191,364
Participaciones, Aportaciones, Convenios, Incentivos Derivados de la Colaboración Fiscal y Fondos Distintos de Aportaciones	2,432,376	2,242,185
Transferencias, Asignaciones, Subsidios y Subvenciones, y Pensiones y Jubilaciones	38,449,972	36,949,179
Otros Ingresos y Beneficios	0	29
Ingresos Financieros	0	0
Incremento por Variación de Inventarios	0	0
Disminución del Exceso de Estimaciones por Pérdida o Deterioro u Obsolescencia	0	0
Disminución del Exceso de Provisiones	0	0
Otros Ingresos y Beneficios Varios	0	29
Total de Ingresos y Otros Beneficios	60,104,402	66,929,729
GASTOS Y OTRAS PÉRDIDAS		
Gastos de Funcionamiento	51,555,074	45,953,086
Servicios Personales	40,843,041	33,910,933
Materiales y Suministros	4,196,941	3,260,218
Servicios Generales	6,515,091	8,781,935
Transferencias, Asignaciones, Subsidios y Otras Ayudas	1,135,973	1,149,489
Transferencias Internas y Asignaciones al Sector Público	0	0
Transferencias al Resto del Sector Público	0	0
Subsidios y Subvenciones	0	0
Ayudas Sociales	486,606	516,197
Pensiones y Jubilaciones	649,367	633,292
Transferencias a Fideicomisos, Mandatos y Contratos Análogos	0	0
Transferencias a la Seguridad Social	0	0
Donativos	0	0
Transferencias al Exterior	0	0
Participaciones y Aportaciones	0	0
Participaciones	0	0
Aportaciones	0	0
Convenios	0	0
Intereses, Comisiones y Otros Gastos de la Deuda Pública	0	0
Intereses de la Deuda Pública	0	0
Comisiones de la Deuda Pública	0	0
Gastos de la Deuda Pública	0	0
Costo por Coberturas	0	0
Apoyos Financieros	0	0
Otros Gastos y Pérdidas Extraordinarias	5,250,802	4,414,481
Estimaciones, Depreciaciones, Deterioros, Obsolescencia y Amortizaciones	5,214,933	4,414,481
Provisiones	0	0
Disminución de Inventarios	35,869	0
Otros Gastos	0	0
Inversión Pública	0	0
Inversión Pública no Capitalizable	0	0
Total de Gastos y Otras Pérdidas	57,941,849	51,517,056
Resultados del Ejercicio (Ahorro/Desahorro)	2,162,554	15,412,673

Bajo protesta de decir verdad declaramos que los Estados Financieros y sus notas, son razonablemente correctos y son responsabilidad del emisor.

Lcda. Ana Ma. Estela Fernández Villagómez
Directora General

C.P. Adriana Lucrécia Pérez Hierro
Encargada de Despacho de la Subdirección Administrativa

CENTRO DE EVALUACIÓN Y CONTROL DE CONFIANZA DEL ESTADO DE QUERÉTARO
Estado de Situación Financiera
Al 31 de Diciembre de 2023
(Cifras en Pesos)

Concepto	2023	2022	Concepto	2023	2022
ACTIVO			PASIVO		
Activo Circulante			Pasivo Circulante		
Efectivo y Equivalentes	47,149,176	47,076,035	Cuentas por Pagar a Corto Plazo	2,891,757	2,255,445
Derechos a Recibir Efectivo o Equivalentes	342,342	741,596	Documentos por Pagar a Corto Plazo	0	0
Derechos a Recibir Bienes o Servicios	5,312,934	0	Porción a Corto Plazo de la Deuda Pública a Largo Plazo	0	0
Inventarios	0	0	Títulos y Valores a Corto Plazo	0	0
Almacenes	0	35,869	Pasivos Diferidos a Corto Plazo	0	0
Estimación por Pérdida o Deterioro de Activos Circulantes	0	0	Fondos y Bienes de Terceros en Garantía y/o Administración a Corto Plazo	0	0
Otros Activos Circulantes	0	0	Provisiones a Corto Plazo	0	0
Total de Activos Circulantes	52,804,452	47,853,500	Otros Pasivos a Corto Plazo	0	0
Activo No Circulante			Total de Pasivos Circulantes	2,891,757	2,255,445
Inversiones Financieras a Largo Plazo	0	0	Pasivo No Circulante		
Derechos a Recibir Efectivo o Equivalentes a Largo Plazo	0	0	Cuentas por Pagar a Largo Plazo	0	0
Bienes Inmuebles, Infraestructura y Construcciones en Proceso	0	0	Documentos por Pagar a Largo Plazo	0	0
Bienes Muebles	25,972,076	22,676,667	Deuda Pública a Largo Plazo	0	0
Activos Intangibles	1,551,515	1,551,515	Pasivos Diferidos a Largo Plazo	0	0
Depreciación, Deterioro y Amortización Acumulada de Bienes	-12,249,396	-7,034,463	Fondos y Bienes de Terceros en Garantía y/o en Administración a Largo Plazo	0	0
Activos Diferidos	0	158,841	Provisiones a Largo Plazo	0	0
Estimación por Pérdida o Deterioro de Activos no Circulantes	0	0	Total de Pasivos No Circulantes	0	0
Otros Activos no Circulantes	0	0	Total del Pasivo	2,891,757	2,255,445
Total de Activos No Circulantes	15,274,195	17,352,560	HACIENDA PÚBLICA/PATRIMONIO		
Total del Activo	68,078,647	65,206,060	Hacienda Pública/Patrimonio Contribuido	404,058	215,514
			Aportaciones	0	0
			Donaciones de Capital	404,058	215,514
			Actualización de la Hacienda Pública /Patrimonio	0	0
			Hacienda Pública/Patrimonio Generado	64,782,833	62,735,101
			Resultados del Ejercicio (Ahorro/Desahorro)	2,162,554	15,412,673
			Resultados de Ejercicios Anteriores	62,847,744	47,435,071
			Revalúos	0	0
			Reservas	0	0
			Rectificaciones de Resultados de Ejercicios Anteriores	-227,465	-112,644
			Exceso o Insuficiencia en la Actualización de la Hacienda Pública/Patrimonio	0	0
			Resultado por Posición Monetaria	0	0
			Resultado por Tenencia de Activos no Monetarios	0	0
			Total Hacienda Pública/Patrimonio	65,186,891	62,950,614
			Total del Pasivo y Hacienda Pública /Patrimonio	68,078,647	65,206,060

Bajo protesta de decir verdad declaramos que los Estados Financieros y sus notas, son razonablemente correctos y son responsabilidad del emisor.


Lcda. Ana Ma. Estela Fernández Villagómez
 Directora General


C.P. Adriana Lucecía Pérez Hierro
 Encargada de Despacho de la Subdirección Administrativa

CENTRO DE EVALUACIÓN Y CONTROL DE CONFIANZA DEL ESTADO DE QUERÉTARO
Estado de Variación en la Hacienda Pública
Del 1 de Enero al 31 de Diciembre de 2023
(Cifras en Pesos)

Concepto	Hacienda Pública / Patrimonio Contribuido	Hacienda Pública / Patrimonio Generado de Ejercicios Anteriores	Hacienda Pública / Patrimonio Generado del Ejercicio	Exceso o Insuficiencia en la Actualización de la Hacienda Pública / Patrimonio	TOTAL
Hacienda Pública/ Patrimonio Contribuido Neto de 2022	215,514				215,514
Aportaciones	0				0
Donaciones de Capital	215,514				215,514
Actualización de la Hacienda Pública/Patrimonio	0				0
Hacienda Pública/Patrimonio Generado Neto de 2022		47,322,427	15,412,673		62,735,101
Resultados del Ejercicio (Ahorro/Desahorro)			15,412,673		15,412,673
Resultados de Ejercicios Anteriores		47,435,071			47,435,071
Revalúos		0			0
Reservas		0			0
Rectificaciones de Resultados de Ejercicios Anteriores		-112,644			-112,644
Exceso o Insuficiencia en la Actualización de la Hacienda Pública/Patrimonio Neto de 2022				0	0
Resultado por Posición Monetaria				0	0
Resultado por Tenencia de Activos no Monetarios				0	0
Hacienda Pública/Patrimonio Neto Final de 2022	215,514	47,322,427	15,412,673	0	62,950,614
Cambios en la Hacienda Pública/Patrimonio Contribuido Neto de 2023	188,544				188,544
Aportaciones	0				0
Donaciones de Capital	188,544				188,544
Actualización de la Hacienda Pública/Patrimonio	0				0
Variaciones de la Hacienda Pública/Patrimonio Generado Neto de 2023		15,412,673	-13,364,941		2,047,732
Resultados del Ejercicio (Ahorro/Desahorro)			2,162,554		2,162,554
Resultados de Ejercicios Anteriores		15,412,673	-15,412,673		0
Revalúos			0		0
Reservas			0		0
Rectificaciones de Resultados de Ejercicios Anteriores			-114,821		-114,821
Cambios en el Exceso o Insuficiencia en la Actualización de la Hacienda Pública/Patrimonio Neto de 2023				0	0
Resultado por Posición Monetaria				0	0
Resultado por Tenencia de Activos no Monetarios				0	0
Hacienda Pública/Patrimonio Neto Final de 2023	404,058	62,735,101	2,047,732	0	65,186,891

Bajo protesta de decir verdad declaramos que los Estados Financieros y sus notas, son razonablemente correctos y son responsabilidad del emisor.


 Lcda. Ana Ma. Estela Fernández Villagómez
 Directora General


 C.P. Adriana Lucrécia Pérez Hierro
 Encargada de Despacho de la Subdirección Administrativa

CENTRO DE EVALUACIÓN Y CONTROL DE CONFIANZA DEL ESTADO DE QUERÉTARO
Estado de Cambios en la Situación Financiera
Del 1 de Enero al 31 de Diciembre de 2023
(Cifras en Pesos)

Concepto	Origen	Aplicación
ACTIVO	5,808,897	8,681,485
Activo Circulante	435,123	5,386,076
Efectivo y Equivalentes	0	73,141
Derechos a Recibir Efectivo o Equivalentes	399,254	0
Derechos a Recibir Bienes o Servicios	0	5,312,934
Inventarios	0	0
Almacenes	35,869	0
Estimación por Pérdida o Deterioro de Activos Circulantes	0	0
Otros Activos Circulantes	0	0
Activo No Circulante	5,373,774	3,295,409
Inversiones Financieras a Largo Plazo	0	0
Derechos a Recibir Efectivo o Equivalentes a Largo Plazo	0	0
Bienes Inmuebles, Infraestructura y Construcciones en Proceso	0	0
Bienes Muebles	0	3,295,409
Activos Intangibles	0	0
Depreciación, Deterioro y Amortización Acumulada de Bienes	5,214,933	0
Activos Diferidos	158,841	0
Estimación por Pérdida o Deterioro de Activos no Circulantes	0	0
Otros Activos no Circulantes	0	0
PASIVO	636,312	0
Pasivo Circulante	636,312	0
Cuentas por Pagar a Corto Plazo	636,312	0
Documentos por Pagar a Corto Plazo	0	0
Porción a Corto Plazo de la Deuda Pública a Largo Plazo	0	0
Títulos y Valores a Corto Plazo	0	0
Pasivos Diferidos a Corto Plazo	0	0
Fondos y Bienes de Terceros en Garantía y/o Administración a Corto Plazo	0	0
Provisiones a Corto Plazo	0	0
Otros Pasivos a Corto Plazo	0	0
Pasivo No Circulante	0	0
Cuentas por Pagar a Largo Plazo	0	0
Documentos por Pagar a Largo Plazo	0	0
Deuda Pública a Largo Plazo	0	0
Pasivos Diferidos a Largo Plazo	0	0
Fondos y Bienes de Terceros en Garantía y/o en Administración a Largo Plazo	0	0
Provisiones a Largo Plazo	0	0
HACIENDA PÚBLICA/PATRIMONIO	15,601,217	13,364,941
Hacienda Pública/Patrimonio Contribuido	188,544	0
Aportaciones	0	0
Donaciones de Capital	188,544	0
Actualización de la Hacienda Pública/Patrimonio	0	0
Hacienda Pública/Patrimonio Generado	15,412,673	13,364,941
Resultados del Ejercicio (Ahorro/Desahorro)	0	13,250,120
Resultados de Ejercicios Anteriores	15,412,673	0
Revalúos	0	0
Reservas	0	0
Rectificaciones de Resultados de Ejercicios Anteriores	0	114,821
Exceso o Insuficiencia en la Actualización de la Hacienda Pública/Patrimonio	0	0
Resultado por Posición Monetaria	0	0
Resultado por Tenencia de Activos no Monetarios	0	0

Bajo protesta de decir verdad declaramos que los Estados Financieros y sus notas, son razonablemente correctos y son responsabilidad del emisor.

Lcda. Ana Ma. Estela Fernández Villagómez
 Directora General

C.P. Adriana Lucrecia Pérez Hierro
 Encargada de Despacho de la Subdirección Administrativa

CENTRO DE EVALUACIÓN Y CONTROL DE CONFIANZA DEL ESTADO DE QUERÉTARO

Estado de Flujos de Efectivo

Del 1 de Enero al 31 de Diciembre de 2023

(Cifras en Pesos)

Concepto	2023	2022
Flujos de Efectivo de las Actividades de Operación		
Origen	59,762,060	66,198,457
Impuestos	0	0
Cuotas y Aportaciones de Seguridad Social	0	0
Contribuciones de Mejoras	0	0
Derechos	0	0
Productos	18,026	12,729
Aprovechamientos	0	0
Ingresos por Venta de Bienes y Prestación de Servicios	18,861,686	26,994,364
Participaciones, Aportaciones, Convenios, Incentivos Derivados de la Colaboración Fiscal y Fondos Distintos de Aportaciones	2,432,376	2,242,185
Transferencias, Asignaciones, Subsidios y Subvenciones, y Pensiones y Jubilaciones	38,449,972	36,949,179
Otros Orígenes de Operación	0	0
Aplicación	56,582,054	49,197,301
Servicios Personales	40,290,663	33,472,633
Materiales y Suministros	4,196,941	3,260,261
Servicios Generales	6,271,858	8,597,296
Transferencias Internas y Asignaciones al Sector Público	0	0
Transferencias al Resto del Sector Público	0	0
Subsidios y Subvenciones	0	0
Ayudas Sociales	486,606	516,197
Pensiones y Jubilaciones	649,367	633,292
Transferencias a Fideicomisos, Mandatos y Contratos Análogos	0	0
Transferencias a la Seguridad Social	0	0
Donativos	0	0
Transferencias al Exterior	0	0
Participaciones	0	0
Aportaciones	0	0
Convenios	0	0
Otras Aplicaciones de Operación	4,686,619	2,717,622
Flujos Netos de Efectivo por Actividades de Operación	3,180,006	17,001,157
Flujos de Efectivo de las Actividades de Inversión		
Origen	0	0
Bienes Inmuebles, Infraestructura y Construcciones en Proceso	0	0
Bienes Muebles	0	0
Otros Orígenes de Inversión	0	0
Aplicación	3,106,865	3,649,914
Bienes Inmuebles, Infraestructura y Construcciones en Proceso	0	0
Bienes Muebles	3,106,865	3,092,003
Otras Aplicaciones de Inversión	0	557,910
Flujos Netos de Efectivo por Actividades de Inversión	-3,106,865	-3,649,914
Flujos de Efectivo de las Actividades de Financiamiento		
Origen	0	0
Endeudamiento Neto	0	0
Interno	0	0
Externo	0	0
Otros Orígenes de Financiamiento	0	0
Aplicación	0	0
Servicios de la Deuda	0	0
Interno	0	0
Externo	0	0
Otras Aplicaciones de Financiamiento	0	0
Flujos Netos de Efectivo por Actividades de Financiamiento	0	0
Incremento/Disminución Neta en el Efectivo y Equivalentes al Efectivo	73,141	13,351,243
Efectivo y Equivalentes al Efectivo al Inicio del Ejercicio	47,076,035	33,724,792
Efectivo y Equivalentes al Efectivo al Final del Ejercicio	47,149,176	47,076,035

Bajo protesta de decir verdad declaramos que los Estados Financieros y sus notas, son razonablemente correctos y son responsabilidad del emisor.


Lcda. Ana María Estela Fernández Villagómez
Directora General

C.P. Adriana Lucrécia Pérez Hierro
Encargada de Despacho de la Subdirección Administrativa

CENTRO DE EVALUACIÓN Y CONTROL DE CONFIANZA DEL ESTADO DE QUERÉTARO
Informe sobre Pasivos Contingentes
Del 1 de enero al 31 de diciembre de 2023
(Cifras en Pesos)

Cuenta	Concepto	Importe
7910-1-01	PROVISIONES PARA PENSIONES Y JUBILACIONES A LARGO PLAZO	\$20,553,783
TOTAL		\$20,553,783

Bajo protesta de decir verdad declaramos que los Estados Financieros y sus notas, son razonablemente correctos y son responsabilidad del emisor.



Lcda. Ana Ma. Estela Fernández Villagómez
Directora General



C.P. Adriana Lucrecia Pérez Hierro
Encargada de Despacho de la Subdirección Administrativa

NOTAS A LOS ESTADOS FINANCIEROS DEL CENTRO DE EVALUACIÓN Y CONTROL DE CONFIANZA DEL ESTADO DE QUERÉTARO

Los Estados Financieros de los entes públicos, proveen de información financiera a los principales usuarios de la misma, al Congreso y a los ciudadanos.

El objetivo del presente documento es la revelación del contexto y de los aspectos económicos-financieros más relevantes que influyeron en las decisiones del período, y que deberán ser considerados en la elaboración de los estados financieros para la mayor comprensión de los mismos y sus particularidades.

De esta manera, se informa y explica la respuesta del gobierno a las condiciones relacionadas con la información financiera de cada período de gestión; además, de exponer aquellas políticas que podrían afectar la toma de decisiones en períodos posteriores.

Con el propósito de dar cumplimiento a los artículos 46 y 49 de la Ley General de Contabilidad Gubernamental (LGCG), así como a la normatividad emitida por el Consejo Nacional de Armonización Contable (CONAC), enseguida, se presentan las notas a los estados financieros correspondientes al mes de **diciembre** del ejercicio fiscal 2023, teniendo presente los postulados de revelación suficiente e importancia relativa con la finalidad de que la información sea de mayor utilidad para los usuarios. Los tres tipos de notas que acompañan a los estados financieros, son:

- a) Notas de gestión administrativa
- b) Notas de desglose y
- c) Notas de memoria

a) NOTAS DE GESTIÓN ADMINISTRATIVA

1. Autorización e Historia

Se informará sobre:

- a) Fecha de creación del ente.

El Centro de Evaluación y Control de Confianza del Estado de Querétaro, se crea como organismo público descentralizado mediante Ley publicada en el Periódico Oficial del Gobierno del Estado de Querétaro "La Sombra de Arteaga" el 29 de noviembre de 2017.

La Ley que crea el Centro, ha sufrido dos reformas publicadas en el Periódico Oficial en fecha 29 de junio de 2018 y 30 de septiembre de 2021 con motivo de la reforma que adiciona y deroga diversas disposiciones de la Administración Pública del Estado de Querétaro.

- b) Principales cambios en su estructura.

Con motivo de la entrada en vigor de la Ley que crea el CENTRO DE EVALUACIÓN Y CONTROL DE CONFIANZA DEL ESTADO DE QUERÉTARO y en términos del Artículo Segundo Transitorios que a la letra señala: " Los recursos humanos, materiales y financieros con que cuenta el Centro Estatal de Evaluación y Control de Confianza, organismo público desconcentrado dependiente de la Secretaría de Gobierno, formarán parte del organismo público descentralizado denominado Centro de Evaluación y Control de Confianza del Estado de Querétaro. Para efectos de lo anterior, el Centro de Evaluación y Control de Confianza del Estado de Querétaro deberá obtener los registros fiscales y administrativos que procedan; asimismo, a partir de su descentralización, se encuentra sectorizado a la Secretaría de Seguridad Ciudadana.

Al 31 de diciembre de 2023 se cuenta con un total de 71 plazas asignadas y 5 vacantes. La plantilla autorizada en tabulador consta de 84 plazas.

La estructura organizacional se informa en el inciso f) de esta esta nota.

2. Panorama Económico y Financiero

Se informará sobre las principales condiciones económico- financieras bajo las cuales el ente público estuvo operando; y las cuales influyeron en la toma de decisiones de la administración; tanto a nivel local como federal.

Condiciones económicas:

Federal: En el contexto internacional 2022, las secuelas económicas derivadas de la pandemia del COVID-19 y el conflicto bélico de Europa del Este, son hechos que han provocado la alteración del sistema financiero y económico global. Es por ello que países emergentes y desarrollados han implementado estrategias para regular la oferta y la demanda, el desabasto de insumos industriales y la reactivación económica. El Gobierno Federal implementó en 2022 el Paquete Contra la Inflación y la Carestía (PACIC), teniendo como objetivo el garantizar precios justos en diversos productos de la canasta básica a través de 16 puntuales medidas, diversificadas en cuatro estrategias: de producción, distribución, comercio exterior y complementarias. El impacto esperado fue garantizar el traslado de alimentos a través de la seguridad en vías carreteras y la estabilización del precio de combustible; incentivar mayor producción de granos; disminuir costos de insumos y logística de distribución para las empresas; y finalmente, promover la importación de insumos estratégicos.

Los Criterios Generales de Política Económica 2023 (CGPE) estiman que este ejercicio fiscal se tenga un crecimiento real entre 1.2 % y 3.0%, mientras que para efectos de las finanzas públicas se considera un crecimiento de 3.0% del Producto Interno Bruto (PIB) de México. Por lo que corresponde al último informe emitido por el Banco de México (BANXICO) de octubre 2022, sobre las expectativas de los especialistas en economía del sector privado, se estima que el PIB tendrá una variación en el crecimiento de 2.10% para el 2022, y de 1.00% para el 2023.

Las principales acciones que contribuirán al crecimiento económico para el 2023, será el robustecimiento del mercado laboral a través de la implementación de programas de bienestar y reformas laborales encaminadas a mejorar las condiciones de los trabajadores, así como el aumento de la inversión extranjera y el consumo privado.

Estatal: El Estado de Querétaro, para el segundo trimestre del año, según el Instituto Nacional de Estadística y Geografía (INEGI), refleja una variación porcentual positiva de 5.7% del Indicador Trimestral de la Actividad Económica Estatal (ITAE), interpretando así una recuperación de la economía del Estado respecto al mismo periodo del año anterior.

Se espera que para el 2023, la actividad económica siga en dinamismo a través de la propagación de un ambiente propicio de negocios, la atracción de inversiones y por tanto la generación de empleos.

Condiciones financieras:

Federal: Debido a la persistencia de las presiones financieras provocadas por la inflación y las tasas de interés nominal, la postura monetaria de los principales bancos centrales de economías avanzadas y emergentes se volvió más restrictiva, estimando un incremento en el costo financiero del sector público para el ejercicio fiscal 2023, respecto al aprobado en el Presupuesto de Egresos de la Federación 2022.

Los CGPE 2023 prevén un nivel de inflación general de 7.7% al finalizar 2022. Para 2023, anticipan una trayectoria descendente de la inflación, pronosticando 3.2% al término de dicho año, y en correspondencia con el objetivo inflacionario (3.0%).

Asimismo, los CGPE 2023 estiman que la tasa de interés nominal del Cete a 28 días, cierre este 2022 en 9.50% y haya alcanzado un promedio en el año de 7.48%. Para 2023, se prevé una tasa de interés nominal al fin del periodo de 8.50% y una tasa promedio de 8.95%. En cuanto a la encuesta de BANXICO, respecto a las expectativas del nivel de la tasa de interés del Cete a 28 días para los cierres de 2022 y 2023, se pronostica un 10.54% y 9.99% respectivamente.

Estatal: El Estado de Querétaro a través de S&P Global Ratings obtuvo en el 2022 las calificaciones crediticias en escala global 'BBB' y en escala nacional de 'mxAA+', ambas con perspectiva estable. Derivado de que cuenta con prudentes políticas fiscales de larga trayectoria, y una economía sólida atrayendo la entrada de inversión extranjera directa, así como reforzar la seguridad y la certidumbre jurídica.

Mientras que Moody's Investors Service califica al Estado en escala local 'AAA.mx' y en escala internacional con 'Baa2 stable', ambas con perspectiva estable. La calificadora resalta fuertes prácticas de administración, gobierno interno, liquidez y una fuerte base de ingresos propios respaldado por una economía regional dinámica en 2023.

Finalmente, Fitch Ratings, calificó al Estado de Querétaro con 'BBB-', en escala local y con 'AAA(mex)' en escala nacional, ambas con perspectiva estable. Lo anterior, derivado de una robusta posición de liquidez, y desempeño favorable del ingreso operativo.

El Poder Ejecutivo a través de la Secretaría de Finanzas busca darle seguimiento a la política de finanzas sanas que se ha llevado en los últimos años, priorizando las prácticas de administración, gobierno interno, posición de liquidez y fortaleciendo los ingresos propios, lo anterior respaldado por una economía regional dinámica, prevaleciendo en todo momento el gasto social e inversión pública productiva. Con el objetivo de consolidar las finanzas, se ha trabajado en conjunto con los 18 Municipios para establecer un pacto fiscal que permita fortalecer las haciendas locales a través de acuerdos, lineamientos, y colaboraciones entre los distintos niveles de gobierno para una recaudación efectiva. Detonando así, evitar la concurrencia de tributos, la simplificación de trámites digitales y la generación de mayor inversión social

Por lo expuesto en los párrafos que anteceden, se informa que, a pesar de las secuelas económicas derivadas de la pandemia existe aumento en los ingresos que estima recibir el Estado. Con fecha 22 de diciembre de 2022, se publicó en el Periódico Oficial del Gobierno del Estado de Querétaro "La Sombra de Arteaga" la Ley de Ingresos y el Decreto de Presupuesto de Egresos para el ejercicio fiscal 2023 y el presupuesto publicado para este Centro es por un importe por concepto de Transferencias de \$38,449,972.00 (Treinta y ocho millones cuatrocientos cuarenta y nueve mil novecientos setenta y dos pesos 00/100 M.N.) y por ingresos propios y \$17,627,504.00 (Diecisiete millones seiscientos veintisiete mil quinientos cuatro pesos 00/100 M.N.) el cual servirá para llevar a cabo la operación del Centro durante el ejercicio presente fiscal.

3. Organización y Objeto Social

Se informará sobre:

a) Objeto social.

El Centro tiene por objeto aplicar procesos de evaluación de control de confianza para el ingreso, reclutamiento, permanencia, promoción e investigaciones especiales de los aspirantes y personal adscrito a las instituciones de seguridad, empresas de seguridad privada, empresas públicas, dependencias y entidades, de conformidad con la Constitución Política de los Estados Unidos Mexicanos, la Ley General del Sistema Nacional de Seguridad Pública, la Ley de Seguridad para el Estado de Querétaro y los demás ordenamientos aplicables.

b) Principal actividad.

El Centro tendrá las atribuciones siguientes:

- I. Desarrollar e implementar los lineamientos de la evaluación que permitan fortalecer los parámetros de seguridad, confiabilidad, eficiencia y competencia en apego al Modelo Nacional de Evaluación y Control de Confianza y demás normatividad aplicable;
- II. Emitir el Certificado de los integrantes de las instituciones de seguridad;
- III. Aplicar las evaluaciones para la renovación de la Licencia Oficial Colectiva para portación de armas de fuego, de conformidad con los lineamientos que para tal efecto establezca la Secretaría de la Defensa Nacional o la autoridad competente;
- IV. Vigilar que en los procesos de evaluación se observen los principios de legalidad, eficiencia, profesionalismo, honradez, lealtad e imparcialidad;
- V. Establecer un sistema de control y registro y control que permita preservar la confidencialidad y resguardo de todos los expedientes y procesos de evaluación de control

de confianza;

VI. Establecer una base de datos que contenga los resultados de las evaluaciones;

VII. Solicitar a las dependencias y entidades públicas, la información que resulte necesaria para el desempeño de sus funciones;

VIII. Aprobar su proyecto de presupuesto anual y enviarlo a la Secretaría de Finanzas, para que se considere en el presupuesto de egresos del Estado

IX. Diseñar, ejecutar y evaluar conforme a los ordenamientos aplicables, programas y acciones para verificar que el personal de las instituciones de seguridad, empresas de seguridad privada, dependencias o entidades, se encuentra libre del consumo de sustancias tóxicas que repercutan en una adecuada prestación del servicio, así como que cumpla con las condiciones idóneas de naturaleza médica, psicológica y socioeconómicas; y

X. Las demás que establezcan las disposiciones jurídicas aplicables.

c) Ejercicio fiscal.

El ejercicio abarca desde el 1 de enero al 31 de diciembre de 2023.

d) Régimen jurídico

El Centro de Evaluación y Control de Confianza del Estado de Querétaro es un organismo descentralizado de la administración pública del Estado de Querétaro, sectorizado a la Secretaría de Seguridad Ciudadana, con personalidad jurídica y patrimonio propio, con domicilio legal y fiscal en Roberto Barrios No. 34 Colonia Casa Blanca en la ciudad de Santiago de Querétaro, Querétaro. Las relaciones laborales entre el Centro y su personal se regirán por la Ley de los Trabajadores del Estado de Querétaro y las demás disposiciones aplicables.

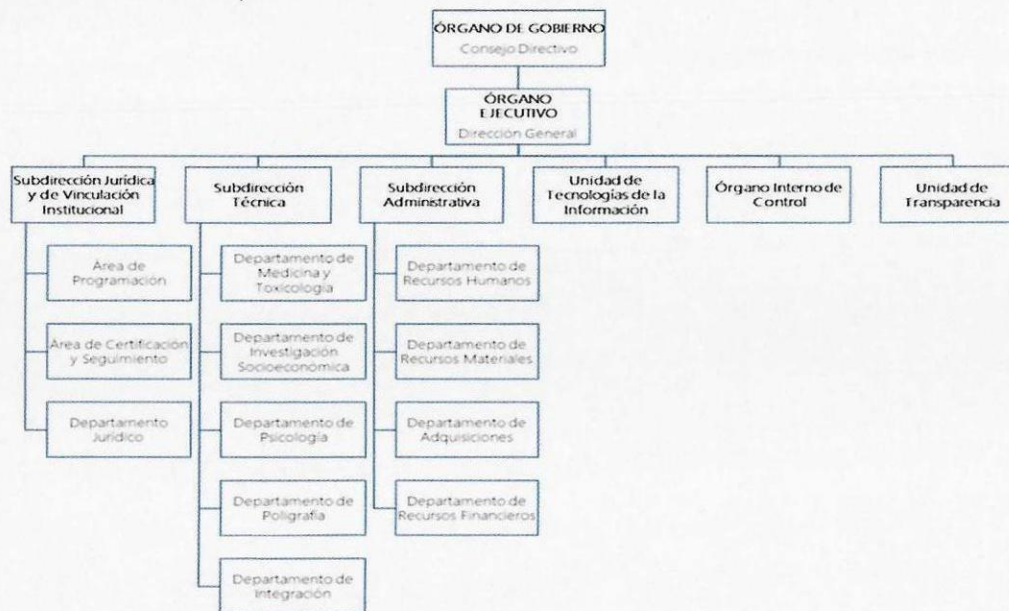
e) Consideraciones fiscales del ente: revelar el tipo de contribuciones que esté obligado a pagar o retener.

Por su naturaleza jurídica, al ser un Organismo Público Descentralizado del Gobierno del Estado de Querétaro sectorizado a la Secretaría de Seguridad Ciudadana, el Centro de Evaluación y Control de Confianza del Estado de Querétaro tributa conforme el Título III de las Personas Morales con Fines No Lucrativos de la Ley del Impuesto Sobre la Renta y tiene las obligaciones que marca el artículo 79, Fracción XXIV y antepenúltimo párrafo del artículo 86; por lo que tiene dentro de sus obligaciones las siguientes:

- Retener y enterar el Impuesto Sobre la Renta cuando esté obligado a ello en los términos de la misma Ley.
- Emitir comprobantes fiscales de conformidad con lo previsto en la Ley del Impuesto Sobre la Renta y el Código Fiscal de la Federación.
- Exigir comprobantes fiscales cuando se hagan pagos a terceros y estén obligados a ello, en términos de la misma Ley y que la documentación reúna con todos los requisitos fiscales para su ejecución.
- Retener y enterar los pagos de Instituto Mexicano del Seguro Social por cuotas obreras y realizar el pago de cuotas patronales, de acuerdo a las disposiciones vigentes.
- Realizar el pago del Impuesto Sobre Nómina de conformidad con la Ley de Hacienda del Estado de Querétaro.
- Por su naturaleza jurídica, tributa conforme al Título III artículo 79 fracción XXIV de la ley del Impuesto Sobre la Renta de las Personas Morales con Fines no Lucrativos, por lo que no Participa a los Trabajadores de Utilidades ni tiene remanentes distribuibles.
- En cuanto al Impuesto al Valor Agregado, el Centro de Evaluación y Control de Confianza del Estado de Querétaro, al no realizar actividades gravadas conforme a dicha Ley, no es sujeto de este impuesto. El Impuesto al Valor Agregado pagado por los gastos forma parte del egreso correspondiente.

f) Estructura organizacional básica.

La estructura organizacional tiene como órgano máximo, el Consejo Directivo, un Director General, tres Subdirecciones (Vinculación Institucional, Técnica y Administrativa), el Titular del Órgano Interno de Control y los Titulares de la Unidad de Transparencia y la Unidad de Tecnologías de la Información como se muestra en el diagrama siguiente:



g) Fideicomisos de los cuales es fideicomitente o fideicomisario, y contratos análogos, incluyendo mandatos de los cuales es parte.

El Centro de Evaluación y Control de Confianza del Estado de Querétaro, no tiene fideicomisos de los cuales funja como fideicomitente o fideicomisario, ni contratos análogos de los cuales sea parte, por lo que no tiene NADA QUE MANIFESTAR.

4. Bases de Preparación de los Estados Financieros

Se informará sobre:

a) Si se ha observado la normatividad emitida por el CONAC y las disposiciones legales aplicables.

La presentación de los presentes estados financieros, se ha elaborado en apego a la Ley General de Contabilidad Gubernamental y las Normas emitidas por el Consejo Nacional de Armonización Contable (CONAC), la Ley de Disciplina Financiera de las Entidades Federativas y los Municipios, y disposiciones normativas aplicables en materia de control interno del Centro de Evaluación y Control de Confianza del Estado de Querétaro.

La entidad prepara los Estados Financieros con base en la información emitida en el Sistema Automatizado de Administración y Contabilidad Gubernamental "SAACG" la cual se apega a la normatividad emitida por el CONAC y todas las disposiciones legales aplicables, ya que al ser desarrollada por el Instituto para el Desarrollo de las Haciendas Públicas "INDETEC", conoce y forma parte del Comité Consultivo del CONAC, organismo rector a nivel nacional en materia de Contabilidad Gubernamental.

- b)** La normatividad aplicada para el reconocimiento, valuación y revelación de los diferentes rubros de la información financiera, así como las bases de medición utilizadas para la elaboración de los estados financieros; por ejemplo: costo histórico, valor de realización, valor razonable, valor de recuperación o cualquier otro método empleado y los criterios de aplicación de los mismos.

Para el reconocimiento, valuación y revelación de los diferentes rubros que integran la información financiera se emplean las reglas de registro emitidos por el CONAC: Principales Reglas de Registro y Valuación del Patrimonio (Elementos Generales) y Reglas Específicas de Registro y Valuación del Patrimonio, así como los instructivos de cuentas, guías contabilizadoras, y demás normatividad emitida por el CONAC.

Los activos se registran a valor histórico y son sujetos a depreciación con base en los Parámetros de Estimación de Vida Útil.

El importe de capitalización de los bienes muebles e intangibles se apega a lo establecido a las Reglas Específicas de Valuación del Patrimonio, se considera el importe vigente al momento de adquisición del bien (en el ejercicio 2023 valor igual o superior a 70 UMAs); en el entendido que, al momento de modificarse dicho monto; los bienes ya capitalizados en ejercicios anteriores o con otro importe vigente a la fecha de su registro, no se reclasifican, ni pierden la clasificación como Activos No Circulantes, en virtud de que, en su momento, fueron registrados con el importe vigente del ejercicio de su adquisición, el cual, en su caso, podría diferir al ejercicio en curso en por la actualización de la UMA.

Los pasivos se registran en el momento contable del Devengo derivado de la integración automática del ejercicio presupuestario con la información contable, cuando se refleja en la misma, el reconocimiento de una obligación de pago a favor de terceros cuando se han recibido de conformidad bienes y servicios contratados, así como demás obligaciones derivadas de leyes, resoluciones o sentencias definitivas.

Para el reconocimiento y valuación de la Hacienda Pública se ha considerado también lo establecido en las Principales Reglas de Registro y Valuación del Patrimonio (Elementos Generales) y Reglas Específicas del Registro y Valuación del Patrimonio, determinando el resultado del ejercicio como diferencia entre los ingresos y los gastos; hasta el momento no se ha realizado revaluación de los bienes que componen el patrimonio, ni se ha dado el supuesto establecido en la normatividad citada para realizar la re expresión de las cuentas que integran la Hacienda Pública. La Hacienda Pública corresponde a los activos netos, es decir, derechos e inversiones que tiene el ente público menos sus deudas.

- c)** Postulados Básicos de Contabilidad Gubernamental (PBCG).

Se aplican los once postulados básicos de la Contabilidad Gubernamental publicados el 31 de diciembre de 2008 en el Diario Oficial de la Federación:

1) SUSTANCIA ECONOMICA

Es el reconocimiento contable de las transacciones, transformaciones internas y otros eventos, que afectan económicamente al ente público y delimitan la operación del Sistema de Contabilidad Gubernamental.

2) ENTES PUBLICOS

Los poderes Ejecutivo, Legislativo y Judicial de la Federación y de las entidades federativas; los entes autónomos de la Federación y de las entidades federativas; los ayuntamientos de los municipios; los órganos político-administrativos de las demarcaciones territoriales del Distrito Federal; y las entidades de la administración pública paraestatal, ya sean federales, estatales o municipales.

3) EXISTENCIA PERMANENTE

La actividad del ente público se establece por tiempo indefinido, salvo disposición legal en la que se especifique lo contrario.

4) REVELACION SUFICIENTE

Los estados y la información financiera deben mostrar amplia y claramente la situación financiera y los resultados del ente público.

5) IMPORTANCIA RELATIVA

La información debe mostrar los aspectos importantes de la entidad que fueron reconocidos contablemente.

6) REGISTRO E INTEGRACION PRESUPUESTARIA

La información presupuestaria de los entes públicos se integra en la contabilidad en los mismos términos que se presentan en la ley de Ingresos y en el Decreto del Presupuesto Egresos, de acuerdo a la naturaleza económica que le corresponda.

El registro presupuestario del ingreso y del egreso en los entes públicos se debe reflejar en la contabilidad, considerando sus efectos patrimoniales y su vinculación con las etapas presupuestarias correspondientes.

7) CONSOLIDACION DE LA INFORMACION FINANCIERA

Los estados financieros de los entes públicos deberán presentar de manera consolidada la situación financiera, los resultados de operación, el flujo de efectivo o los cambios en la situación financiera y las variaciones a la Hacienda Pública, como si se tratara de un solo ente público.

8) DEVENGO CONTABLE

Los registros contables de los entes públicos se llevarán con base acumulativa. El ingreso devengado, es el momento contable que se realiza cuando existe jurídicamente el derecho de cobro de impuestos, derechos, productos, aprovechamientos y otros ingresos por parte de los entes públicos. El gasto devengado, es el momento contable que refleja el reconocimiento de una obligación de pago a favor de terceros por la recepción de conformidad de bienes, servicios y obra pública contratados; así como de las obligaciones que derivan de tratados, leyes, decretos, resoluciones y sentencias definitivas.

9) VALUACION

Todos los eventos que afecten económicamente al ente público deben ser cuantificados en términos monetarios y se registrarán al costo histórico o al valor económico más objetivo registrándose en moneda nacional.

10) DUALIDAD ECONOMICA

El ente público debe reconocer en la contabilidad, la representación de las transacciones y algún otro evento que afecte su situación financiera, su composición por los recursos asignados para el logro de sus fines y por sus fuentes, conforme a los derechos y obligaciones.

11) CONSISTENCIA

Ante la existencia de operaciones similares en un ente público, debe corresponder un mismo tratamiento contable, el cual debe permanecer a través del tiempo, en tanto no cambie la esencia económica de las operaciones.

d) Normatividad supletoria.

En caso de emplear varios grupos de normatividades (normatividades supletorias), deberá realizar la justificación razonable correspondiente, su alineación con los Postulados Básicos de Contabilidad Gubernamental y a las características cualitativas asociadas descritas en el Marco Conceptual de la Contabilidad Gubernamental (documentos publicados en el Diario Oficial de la Federación, agosto 2009).

El Centro de Evaluación y Control de Confianza del Estado de Querétaro, no aplica normatividad supletoria.

e) Para las entidades que por primera vez estén implementando la base de devengado de acuerdo a la Ley de Contabilidad, deberán:

- Revelar las nuevas políticas de reconocimiento;
- Su plan de implementación;
- Revelar los cambios en las políticas, la clasificación y medición de las mismas, así como su impacto en la información financiera, y
- Presentar los últimos estados financieros con la normatividad anteriormente utilizada con las nuevas políticas para fines de comparación en la transición a la base del devengado.

La Entidad no se encuentra en el supuesto, por lo que no tiene **INFORMACIÓN QUE MANIFESTAR**.

5. Políticas de Contabilidad Significativas

Son los principios, bases, reglas y procedimientos específicos adoptados por el ente público en la elaboración y presentación de sus estados financieros.

Se informará sobre:

- a) Actualización: se informará del método utilizado para la actualización del valor de los activos, pasivos y Hacienda Pública/Patrimonio y las razones de dicha elección. Así como informar de la desconexión o reconexión inflacionaria.

A la fecha, no se ha aplicado ningún método de actualización de activos, pasivos y/o Hacienda Pública/Patrimonio, por lo que, la Información Financiera, del Centro de Evaluación y Control de Confianza del Estado de Querétaro, no reconoce los efectos de la Inflación, derivado que el CONAC, no ha publicado los lineamientos al respecto.

- b) Informar sobre la realización de operaciones en el extranjero y de sus efectos en la información financiera gubernamental, considerando entre otros, el importe de las variaciones cambiarias reconocidas en el resultado (ahorro o desahorro).

No aplica, la entidad no ha realizado operaciones en el extranjero, por lo que no tiene INFORMACIÓN QUE MANIFESTAR.

- c) Método de valuación de la inversión en acciones de Compañías subsidiarias no consolidadas y asociadas.

No aplica, la entidad no tiene inversiones en compañías subsidiarias, no consolidadas ni asociadas, por lo que no tiene INFORMACIÓN QUE MANIFESTAR.

- d) Sistema y método de valuación de inventarios y costo de lo vendido.

No aplica, la entidad no cuenta con inventarios ni costo de lo vendido, por lo que la entidad no tiene INFORMACIÓN QUE MANIFESTAR.

- e) Beneficios a empleados: revelar el cálculo de la reserva actuarial, valor presente de los ingresos esperados comparado con el valor presente de la estimación de gastos tanto de los beneficiarios actuales como futuros.

Los principales beneficios otorgados a los empleados son:

Indemnizaciones

Los pagos por indemnización no sustitutivos de una jubilación, son pagados al personal que se retira o se separa de la entidad y que cubre los requisitos de la Ley de los Trabajadores del Estado y se cargan a los resultados del periodo en que se realizan.

Prima de antigüedad

La prima de antigüedad consistirá en el pago mínimo de 16 días de salario por cada año de servicio. Se pagará a los trabajadores que se separen voluntariamente de su empleo, siempre que hayan cumplido 5 años de servicio por lo menos y en caso de despido, no importando su antigüedad. Así mismo se pagará a los que se separen por causa justificada y a los que sean separados de su empleo, cualquiera que sea su antigüedad. En caso de tener más de 15 años de servicio se considerará para este pago 20 días.

Conforme al Convenio laboral firmado al amparo de la mencionada Ley de los Trabajadores citada en el párrafo anterior, los trabajadores tienen derecho a su jubilación voluntaria después de cumplir 28 años de servicio. En diciembre de 2015 se reformó la Ley que establece la jubilación con 30 años de servicio, en los términos de la Ley, una vez cumplidos sesenta años de edad. No obstante, en marzo 2021, se reforman las condiciones de la ley suprimiendo como obligatoria la edad. También tienen derecho a pensión por vejez cuando hayan cumplido 60 años de edad y tuviesen 18 años de servicio, no obstante, en junio de 2018 se adiciona una fracción donde será a partir de los 15 de años de servicio.

Se revela por este medio la existencia de un pasivo contingente valuado a través del estudio actuarial realizado por el Despacho JR Valuaciones Actuariales, S.C., con corte al 31 de diciembre de 2020, el importe considerado para efectos de pensiones y jubilaciones; con el objeto de reconocer en estados financieros las obligaciones laborales que en un futuro se pudieran asumir como pago de pensiones y jubilaciones; de conformidad con lo establecido en el numeral 12.4 Obligaciones laborales correspondiente al inciso C. Reglas Específicas del Registro y Valoración del Pasivo del Acuerdo por el que se emiten las Reglas Específicas del Registro y Valoración del Patrimonio y las normas contables y de emisión de información publicadas por el Consejo Nacional de Armonización Contable, a falta de la emisión por parte del CONAC de las normas para llevar a cabo el registro contable y presupuestal de los pasivos laborales.

Del estudio se concluye que el importe de Obligaciones por Beneficios Definidos asciende a: \$20,553,782.99 (veinte millones quinientos cincuenta y tres mil, setecientos ochenta y dos pesos 99/100 M.N.).

Al momento no se tiene una instrucción para fondear ese importe para hacer frente a un posible desembolso futuro; en virtud de que se deberá analizar, revisar, evaluar y determinar el alcance del impacto presupuestal y en la información financiera.

Se revela el monto del Provisiones: objetivo de su creación, monto y plazo.

No aplica, la entidad no cuenta con provisiones, por lo que no tiene INFORMACIÓN QUE MANIFESTAR.

f) Reservas: objetivo de su creación, monto y plazo.

No aplica, la entidad no cuenta con reservas, por lo que no tiene INFORMACIÓN QUE MANIFESTAR.

g) Cambios en políticas contables y corrección de errores junto con la revelación de los efectos que se tendrá en la información financiera del ente público, ya sea retrospectivos o prospectivos.

Durante el periodo no se han realizado cambios en las políticas contables.

h) Reclasificaciones: se deben revelar todos aquellos movimientos entre cuentas por efectos de cambios en los tipos de operaciones.

Las reclasificaciones tratan, de enmendar los errores detectados en este proceso. Se realizan reclasificaciones en el momento en que se detectan errores en la clasificación

- i) Depuración y cancelación de saldos.

Durante el periodo se ha realizado depuración y cancelación de saldos de las cuentas de Almacén de Materiales y Suministros de Consumo (1151-9), derivado de que dichos materiales registrados en dicha cuenta, por donación, ya se agotaron, registrando contra la cuenta de Disminución de Almacén de Materiales y Suministros de Consumo (5535-0-01), de conformidad con las Guías contabilizadoras emitidas por el CONAC.

Asimismo, en la cuenta de Otros Activos Diferidos, se registró en gastos del periodo (Cuenta Otros Gastos Varios 5599-0-01) el importe por concepto de depósito por el contrato con la Comisión Federal de Electricidad (1279-1 Otros Activos Diferidos), en virtud de considerarse el Postulado Básico de Existencia Permanente de la entidad.

Se concluyó el proceso de depuración de cuentas y cancelación de saldos menores por redondeo y cuentas sin movimientos con antigüedad mayor a un año con el objeto de tener únicamente cuentas vigentes al cierre del año.

6. Posición en Moneda Extranjera y Protección por Riesgo Cambiario

Se informará sobre:

- Activos en moneda extranjera. **El Centro no tiene activos en moneda extranjera, por lo que no tiene INFORMACIÓN QUE MANIFESTAR.**
- Pasivos en moneda extranjera. **El Centro no cuenta con Pasivos en moneda extranjera, por lo que la entidad no tiene INFORMACIÓN QUE MANIFESTAR.**
- Posición en moneda extranjera. **No Aplica, por lo que la entidad no tiene INFORMACIÓN QUE MANIFESTAR.**
- Tipo de cambio. **No Aplica, por no tener registros que impliquen tipo de cambio, por lo que la entidad no tiene INFORMACIÓN QUE MANIFESTAR.**
- Equivalente en moneda nacional. **No Aplica por lo que la entidad no tiene INFORMACIÓN QUE MANIFESTAR.**

Lo anterior, por cada tipo de moneda extranjera que se encuentre en los rubros de activo y pasivo.

La Entidad no cuenta con registros en moneda extranjera, por lo que no tiene INFORMACIÓN QUE MANIFESTAR.

Adicionalmente, se informará sobre los métodos de protección de riesgo por variaciones en el tipo de cambio.

No Aplica por que la entidad no tiene operaciones que impliquen un tipo de cambio, por lo que la entidad no tiene INFORMACIÓN QUE MANIFESTAR.

7. Reporte Analítico del Activo

Debe mostrar la siguiente información:

- Vida útil o porcentajes de depreciación, deterioro o amortización utilizados en los diferentes tipos de activos o el importe de las pérdidas por deterioro reconocidas.

(Pesos)

Concepto	Valor Adquisición	% Depreciación	Depreciación/Amortización Acumulada	Valor Residual
Mobiliario y Equipo de Administración	12,711,666	10 y 33.33%	\$7,453,748	\$5,257,917.99
Mobiliario y Equipo Educativo y Recreativo	1,067,525	20 y 33.33%	\$385,457	\$682,068

CENTRO DE EVALUACIÓN Y CONTROL DE CONFIANZA DEL ESTADO DE QUERÉTARO

Equipo e Instrumental Médico y de Laboratorio	3,720,903	20%	\$1,497,387	\$2,223,516
Vehículos y Equipo de Transporte	3,738,583	20%	\$895,924	\$2,842,659
Maquinaria y Otros Equipos y Herramientas	4,733,398	10%	\$1,133,640	\$3,599,758
Total Bienes Muebles	25,972,076		11,366,156	14,605,920
Total Activos Intangibles	1,551,515	33.33%	883,240	668,275
Total Bienes Muebles e Intangibles	27,523,591		12,249,396	\$15,274,195

- b) Cambios en el porcentaje de depreciación y amortización y en el valor de los activos ocasionado por el deterioro.

Se informa que no ha habido cambios en el porcentaje aplicado. El valor de los activos ocasionado por el deterioro (depreciación y amortización), se presenta en el inciso anterior, los cuales son tomados con base en los Parámetros de Estimación de Vida Útil emitido por el CONAC.

- c) Importe de los gastos capitalizados en el ejercicio, tanto financieros como de investigación y desarrollo. **NADA QUE MANIFESTAR.**
d) Riesgos por tipo de cambio o tipo de interés de las inversiones financieras. **NADA QUE MANIFESTAR.**
e) Valor en el ejercicio de los bienes construidos por la entidad. **NADA QUE MANIFESTAR.**
f) Otras circunstancias de carácter significativo que afecten el activo, tales como bienes en garantía, señalados en embargos, litigios, títulos de inversiones entregados en garantías, baja significativa del valor de inversiones financieras, etc. **NADA QUE MANIFESTAR.**
g) Desmantelamiento de Activos, procedimientos, implicaciones, efectos contables. **NADA QUE MANIFESTAR.**
h) Administración de activos; planeación con el objetivo de que el ente los utilice de manera más efectiva. **NADA QUE MANIFESTAR.**

Adicionalmente, se deben incluir las explicaciones de las principales variaciones en el activo, en cuadros comparativos como sigue:

- a) Inversiones en valores. **NADA QUE MANIFESTAR.**
b) Patrimonio de Organismos descentralizados de Control Presupuestario Indirecto. **NADA QUE MANIFESTAR.**
c) Inversiones en empresas de participación mayoritaria. **NADA QUE MANIFESTAR.**
d) Inversiones en empresas de participación minoritaria. **NADA QUE MANIFESTAR.**
e) Patrimonio de organismos descentralizados de control presupuestario directo, según corresponda. **NADA QUE MANIFESTAR.**

8. Fideicomisos, Mandatos y Análogos

Se deberá informar:

- a) Por ramo administrativo que los reporta. **NADA QUE MANIFESTAR.**
b) Enlistar los de mayor monto de disponibilidad, relacionando aquéllos que conforman el 80% de las disponibilidades. **NADA QUE MANIFESTAR.**

9. Reporte de la Recaudación

- a) Análisis del comportamiento de la recaudación correspondiente al ente público o cualquier tipo de ingreso, de forma separada los ingresos locales de los federales.

El Centro de Evaluación y Control de Confianza del Estado de Querétaro reporta que, hasta el 31 de diciembre de 2023 ha recaudado de forma puntual los ingresos de participaciones estatales y los ingresos correspondientes al FASP estatal. Respecto a los ingresos propios han sido recaudados en los tiempos y fechas establecidas en los calendarios de ejecución y cobro.

CONCEPTO	2023			TOTAL
	PROPIO	ESTATAL	FEDERAL	
Productos	\$18,026	\$0	\$0	\$18,026
Ingresos por venta de bienes y prestación de servicios	\$19,204,028	\$0	\$0	\$19,204,028
FASP Estatal		\$2,432,376		\$2,432,376
Transferencia Estatal recibida (Participaciones 2022)	\$0	\$5,400,000	\$0	\$5,400,000
Transferencia Estatal recibida (Participaciones 2023)	\$0	\$33,049,972	\$0	\$33,049,972
Otros ingresos	\$0	\$0	\$0	\$0
Total de ingresos	<u>\$19,222,054</u>	<u>\$40,882,348</u>	<u>\$0</u>	<u>\$60,104,402</u>

- b) Proyección de la recaudación e ingresos en el corto plazo.

Tipo de Ingreso	Recaudado	Proyección al 31 de diciembre del 2023	Porcentaje Recaudado
Recurso propio	\$19,204,028	\$17,627,504.00	108.94%
Trasferencias y asignaciones	\$38,449,972	\$38,449,972.00	100.00%
Recurso FASP Estatal	\$2,432,376	\$2,432,376	100.00%
Recurso FASP Federal	\$0.00	\$0.00	0.00%

Los ingresos recibidos son a corto plazo, y son los ingresos estimados de conformidad con La Ley de Ingresos y el Decreto de Presupuesto de Egresos del Estado de Querétaro para el ejercicio fiscal 2023 publicados en el Periódico Oficial del Gobierno del Estado de Querétaro "La Sombra de Arteaga" el 22 de diciembre de 2022, por un importe de transferencias de \$38,449,972.00 (Treinta y ocho millones cuatrocientos cuarenta y nueve mil novecientos setenta y dos pesos 00/100) y de \$17,627,504.00 (Diecisiete millones seiscientos veintisiete mil quinientos cuatro pesos 00/100 M.N.) por concepto de ingresos propios. Adicionalmente, se tenía programado recibir ingresos para la presente anualidad,

por concepto de transferencias estatales etiquetadas del Fondo de Aportaciones para la Seguridad Pública de los Estados y el Distrito Federal (Ciudad de México) 2023 "FASP" por un total de \$3,558,800.00 (Tres millones quinientos cincuenta y ocho mil ochocientos pesos 00/100 M.N.), sin embargo, una vez cumplidas las metas y derivado de economías reintegradas durante el presente ejercicio fiscal, los objetivos del programa se alcanzaron con un importe de \$2,432,376. Los recursos recibidos en exceso, se han ajustado y registrado en cuentas por pagar a corto plazo, las cuales, se cancelarán una vez realizado el reintegro respectivo.

Los ingresos a mediano plazo serán los que se publicaron el 27 de diciembre de 2023 en la Ley de Ingresos y Decreto de Presupuesto de Egresos ambos para el Estado de Querétaro para el ejercicio fiscal 2024, en el Periódico Oficial del Gobierno del Estado de Querétaro, "La Sombra de Arteaga", por un importe de \$39,795,721.00 como transferencias y \$17,666,000 como ingreso propio.

10. Información sobre la Deuda y el Reporte Analítico de la Deuda

- a) Utilizar al menos los siguientes indicadores: deuda respecto al PIB y deuda respecto a la recaudación tomando, como mínimo, un período igual o menor a 5 años.
- b) Información de manera agrupada por tipo de valor gubernamental o instrumento financiero en la que se consideren intereses, comisiones, tasa, perfil de vencimiento y otros gastos de la deuda.

NO APLICA el inciso a y b, ya que el Centro de Evaluación y Control de Confianza del Estado de Querétaro, no tiene contratada Deuda Pública, por lo que la entidad no tiene NADA QUE MANIFESTAR.

11. Calificaciones otorgadas

Informar, tanto del ente público como cualquier transacción realizada, que haya sido sujeta a una calificación crediticia.

NADA QUE MANIFESTAR

El Centro de Evaluación y Control de Confianza del Estado de Querétaro no tiene clasificaciones otorgadas por parte calificadoras crediticias.

12. Proceso de Mejora

Se informará de:

- a) Principales Políticas de control interno.

Con la publicación del Reglamento Interior del Centro el 10 de noviembre de 2023 en el Periódico Oficial del Gobierno del Estado de Querétaro "La Sombra de Arteaga", se está en proceso de elaboración de los Manuales de Procedimientos, que contienen las principales políticas de control interno de los procesos administrativos y sustantivos del Centro, los cuales una vez finalizados y revisados se someterán a aprobación en Sesión del Consejo Directivo. El Manual de Organización, fue aprobado según acuerdo SO-CD/CECCQ/4.6/2022 tomado en la Cuarta Sesión Ordinaria del Consejo Directivo del Centro de Evaluación y Control de Confianza del Estado de Querétaro celebrada el 22 de noviembre de 2022.

De manera general se enuncian las principales políticas de control interno aplicadas en el **Centro de Evaluación y Control de Confianza del Estado de Querétaro** para la presentación de los presentes Estados Financieros son las siguientes:

- Se cuenta con un fondo fijo de caja autorizado por la Dirección General y asignado a la Subdirección Administrativa a través de una tarjeta empresarial, para gastos menores a dos mil pesos que no requieren por su urgencia o importe, un proceso de adquisiciones; el cual es objeto de arqueos periódicos por parte del Órgano Interno de Control de la Secretaría de Seguridad Ciudadana del Poder Ejecutivo del Estado de Querétaro (cabeza de sector), y se respalda con un pagaré firmado por el responsable del fondo, el cual se resguarda en la Dirección General.
- Las transferencias de la Secretaría de Finanzas son invariablemente depositadas en cuentas bancarias y autorizadas por la Dirección General, así como todos los ingresos por cualquier concepto.
- Los ingresos propios se programan en dos periodos semestrales, los cuales se reciben aproximadamente en junio y noviembre de cada año.
- Se realizan conciliaciones bancarias mensuales de los saldos contables contra los estados de cuenta bancarios.
- Los bienes muebles que se adquieran como propiedad del Centro se registran a valor de adquisición amparado por la documentación soporte y se resguardan por el personal a cargo de los mismos, se contabilizan en el egreso presupuestal y como parte del Activo No Circulante a efectos de formar parte del Patrimonio, de los cuales tienen resguardos actualizados.
- El bien inmueble y parte de los muebles que ocupa el Centro se tienen en virtud de los contratos de comodato y modificatorios C-PEEQ-PM-BI/175/2022, C-PEEQ-PM-BM/209/2022, C-PEEQ-PM-BMV/210/2022, CM-PEEQ-PM-BM/25/2022, CM-PEEQ-PM-BMV/10/2023, CM-PEEQ-PM-BM/09/2023 y CM-PEEQ-PM-BM/48/2023 celebrados con la Dirección de Control Patrimonial de la Oficialía Mayor del Poder Ejecutivo del Estado.
- Los registros en la cuenta de Deudores Diversos se realizan por anticipos a servidores públicos que requieren recursos económicos para cubrir asuntos oficiales como viáticos y gastos a comprobar por las funciones inherentes a su cargo, son autorizados por la Dirección General y se apegan a lo establecido en el Tabulador de Viáticos que será contenido en el Manual de Procedimientos mencionado a supra líneas.
- Los pasivos registrados son con vencimiento menor a un mes y son en su mayoría por retenciones de impuestos federales y cuotas de seguridad social, así como algunos conceptos derivados de convenios con cajas de ahorro y tiendas de consumo e Impuesto Sobre Nómina.
- Se registran en Acreedores Diversos, los compromisos de pago que derivan de operaciones no relacionadas con el objeto del Centro, pero que derivan en una obligación de pago.
- Asimismo, con el propósito de reconocer en el presupuesto todas las obligaciones correspondientes al período, a la fecha del cierre del mismo se registran las operaciones devengadas pendientes de pago, manteniendo los recursos presupuestales necesarios para cubrirlos, como son las provisiones del Impuesto Sobre Nóminas y cuotas de seguridad social, así como las retenciones de Impuesto Sobre la Renta y cuotas obreras del IMSS.
- Los ingresos y gastos se presentan en forma acumulativa, reconociendo además las obligaciones por gastos devengados pendientes de pago y los compromisos con cargo al presupuesto de egresos que han cumplido con los requisitos para su correspondiente registro con base en los momentos contables y demás disposiciones aplicables.
- En cuanto a las transferencias recibidas de la Secretaría de Finanzas del Poder Ejecutivo del Estado de Querétaro, son contabilizadas de acuerdo al calendario de ministraciones en el momento de recaudarse.
- Las erogaciones se realizan a través de la emisión de una orden de pago, previa autorización de la Subdirección Administrativa, y son realizadas en apego a la Ley de Adquisiciones, Enajenaciones, Arrendamientos y Contratación de Servicios del Estado de Querétaro, y autorizadas por el Comité del Centro y posteriormente se registran conforme al Plan de Cuentas emitido por el CONAC y son clasificadas por objeto del gasto. Asimismo, los gastos de operación también son pagados a través de una orden de pago y autorizados por la Dirección General.
- Las partidas presupuestales son clasificadas conforme al catálogo presupuestal y de acuerdo al objeto del gasto, han sido conciliadas con la contabilidad financiera, eliminando las partidas que no representan flujo de efectivo.

Adicionalmente se llevan a cabo reuniones del Comité de Control y Desempeño Institucional (COCODI) a través de las cuales, se revisa el cumplimiento de los Programas de Trabajo de Control Interno, así como Administración de Riesgos, mediante las cuales se establecen acciones de mejora y se administran los riesgos para contribuir en el cumplimiento de los objetivos metas e indicadores institucionales.

Así mismo, se informa que, se han atendido diversas observaciones y recomendaciones emitidas por parte de entidades fiscalizadoras, lo que ha dado como resultado, una mejora continua en los procesos de control interno, las cuales son incluidos en los Manuales de Procedimientos en proceso, con el fin de alcanzar un mejor desempeño y transparencia en las actividades gubernamentales.

b) Medidas de desempeño financiero, metas y alcance.

Las medidas de desempeño financiero se establecen y miden en el Programa Estratégico Anual (PEA) del cual se realiza un reporte de avance de manera mensual que se integra en la plataforma SIGO donde se plasma el avance mensual de cada uno de los indicadores y metas establecidos. Se adjunta una copia del PEA autorizado para 2023 y el último avance de indicadores mensuales del Sistema SIGO presentado en los presentes estados financieros.

13. Información por Segmentos

Cuando se considere necesario se podrá revelar la información financiera de manera segmentada debido a la diversidad de las actividades y operaciones que realizan los entes públicos, ya que la misma proporciona información acerca de las diferentes actividades operativas en las cuales participa, de los productos o servicios que maneja, de las diferentes áreas geográficas, de los grupos homogéneos con el objetivo de entender el desempeño del ente, evaluar mejor los riesgos y beneficios del mismo, y entenderlo como un todo y sus partes integrantes.

Consecuentemente, esta información contribuye al análisis más preciso de la situación financiera, grados y fuentes de riesgo y crecimiento potencial de negocio.

Debido a las características de la operación de la Entidad en tamaño y plantilla de personal, no se presenta segmentación de la información.

14. Eventos Posteriores al Cierre

El ente público informará el efecto en sus estados financieros de aquellos hechos ocurridos en el período posterior al que informa, que proporcionan mayor evidencia sobre eventos que le afectan económicamente y que no se conocían a la fecha de cierre.

No se tienen eventos posteriores al cierre que revelar.

15. Partes Relacionadas

Se debe establecer por escrito que no existen partes relacionadas que pudieran ejercer influencia significativa sobre la toma de decisiones financieras y operativas.

Declaramos que el CENTRO DE EVALUACIÓN Y CONTROL DE CONFIANZA DEL ESTADO DE QUERÉTARO, al ser un organismo descentralizado de la Administración Pública del Gobierno del Estado de Querétaro, sectorizada a la Secretaría de Seguridad Ciudadana, al 31 de diciembre de 2023, no cuenta con entidades que se consideren partes relacionadas que pudiesen ejercer influencia significativa sobre la toma de decisiones financieras y operativas.

16. Responsabilidad Sobre la Presentación Razonable de la Información Contable

La Información contable deberá estar firmada en cada página de la misma e incluir al final la siguiente leyenda: "Bajo protesta de decir verdad declaramos que los Estados Financieros y sus notas, son razonablemente correctos y son responsabilidad del emisor".

La información contable es responsabilidad de la entidad que los emite, por lo que, el **Centro de Evaluación y Control de Confianza del Estado de Querétaro** protestó en la presentación de los mismos, de la siguiente manera:

"Bajo protesta de decir verdad declaramos que los Estados Financieros y sus notas, son razonablemente correctos y son responsabilidad del emisor".

b) NOTAS DE DESGLOSE

I. NOTAS AL ESTADO DE ACTIVIDADES

Ingresos y Otros Beneficios

1. Explicar aquellas cuentas de los rubros que integran los grupos de: Ingresos de Gestión; Participaciones, Aportaciones, Convenios, Incentivos Derivados de la Colaboración Fiscal, Fondos Distintos de Aportaciones, Transferencias, Asignaciones, Subsidios y Subvenciones, y Pensiones y Jubilaciones; y Otros Ingresos y Beneficios, que en lo individual representen el 15% o más del total del rubro al que corresponden.

Ingresos de Gestión

De los rubros de impuestos, cuotas y aportaciones de seguridad social, contribuciones de mejoras, derechos, productos, aprovechamientos, y de ingresos por venta de bienes y prestación de servicios, los cuales están armonizados con los rubros del Clasificador por Rubros de Ingresos, se informa los montos totales al 31 de diciembre de 2023, así como de cualquier característica significativa:

(Pesos)

CLASE DE INGRESOS:	MONTO	%15 O MÁS	CARACTERÍSTICA SIGNIFICATIVA
IMPUESTOS	0		
CUOTAS Y APORTACIONES DE SEGURIDAD SOCIAL	0		
CONTRIBUCIONES DE MEJORAS	0		
DERECHOS	0		
PRODUCTOS	18,026		
Rendimientos Bancarios	18,026		Intereses bancarios generados
APROVECHAMIENTOS	0		
INGRESOS POR VENTA DE BIENES, PRESTACIÓN DE SERVICIOS	19,204,028		
Ingresos por prestación de servicios de organismos descentralizados (Ingresos Propios)	19,188,156	99.82%	Art. 18 Ley de Ingresos 2023 (100 Umas c/ proceso de evaluación)

CENTRO DE EVALUACIÓN Y CONTROL DE CONFIANZA DEL ESTADO DE QUERÉTARO

Ingresos Bases de Licitación (Ingresos Propios)	15,872	Art 171 Ley de Hacienda del Estado de Querétaro
TOTAL INGRESOS DE GESTIÓN	19,222,054	

Los ingresos de gestión registrados en el rubro de Ingresos por prestación de servicios de organismos descentralizados, se consideran ingresos propios, derivado de que son recaudados por la actividad sustantiva del Centro que es la aplicación de procesos de evaluación de control de confianza para el ingreso, reclutamiento, permanencia y promoción de los aspirantes y personal adscrito a las instituciones de seguridad, empresas de seguridad privada, empresas públicas, dependencias y entidades, e investigaciones especiales, de conformidad con la Constitución Política de los Estados Unidos Mexicanos, la Ley General del Sistema Nacional de Seguridad Pública, la Ley de Seguridad para el Estado de Querétaro y los demás ordenamientos aplicables, los cuales son cobrados a las entidades mencionadas anteriormente, de manera general, a un costo de 100 Unidades de Medida y Actualización (UMA) vigente por cada uno de los procesos aplicados.

Participaciones, Aportaciones, Convenios, Incentivos Derivados de la Colaboración Fiscal, Fondos Distintos de Aportaciones, Transferencias, Asignaciones, Subsidios y Subvenciones, y Pensiones y Jubilaciones

Se informa de manera agrupada los montos totales al 31 de diciembre de 2023, y cualquier característica significativa.

TIPO DE INGRESOS	CRI	CARACTERÍSTICAS SIGNIFICATIVAS	15% o MÁS	MONTO
Participaciones, Aportaciones, Convenios, Incentivos Derivados de la Colaboración Fiscal y Fondos distintos de Aportaciones				
FASP Estatal 2023	82		6.88%	\$2,432,376
Transferencias, Asignaciones, Subsidios y Subvenciones, y Pensiones y Jubilaciones			93.12%	\$38,449,972
Participaciones 2022	91	Transferencias del Sector Central	14.81%	\$5,400,000
Participaciones 2023	91	Transferencias del Sector Central	78.31%	\$33,049,972
				\$40,882,348

Características significativas: Las transferencias de Participaciones Federales, son recibidas con base en el artículo 20 de la Ley de Ingresos del Estado de Querétaro publicada el 22 de diciembre de 2022 en el Periódico Oficial del Gobierno del Estado de Querétaro "La Sombra de Arteaga", las cuales son ministradas a través de la Dirección de Presupuesto "B" de la Secretaría de Finanzas del Poder Ejecutivo del Estado de Querétaro.

Las transferencias del Fondo de Aportaciones para la Seguridad de los Estados y el Distrito Federal (FASP) se reciben por parte de la Dirección de Gasto Social de la Secretaría de Finanzas del Poder Ejecutivo del Estado de Querétaro, de conformidad al Convenio de Coordinación que, en el marco del Sistema Nacional de Seguridad Pública, celebraron para 2023 el Secretariado Ejecutivo del Sistema Nacional de Seguridad Pública y el Estado de Querétaro.

Otros Ingresos y Beneficios

Se informa de manera agrupada, el tipo, el monto al 31 de diciembre de 2023, y naturaleza de la cuenta de otros ingresos, asimismo se informa de sus características significativas:

(Pesos)

OTROS INGRESOS Y BENEFICIOS	TIPO Y % 15 O MÁS	MONTO	NATURALEZA	CARACTERÍSTICAS SIGNIFICATIVAS
OTROS INGRESOS DE EJERCICIOS ANTERIORES		0		
BONIFICACIONES Y DESCUENTOS OBTENIDOS		0		
DIFERENCIAS POR TIPO DE CAMBIO A FAVOR		0		
DIFERENCIAS DE COTIZACIONES A FAVOR EN VALORES NEGOCIABLES		0		
RESULTADO POR POSICIÓN MONETARIA		0		
UTILIDADES POR PARTICIPACIÓN PATRIMONIAL		0		
OTROS INGRESOS Y BENEFICIOS VARIOS		0		
Otros ingresos		0		
TOTAL		\$0		

Gastos y Otras Pérdidas

1. Se explican aquellas cuentas de grupos de Gastos de Funcionamiento, Transferencias, Subsidios y Otras Ayudas; Participaciones y Aportaciones; Intereses, Comisiones y Otros Gastos de la Deuda Pública, que en lo individual representen el 15% o más del total del rubro al que corresponden al 31 de diciembre de 2023:

(Pesos)

MONTO TOTAL DE GASTOS	57,941,849
------------------------------	-------------------

GASTOS DE FUNCIONAMIENTO/SERVICIOS PERSONALES	40,843,041
--	-------------------

CUENTA	MONTO INDIVIDUAL	% DEL GASTO POR RUBRO
Sueldos base al personal permanente (a)	21,476,683	52.58%

CENTRO DE EVALUACIÓN Y CONTROL DE CONFIANZA DEL ESTADO DE QUERÉTARO

Como organismo público descentralizado, el **Centro de Evaluación y Control de Confianza del Estado de Querétaro** contribuye a cumplir el objetivo del Plan Estatal de Desarrollo 2021-2027, en su Eje Rector 5 Respeto a la Ley, Objetivo 1 Reto 54, por lo que los gastos que representan en lo individual más del 15% contribuyen a lograrlo.

- a) Al brindar un servicio que apoya en cumplir con el derecho a la seguridad a la población a través de personal certificado por medio de la aplicación de procesos de evaluación de control de confianza para el ingreso, reclutamiento, permanencia y promoción de los aspirantes y personal adscrito a las instituciones de seguridad, empresas de seguridad privada, empresas públicas, dependencias y entidades, de conformidad con la Constitución Política de los Estados Unidos Mexicanos, la Ley General del Sistema Nacional de Seguridad Pública, la Ley de Seguridad para el Estado de Querétaro; el gasto en servicios personales correspondiente a la plantilla autorizada de 84 personas de las cuales, se encuentran 71 plazas asignadas, con las mismas prestaciones del Poder Ejecutivo, constituye una de sus principales aplicaciones de recursos.

GASTOS DE FUNCIONAMIENTO/MATERIALES Y SUMINISTROS	4,196,941	
CUENTA	MONTO INDIVIDUAL	% DEL GASTO POR RUBRO
Materiales, útiles y equipos menores de tecnologías de la información y comunicaciones (b)	1,351,671	32.21%

- b) En el rubro de Materiales, útiles y equipos menores de tecnologías de la información y comunicaciones, se registran los insumos necesarios para la operación y funcionamiento de las áreas técnicas y administrativas del Centro, tales como, consumibles de equipo de cómputo como tóner para las impresoras, monitores, teclados, material para el mantenimiento del SITE del Centro; así como licencias y software con valor inferior a 70 UMAs.

GASTOS DE FUNCIONAMIENTO/SERVICIOS GENERALES	6,515,091	
CUENTA	MONTO INDIVIDUAL	% DEL GASTO POR RUBRO
Servicios profesionales, científicos y técnicos integrales (c)	1,058,822	16.25%
Mantenimiento y conservación de mobiliario y equipo de administración (d)	1,303,372	20.01%
Impuesto sobre nóminas y otros que se deriven de una relación laboral (e)	1,070,490	16.43%

- c) Dentro de los servicios profesionales, científicos y técnicos integrales, se refleja el gasto realizado por conceptos de honorarios profesionales que apoyan la operación del Centro como parte del personal, pero que se encuentran contratados bajo la modalidad de honorarios por servicios profesionales.
- d) Se registran los mantenimientos integrales al equipo de operación del Centro, como el conmutador y circuito cerrado.
- e) El gasto reflejado en la cuenta Impuesto sobre nóminas y otros que se deriven de una relación laboral, corresponde al Impuesto Sobre Nómina pagado a la Secretaría de Finanzas del Poder Ejecutivo del Estado de Querétaro y se paga en razón del 3% sobre los conceptos que se describen en el artículo 72 de la Ley de Hacienda del Estado de Querétaro para cada ejercicio fiscal.

TRANSFERENCIAS, ASIGNACIONES, SUBSIDIOS Y OTRAS AYUDAS/AYUDAS SOCIALES Y PENSIONES Y JUBILACIONES		
	1,135,973	
CUENTA	MONTO INDIVIDUAL	% DEL GASTO POR RUBRO
Becas hijos de trabajadores (f)	486,606	42.84%
Jubilaciones (g)	649,367	57.16%

- f) En la cuenta Becas hijos de Trabajadores se registran los importes pagados por concepto de becas que se otorgan a trabajadores e hijos de trabajadores, de conformidad con el artículo 5 fracción IV del Reglamento Estatal de Becas, al ser una prestación contractual concedida a todos los trabajadores e hijos de trabajadores al servicio de los Poderes del Estado, que estén cursando estudios con validez oficial, y que cumplen con los requisitos establecidos en las convocatorias publicadas para tales efectos.
- g) El importe registrado en la cuenta de jubilación corresponde a la nómina de jubilados, donde actualmente se encuentra únicamente una persona, la cual ostentaba el cargo de subdirector administrativo.

OTROS GASTOS Y PÉRDIDAS EXTRAORDINARIAS/ESTIMACIONES, DEPRECIACIONES, DETERIOROS, OBSOLESCENCIAS Y AMORTIZACIONES		
	5,250,802	
CUENTA	MONTO INDIVIDUAL	% DEL GASTO POR RUBRO
Depreciación de mobiliario y equipo de administración (h)	3,300,935	62.87%

- h) La cuenta de Depreciación de mobiliario y equipo de administración, representa contablemente el importe por el deterioro y/o pérdida de valor de los bienes considerados como Activo No Circulante propiedad del Centro (equipo de cómputo y de oficina) y que se utilizan para cumplir el objetivo del Plan Estatal de Desarrollo, para los cuales se consideran los porcentajes de depreciación anual y años de vida útil contenidos en los Parámetros de Estimación de Vida Útil publicados por el Consejo Nacional de Armonización Contable.

II) Notas al Estado de Situación Financiera

Activo

Efectivo y Equivalentes

1. En este apartado se informa el tipo y monto de los fondos con afectación específica al 31 de diciembre de 2023:

FONDOS CON AFECTACIÓN ESPECÍFICA:	TIPO	MONTO
FASP 2023	Recursos Federales	Cancelada diciembre 2023

CENTRO DE EVALUACIÓN Y CONTROL DE CONFIANZA DEL ESTADO DE QUERÉTARO

FASP 2023	Recursos Estatales	430,910
TOTAL		\$430,910

Asimismo, se informa el tipo, el monto y el plazo de las inversiones temporales menores a tres meses al 31 de diciembre de 2023:

(Pesos)

INVERSIONES FINANCIERAS HASTA TRES MESES:	TIPO	MONTO	PLAZO
TOTAL		\$ 0.00	

Derechos a recibir Efectivo o Equivalentes y Bienes o Servicios a Recibir:

2. Corresponde integrar en este apartado, por tipo de contribución, los montos al 31 de diciembre de 2023 que se encuentren pendientes de cobro y por recuperar de hasta cinco ejercicios anteriores. Asimismo, se informa los montos sujetos a algún tipo de juicio con una antigüedad mayor a cinco ejercicios anteriores y la factibilidad de cobro:

(Pesos)

CONTRIBUCIÓN PENDIENTE DE COBRO Y DE RECUPERAR HASTA POR CINCO EJERCICIOS:	TIPO	MONTO	MONTO SUJETO A JUICIO MAYOR A CINCO EJERCICIOS	FACTIBILIDAD DE COBRO
IMPUESTOS	NADA QUE MANIFESTAR			
CUOTAS Y APORTACIONES DE SEGURIDAD	(A la fecha no existe información generada que revelar)			
CONTRIBUCIONES DE MEJORAS				
DERECHOS				
PRODUCTOS				
APROVECHAMIENTOS				
INGRESOS POR VENTAS DE BIENES Y SERVICIOS				
PARTICIPACIONES Y APORTACIONES				
TRANSFERENCIAS, ASIGNACIONES, SUBSIDIOS Y OTRAS AYUDAS				
TOTAL		\$ 0.00		

3. Se informa de manera agrupada, el monto al 31 de diciembre de 2023 de los derechos a recibir efectivo y equivalentes (excepto cuentas por cobrar de contribuciones o fideicomisos que se encuentran dentro de inversiones financieras, participaciones y aportaciones de capital) en una desagregación por su vencimiento en días a 90, 180, menor o igual a 365 y mayor a 365. Adicionalmente se informa de las características cualitativas relevantes que les afectan a estas cuentas:

(Pesos)

DERECHOS A RECIBIR EFECTIVO O EQUIVALENTES (excepto cuentas por cobrar de contribuciones o fideicomisos que se encuentran dentro de inversiones financieras, participaciones y aportaciones de capital):	MONTO	CARACTERÍSTICAS CUALITATIVAS
a) Menor o igual a 90 días		
CUENTAS POR COBRAR	342,342	Procesos pendientes de pago
DEUDORES DIVERSOS POR COBRAR	0	
DEUDORES POR ANTICIPOS DE LA TESORERÍA	0	
PRESTAMOS OTORGADOS	0	
OTROS DERECHOS A RECIBIR EFECTIVO	0	
Sub-Total	\$342,342	
b) Mayor a 90 días y menor o igual a 180 días		
CUENTAS POR COBRAR	0	
DEUDORES DIVERSOS POR COBRAR	0	
DEUDORES POR ANTICIPOS DE LA TESORERÍA	0	
PRESTAMOS OTORGADOS	0	
OTROS DERECHOS A RECIBIR EFECTIVO	0	
Sub-Total	\$0	
c) Mayor a 180 días y menor o igual a 365 días		
CUENTAS POR COBRAR	0	
DEUDORES DIVERSOS POR COBRAR	0	
DEUDORES POR ANTICIPOS DE LA TESORERÍA	0	
PRESTAMOS OTORGADOS	0	
OTROS DERECHOS A RECIBIR EFECTIVO	0	
Sub-Total	\$ 0	
d) Mayor a 365 días		
DOCUMENTOS POR COBRAR	0	
DEUDORES DIVERSOS	0	
PRESTAMOS OTORGADOS	0	
OTROS DERECHOS A RECIBIR EFECTIVO	0	
Sub-Total	\$ 0	
TOTAL	\$342,342	

El importe registrado en el rubro anterior corresponde a procesos aplicados a Municipios, los cuales se devengaron durante 2023, y quedaron pendientes de pago al cierre del ejercicio, con el siguiente desglose:

CENTRO DE EVALUACIÓN Y CONTROL DE CONFIANZA DEL ESTADO DE QUERÉTARO

Fecha	Factura	Entidad/Municipio	Importe
09/2023	A-26	Municipio de Humilpan	\$31,122
11/2023	A-66	Municipio de Peñamiller	\$51,870
12/2023	A-76	Municipio de Pedro Escobedo	\$259,350
			\$342,342

Se informa de manera agrupada, el monto al 31 de diciembre de 2023 de los derechos a recibir bienes o servicios (excepto cuentas por cobrar de contribuciones o fideicomisos que se encuentran dentro de inversiones financieras, participaciones y aportaciones de capital) en una desagregación por su vencimiento en días a 90, 180, menor o igual a 365 y mayor a 365. Adicionalmente se informa de las características cualitativas relevantes que les afectan a estas cuentas:

DERECHOS A RECIBIR BIENES O SERVICIOS:	MONTO	CARACTERÍSTICAS CUALITATIVAS
a) Menor o igual a 90 días		
ANTICIPO A PROVEEDORES POR ADQUISICIÓN DE BIENES Y PRESTACIÓN DE SERVICIOS	0	NADA QUE MANIFESTAR
ANTICIPO A PROVEEDORES POR ADQUISICIÓN DE BIENES INMUEBLES Y MUEBLES	5,312,934	Orden de Compra CECCQ-GC-LPN0059
ANTICIPO A PROVEEDORES POR ADQUISICIÓN DE BIENES INTANGIBLES	0	NADA QUE MANIFESTAR
ANTICIPO A CONTRATISTAS POR OBRAS PUBLICAS	0	NADA QUE MANIFESTAR
OTROS DERECHOS A RECIBIR BIENES O SERVICIOS	0	NADA QUE MANIFESTAR
Sub-Total	\$ 5,312,934	
b) Mayor a 90 días y menor o igual a 180 días		
ANTICIPO A PROVEEDORES POR ADQUISICIÓN DE BIENES Y PRESTACIÓN DE SERVICIOS	0	NADA QUE MANIFESTAR
ANTICIPO A PROVEEDORES POR ADQUISICIÓN DE BIENES INMUEBLES Y MUEBLES	0	NADA QUE MANIFESTAR
ANTICIPO A PROVEEDORES POR ADQUISICIÓN DE BIENES INTANGIBLES	0	NADA QUE MANIFESTAR
ANTICIPO A CONTRATISTAS POR OBRAS PUBLICAS	0	NADA QUE MANIFESTAR
OTROS DERECHOS A RECIBIR BIENES O SERVICIOS	0	NADA QUE MANIFESTAR
Sub-Total	\$ 0.00	
c) Mayor a 180 días y menor o igual a 365 días		
ANTICIPO A PROVEEDORES POR ADQUISICIÓN DE BIENES Y PRESTACIÓN DE SERVICIOS	0	NADA QUE MANIFESTAR

ANTICIPO A PROVEEDORES POR ADQUISICIÓN DE BIENES INMUEBLES Y MUEBLES	0	NADA QUE MANIFESTAR
ANTICIPO A PROVEEDORES POR ADQUISICIÓN DE BIENES INTANGIBLES	0	NADA QUE MANIFESTAR
ANTICIPO A CONTRATISTAS POR OBRAS PUBLICAS	0	NADA QUE MANIFESTAR
OTROS DERECHOS A RECIBIR BIENES O SERVICIOS	0	NADA QUE MANIFESTAR
Sub-Total	\$ 0.00	
TOTAL	\$5,312,934	

Derivado del contrato número CECCQ/28-SA.LPN/2023 de fecha 22 de noviembre de 2023, suscrito entre el CECCQ y proveedor adjudicado Mer Communication Systems de México, S.A. de C. V., relacionado con la orden de compra CECCQ-GC-LPN0059 por \$10,625,868.82 autorizada mediante Acto de Fallo levantada en sesión del Comité de Adquisiciones, Enajenaciones, Arrendamientos y Contratación de Servicios del Centro de Evaluación de Control de Confianza del Estado de Querétaro, celebrada el 10 de noviembre de la presente anualidad, se otorgó anticipo al proveedor adjudicado, por un importe de \$5,312,934 (Cinco millones trescientos doce mil novecientos treinta y cuatro pesos 41/100 M.N.) para la realización del Proyecto Integral para la centralización de base de datos, implementación de buscador web unificado para sistema de grabación de entrevistas e implementación de un site tipo MDF. Es importante revelar, que el presupuesto para la orden de compra citada, quedó en estatus de comprometido.

Inventarios

4. Se clasifican como bienes disponibles para su transformación, aquellos que se encuentran dentro de la cuenta de inventarios. En esta nota, se informa del sistema de conteo y el método de valuación aplicado a los inventarios, así como la conveniencia de su aplicación dada la naturaleza de los mismos. Adicionalmente se revela el impacto en la información financiera por cambios en el método o sistema:

CUENTA DE INVENTARIO DE ARTÍCULOS DE TRANSFORMACIÓN Y/O ELABORACIÓN	SISTEMA DE COSTEO	MÉTODO DE VALUACIÓN	CONVENIENCIA DEL MÉTODO	IMPACTO FINANCIERO POR CAMBIO DE MÉTODO
INVENTARIO DE MERCANCÍAS PARA VENTA	NADA QUE MANIFESTAR			
INVENTARIO DE MERCANCÍAS TERMINADAS	(A la fecha no existe información generada que revelar)			
INVENTARIO DE MERCANCÍAS EN PROCESO DE ELABORACIÓN				
INVENTARIO DE MATERIAS PRIMAS, MATERIALES Y SUMINISTROS PARA PRODUCCIÓN				
BIENES EN TRANSITO				

Almacenes

5. De la cuenta de almacén se informa acerca del método de valuación, así como la conveniencia de su aplicación. Adicionalmente, se revela el impacto en la información financiera por cambios en el método:

CENTRO DE EVALUACIÓN Y CONTROL DE CONFIANZA DEL ESTADO DE QUERÉTARO

CUENTA DE ALMACÉN	MÉTODO DE VALUACIÓN	CONVENIENCIA DEL MÉTODO/IMPORTE	IMPACTO FINANCIERO POR CAMBIO DE MÉTODO
MATERIALES DE ADMINISTRACIÓN, EMISIÓN DE DOCUMENTOS Y ARTÍCULOS OFICIALES	NADA QUE MANIFESTAR		
ALIMENTOS Y UTENSILIOS	(A la fecha no existe información generada que revelar)		
MATERIALES Y ARTÍCULOS DE CONSTRUCCIÓN Y DE REPARACIÓN			
PRODUCTOS QUÍMICOS, FARMACÉUTICOS Y DE LABORATORIO			
COMBUSTIBLES, LUBRICANTES Y ADITIVOS			
VESTUARIO, BLANCOS, PRENDAS DE PROTECCIÓN Y ARTÍCULOS DEPORTIVOS			
MATERIALES Y SUMINISTROS DE SEGURIDAD			
HERRAMIENTAS, REFACCIONES Y ACCESORIOS MENORES PARA CONSUMO			

Inversiones Financieras

6. De la cuenta Fideicomisos, Mandatos y Contratos Análogos, se informa, los recursos asignados por tipo, monto y características significativas al 31 de diciembre de 2023 y características significativas que tengan o puedan tener alguna incidencia en las mismas:

(Pesos)

FIDEICOMISO	TIPO	MONTO	CARACTERÍSTICAS SIGNIFICATIVAS
FIDEICOMISOS, MANDATOS Y CONTRATOS ANÁLOGOS	NADA QUE MANIFESTAR (A la fecha no existe información generada que revelar)		
TOTAL		\$ 0.00	

7. Se informan los saldos e integración de las cuentas: Participaciones y Aportaciones de Capital, Inversiones a Largo Plazo y Títulos y Valores a Largo Plazo al 31 de julio de 2023:

(Pesos)

PARTICIPACIONES Y APORTACIONES DE CAPITAL	SALDO
PARTICIPACIONES Y APORTACIONES DE CAPITAL A LARGO PLAZO EN EL SECTOR PÚBLICO	0
PARTICIPACIONES Y APORTACIONES DE CAPITAL A LARGO PLAZO EN EL SECTOR PRIVADO	0
PARTICIPACIONES Y APORTACIONES DE CAPITAL A LARGO PLAZO EN EL SECTOR EXTERNO	0
TOTAL	\$ 0.00

INVERSIONES	SALDO
INVERSIONES A LARGO PLAZO A LARGO PLAZO EN EL SECTOR PÚBLICO	0
INVERSIONES A LARGO PLAZO DE CAPITAL A LARGO PLAZO EN EL SECTOR PRIVADO	0
INVERSIONES A LARGO PLAZO DE CAPITAL A LARGO PLAZO EN EL SECTOR EXTERNO	0
TOTAL	\$ 0.00

TÍTULOS Y VALORES	SALDO
TÍTULOS Y VALORES DE CAPITAL A LARGO PLAZO EN EL SECTOR PÚBLICO	0
TÍTULOS Y VALORES DE CAPITAL A LARGO PLAZO EN EL SECTOR PRIVADO	0
TÍTULOS Y VALORES DE CAPITAL A LARGO PLAZO EN EL SECTOR EXTERNO	0
TOTAL	\$ 0.00

Bienes Muebles, Inmuebles e Intangibles

8. Se informa de manera agrupada por cuenta, los rubros de Bienes Muebles, el monto al 31 de diciembre de 2023 de la cuenta, de la depreciación del ejercicio y la acumulada, el método de depreciación, tasas aplicadas y los criterios de aplicación de los mismos. Asimismo, se informa de las características significativas del estado en que se encuentran los activos:

(Pesos)

CUENTA DE BIENES MUEBLES	MONTO DE LA CUENTA	MONTO DE DEPRECIACIÓN DEL EJERCICIO	MONTO DE DEPRECIACIÓN ACUMULADA	MÉTODO DE DEPRECIACIÓN	TASA APLICADA	CRITERIO DE APLICACIÓN	CARACTERÍSTICAS SIGNIFICATIVAS DEL ESTADO EN QUE ENCUENTREN
MOBILIARIO Y EQUIPO DE ADMINISTRACIÓN	12,711,666	3,300,935	7,453,748	Línea Recta	10%	Parámetros de Estimación de Vida Útil, emitido por CONAC.	Equipo de cómputo: El hardware se encuentra en buenas condiciones, el equipo opera a un 80% de su capacidad.
MOBILIARIO Y EQUIPO EDUCACIONAL Y RECREATIVO	1,067,525		385,457	Línea Recta	20% y 33.33%	Parámetros de Estimación de Vida Útil, emitido por CONAC.	Buenas condiciones 100% aptos para su uso.
EQUIPO E INSTRUMENTAL MEDICO Y DE LABORATORIO	3,720,903	715,065	1,497,387	Línea Recta	20%	Parámetros de Estimación de Vida Útil,	Equipo de laboratorio: Los bienes se encuentra en buenas

CENTRO DE EVALUACIÓN Y CONTROL DE CONFIANZA DEL ESTADO DE QUERÉTARO

						emitido por CONAC	condiciones físicas y operan de forma correcta. Instrumental médico: Los bienes se encuentran en buenas condiciones físicas y operan de forma correcta.
VEHÍCULOS Y EQUIPO DE TRANSPORTE	3,738,583	447,013	895,924	Línea Recta	20%	Parámetros de Estimación de Vida Útil, emitido por CONAC.	Vehículos en buenas condiciones físicas y mecánicas. 100% aptos para su uso.
MAQUINARIA, OTROS EQUIPOS Y HERRAMIENTAS	4,733,398	471,073	1,133,640	Línea Recta	10%	Parámetros de Estimación de Vida Útil, emitido por CONAC.	Buenas condiciones 100% aptos para su uso
TOTAL	25,972,076	4,934,086	11,366,156				

Se informa de manera agrupada por cuenta, los rubros de bienes inmuebles, el monto al 31 de diciembre de 2023 de la depreciación del ejercicio y la acumulada, el método de depreciación, tasas aplicadas y los criterios de aplicación de los mismos. Asimismo, se informa de las características significativas del estado en que se encuentran los activos:

(Pesos)

CUENTA DE BIENES INMUEBLES	MONTO DE LA CUENTA	MONTO DE DEPRECIACIÓN DEL EJERCICIO	MONTO DE DEPRECIACIÓN ACUMULADA	MÉTODO DE DEPRECIACIÓN	TASA APLICADA	CRITERIO DE APLICACIÓN	CARACTERÍSTICAS SIGNIFICATIVAS DEL ESTADO EN QUE ENCUENTREN
VIVIENDAS							NADA QUE MANIFESTAR
EDIFICIOS NO HABITACIONALES							(A la fecha no existe información generada que revelar)
INFRAESTRUCTURA							
OTROS BIENES INMUEBLES							
TOTAL		\$ 0.00	\$ 0.00				

9. Se informa de manera agrupada por cuenta, los rubros de activos intangibles y diferidos, su monto al 31 de diciembre de 2023, naturaleza, amortización del ejercicio, amortización acumulada, tasa y método aplicados:

(Pesos)

CUENTA DE ACTIVOS INTANGIBLES	MONTO DE LA CUENTA	NATURALEZA	AMORTIZACIÓN ACUMULADA DEL EJERCICIO	AMORTIZACIÓN ACUMULADA	TASA APLICADA	MÉTODO APLICADO
Activos Intangibles (Software y Licencias)	\$1,551,515	DEUDORA	\$280,847	\$883,240		
TOTAL	\$1,551,515		\$280,847	\$883,240		

Estimaciones y Deterioros

10. Se informa los criterios utilizados para la determinación de las estimaciones:

Al momento no se tiene contemplado este tipo de estimaciones, ya que no se cuenta con cuentas incobrables, inventarios, activos biológicos o de cualquier otra naturaleza que pudiera ser aplicable.

CUENTA	CRITERIOS UTILIZADOS PARA LA DETERMINACIÓN DE LAS ESTIMACIONES
ESTIMACIONES POR PERDIDAS DE CUENTAS INCOBRABLES DE DOCUMENTOS POR COBRAR	NADA QUE MANIFESTAR
ESTIMACIONES POR PERDIDAS DE CUENTAS INCOBRABLES DE DEUDORES DIVERSOS	(A la fecha no existe información generada que revelar)
ESTIMACIONES POR PERDIDA DE CUENTAS INCOBRABLES DE INGRESOS POR COBRAR	
ESTIMACIONES POR PERDIDA DE CUENTAS INCOBRABLES DE PRESTAMOS OTORGADOS	
ESTIMACIONES POR PERDIDA DE OTRAS CUENTAS INCOBRABLES	
ESTIMACIÓN POR DETERIORO DE INVENTARIOS	
ESTIMACIÓN POR DETERIORO DE INVENTARIOS	
DETERIORO ACUMULADO DE ACTIVOS BIOLÓGICOS	

Otros Activos

11. De las cuentas de otros activos, se informa por tipo circulante y no circulante, los montos totales asociados al 31 de diciembre de 2023 y sus características cualitativas significativas que les impacten financieramente:

(Pesos)		
CUENTA	MONTO TOTAL	CARACTERÍSTICAS CUALITATIVAS QUE IMPACTEN FINANCIERAMENTE
Activo Diferido		
Otros activos diferidos	0	
BIENES DERIVADOS DE EMBARGOS, DECOMISOS, ASEGURAMIENTOS Y DACIÓN EN PAGO	0	
Sub-Total	\$ 0	

CENTRO DE EVALUACIÓN Y CONTROL DE CONFIANZA DEL ESTADO DE QUERÉTARO

Activo no circulante

BIENES EN CONCESIÓN		
BIENES EN ARRENDAMIENTO FINANCIERO		
BIENES EN COMODATO		
Sub-Total		\$ 0.00
TOTAL		\$ 0.00

En este ejercicio, se registró en gastos del periodo, el depósito en garantía que estaba en la cuenta de Otros activos diferidos por un \$158,841 por concepto de depósito en garantía para el servicio de suministro de energía eléctrica por parte de la Comisión Federal de Electricidad, aplicando el Postulado de Existencia Permanente de la Entidad.

Pasivo¹

Cuentas y Documentos por pagar

1. Se informa el monto al 31 de diciembre de 2023 de las cuentas y documentos por pagar en una desagregación por su vencimiento en días a 90, 180, menor o igual a 365 y mayor a 365. Asimismo, se informa sobre la factibilidad del pago de dichos pasivos.

Cuentas por pagar:	(Pesos)	
	Monto	Factibilidad de pago
a) Menor o igual a 90 días		
SERVICIOS PERSONALES POR PAGAR	552,380	552,380
PROVEEDORES POR PAGAR	56,500	56,500
CONTRATISTAS POR OBRAS PUBLICAS	0	0
PARTICIPACIONES Y APORTACIONES	0	0
TRANSFERENCIAS OTORGADAS	0	0
INTERESES, COMISIONES Y OTROS GASTOS DE LA DEUDA PUBLICA	0	0
RETENCIONES Y CONTRIBUCIONES POR PAGAR	1,851,971	1,851,971
DEVOLUCIONES DE LA LEY DE INGRESOS	0	0
OTRAS CUENTAS POR PAGAR	\$430,906	\$430,906
Sub-Total	\$2,891,757	\$2,891,757
b) Mayor a 90 días y menor o igual a 180 días		
SERVICIOS PERSONALES POR PAGAR	0	0
PROVEEDORES POR PAGAR	0	0
CONTRATISTAS POR OBRAS PUBLICAS	0	0
PARTICIPACIONES Y APORTACIONES	0	0

TRANSFERENCIAS OTORGADAS	0	0
INTERESES, COMISIONES Y OTROS GASTOS DE LA DEUDA PUBLICA	0	0
RETENCIONES Y CONTRIBUCIONES POR PAGAR	0	0
DEVOLUCIONES DE LA LEY DE INGRESOS	0	0
OTRAS CUENTAS POR PAGAR	0	0
Sub-Total	\$0.00	\$0.00

c) Mayor a 180 días y menor o igual a 365 días

SERVICIOS PERSONALES POR PAGAR	0	0
PROVEEDORES POR PAGAR	0	0
CONTRATISTAS POR OBRAS PUBLICAS	0	0
PARTICIPACIONES Y APORTACIONES	0	0
TRANSFERENCIAS OTORGADAS	0	0
INTERESES, COMISIONES Y OTROS GASTOS DE LA DEUDA PUBLICA	0	0
RETENCIONES Y CONTRIBUCIONES POR PAGAR	0	0
DEVOLUCIONES DE LA LEY DE INGRESOS	0	0
OTRAS CUENTAS POR PAGAR	0	0
Sub-Total	\$ 0.00	\$0.00

d) Mayor a 365 días

PROVEEDORES POR PAGAR	0	0
CONTRATISTAS POR OBRAS PUBLICAS	0	0
Sub-Total	\$ 0.00	\$ 0.00
TOTAL	\$2,891,757	\$2,891,757

Los importes descritos, se cuenta con los respectivos registros en gastos y aplicación contable al presupuesto, así como los recursos en la Tesorería de la Entidad, por lo que son 100% factibles de pago, así mismo, se informa que el importe registrado en servicios personales por pagar por un importe \$552,380, corresponde al pago de cuotas patronales al Instituto Mexicano del Seguro Social (IMSS), las retenciones y contribuciones por pagar por \$1,851,971 corresponden a retenciones por sueldos y salarios y por prestación de servicios profesionales, así como el pago por el 3% de Impuesto Sobre Nómina.

Se desglosa el importe registrado en proveedores, así como el de otras cuentas por pagar:

Fecha	Factura	Proveedor	Concepto	Importe	Fuente de Financiamiento
15/12/2023	AB0A-26	PROREFIN	Auditoría Externa 2023	\$56,500	Recurso Propio
				\$56,500	

CENTRO DE EVALUACIÓN Y CONTROL DE CONFIANZA DEL ESTADO DE QUERÉTARO

Fecha	Cuenta	Concepto	Importe	Fuente de Financiamiento
31/12/2023	2119-9-08	Productos por reintegrar FASP 2023	\$228	FASP Estatal
31/12/2023	2119-9-13	FASP 2023 Reintegro Capital	\$430,678	FASP Estatal
			\$430,906	

Se informa el monto al 31 de diciembre de 2023 de los documentos por pagar en una desagregación por su vencimiento en días a 90, 180, menor o igual a 365 y mayor a 365. Asimismo, se informa sobre la factibilidad del pago de dichos pasivos:


(Pesos)

DOCUMENTOS POR PAGAR:	MONTO	FACTIBILIDAD DE PAGO
a) Menor o igual a 90 días		
DOCUMENTOS POR PAGAR		
Sub-Total	\$ 0.00	
b) Mayor a 90 días y menor o igual a 180 días		
DOCUMENTOS POR PAGAR		
Sub-Total	\$ 0.00	
c) Mayor a 180 días y menor o igual a 365 días		
DOCUMENTOS POR PAGAR		
Sub-Total	\$ 0.00	
d) Mayor a 365 días		
DOCUMENTOS POR PAGAR	0	
Sub-Total	\$ 0.00	
TOTAL	\$ 0.00	

Fondos y Bienes de Terceros en Garantía y/o Administración

2. Se informa de manera agrupada el monto al 31 de diciembre de 2023 de los recursos localizados en fondos de bienes de terceros en administración y/o garantía a corto y largo plazo. Así como la naturaleza de dichos recursos y sus características cualitativas significativas que les afecten o pudieran afectarles financieramente:

(Pesos)

A CORTO PLAZO:	MONTO	NATURALEZA	CARACTERÍSTICAS CUALITATIVAS QUE AFECTEN FINANCIERAMENTE
			



FONDOS EN GARANTÍA	NADA QUE MANIFESTAR	
FONDOS EN ADMINISTRACIÓN	(A la fecha no existe información generada que revelar)	
FONDOS CONTINGENTES	0	
FONDOS DE FIDEICOMISOS	0	
OTROS FONDOS DE TERCEROS	0	
VALORES Y BIENES EN GARANTÍA	0	
Sub-Total	\$ 0.00	

A LARGO PLAZO:	MONTO	NATURALEZA	CARACTERÍSTICAS CUALITATIVAS QUE AFECTEN FINANCIERAMENTE
FONDOS EN GARANTÍA	NADA QUE MANIFESTAR		
FONDOS EN ADMINISTRACIÓN	(A la fecha no existe información generada que revelar)		
FONDOS CONTINGENTES	0		
FONDOS DE FIDEICOMISOS	0		
OTROS FONDOS DE TERCEROS	0		
VALORES Y BIENES EN GARANTÍA	0		
Sub-Total	\$ 0.00		
TOTAL	\$ 0.00		

Pasivos Diferidos

3. Se informa de las cuentas de los pasivos diferidos y otros, su tipo, naturaleza, y monto al 31 de diciembre de 2023. Asimismo, las características significativas que les impacten o pudieran impactarles financieramente.

(Pesos)

TIPO	MONTO	NATURALEZA	CARACTERÍSTICAS CUALITATIVAS QUE AFECTEN FINANCIERAMENTE
CRÉDITOS DIFERIDOS	0	NADA QUE MANIFESTAR	NADA QUE MANIFESTAR
INTERESES COBRADOS POR ADELANTADO	0		
OTROS PASIVOS DIFERIDOS	0		
TOTAL	\$ 0.00		

Provisiones

4. Se informará de las cuentas de provisiones por tipo, monto y naturaleza, así como las características significativas que les impacten.

CENTRO DE EVALUACIÓN Y CONTROL DE CONFIANZA DEL ESTADO DE QUERÉTARO

TIPO	MONTO	NATURALEZA	CARACTERÍSTICAS CUALITATIVAS QUE AFECTEN FINANCIERAMENTE
Provisiones	0	NADA QUE MANIFESTAR	NADA QUE MANIFESTAR

Otros Pasivos

5. De las cuentas de otros pasivos se informará por tipo circulante o no circulante, los montos totales y sus características cualitativas que les impacten financieramente.

TIPO	MONTO	NATURALEZA	CARACTERÍSTICAS CUALITATIVAS QUE AFECTEN FINANCIERAMENTE
Otros pasivos	0	NADA QUE MANIFESTAR	NADA QUE MANIFESTAR
	0		

III) Notas al Estado de Variación en la Hacienda Pública

1. Se informa de manera agrupada, acerca de las modificaciones al patrimonio contribuido por tipo, naturaleza y monto al 31 de diciembre de 2023:

(Pesos)

CUENTA	MONTO	NATURALEZA
APORTACIONES	(\$0.00)	
Inversiones Financieras a Largo Plazo	\$ -	
Bienes Inmuebles e Infraestructura	\$ -	
Bienes Muebles	\$ -	
Bienes Intangibles	\$ -	
DONACIONES DE CAPITAL	(\$0.00)	
Inversiones Financieras a Largo Plazo	\$ -	
Bienes Inmuebles e Infraestructura	\$ -	
Bienes Muebles	\$ 188,544	Donación de equipo realizado por la Embajada

		de Estados Unidos de América en el marco de la Iniciativa Mérida.
Bienes Intangibles	\$	-
ACTUALIZACIÓN DE LA HACIENDA PÚBLICA/PATRIMONIO		(\$0.00)
Inversiones Financieras a Largo Plazo	\$	-
Bienes Inmuebles e Infraestructura	\$	-
Bienes Muebles	\$	-
Bienes Intangibles	\$	-

2. Se informa de manera agrupada, acerca del monto al 31 de diciembre de 2023 así como la procedencia de los recursos que modifican al patrimonio generado:

CUENTA	MONTO	PROCEDENCIA DEL RECURSO
RESULTADO DEL EJERCICIO	\$ 2,162,554	Derivada de la diferencia entre los ingresos recaudados por concepto de transferencias e ingresos propios y los gastos realizados.
RESULTADOS DE EJERCICIOS ANTERIORES	\$ 0	
REVALÚOS	\$ 0.00	
Revalúo de Bienes Inmuebles	0	
Revalúo de Bienes Muebles	0	
Revalúo de Bienes Intangibles	0	
Otros Revalúos	0	
RESERVAS	\$ 0.00	
Reservas de Patrimonio	0	
Reservas Territoriales	0	
Reservas por Contingencias	0	
RECTIFICACIONES DE RESULTADOS DE EJERCICIOS ANTERIORES	114,821	
Cambios en Políticas Contables	0	
Cambios por Errores Contables	122,091	Reintegro de ingresos recaudados en ejercicios anteriores que afectaron el resultado del ejercicio.

CENTRO DE EVALUACIÓN Y CONTROL DE CONFIANZA DEL ESTADO DE QUERÉTARO

Depuración y cancelación de saldos	-7,270.30	Depuración de saldos sin movimiento con antigüedad mayor a un año.
HACIENDA PÚBLICA / PATRIMONIO NETO FINAL DE DICIEMBRE 2023	\$ 65,186,891	

Integración de los importes que afectaron el rubro de Rectificaciones de Resultados de Ejercicios Anteriores durante 2023:

Cambios por errores contables:

En el ejercicio 2023, se han realizado las siguientes afectaciones, por un importe de \$114,821

Concepto	Movimiento Deudor	Movimiento Acreedor	Saldo Final
Reintegros PES 2022 durante 2023	122,091	0	
Depuración de saldos sin movimientos:			
Penalización de proveedor no pagado (Saldo en pasivo (Wendy Sosa)		22.20	
Reintegro de proveedor por depósito no identificado (A Salmerón Z)		1,649.40	
Impuesto 5 al millar registrado como gasto y estaba en pasivo		5,589.70	
SUMAS	122,091	7,270.30	114,821

IV) Notas al Estado de Flujos de Efectivo

1. El análisis de los saldos inicial y final que figuran en la última parte del Estado de Flujo de Efectivo en la cuenta de efectivo y equivalentes es como sigue:

(Pesos)

CUENTA	2023	2022
Fondo Fijo Subdirección Administrativa	\$0	\$0
Efectivo en Bancos –Tesorería	\$47,149,176	\$47,076,035.00
Efectivo en Bancos- Dependencias	\$0	\$0
Inversiones temporales (hasta 3 meses)	\$0	\$0
Fondos con afectación específica	\$0	0.00
Depósitos de fondos de terceros y otros	\$0	\$0
Total Efectivo y Equivalentes	\$47,149,176	\$47,076,035.00

BANCOS	IMPORTE	USO CUENTA
BBVA Bancomer 8757	\$43,531,017	Concentradora Recurso propio
BBVA Bancomer 4257	\$105,138	Pagadora Recurso Propio

BBVA Bancomer 9383	\$94,335	Pagadora Transferencias
BBVA Bancomer 8366	\$2,987,775	Concentradora Transferencias
BBVA Bancomer 2358	\$430,910	FASP Estatal 2023
BBVA Bancomer 2234	\$0	FASP Federal cancelada noviembre 2023
Total Bancos	\$47,149,176	

2. Se detallan las adquisiciones de Actividades de Inversión efectivamente pagadas respecto del Apartado de aplicación al 31 de diciembre de 2023:

(Pesos)

Adquisiciones de Actividades de Inversión efectivamente pagadas		
Concepto	2023	2022
Bienes Inmuebles, Infraestructura y Construcciones en Proceso	0	0
Terrenos	0	0
Viviendas	0	0
Edificios no Habitacionales	0	0
Infraestructura	0	0
Construcciones en Proceso en Bienes de Dominio Público	0	0
Construcciones en Proceso en Bienes Propios	0	0
Otros Bienes Inmuebles	0	0
Bienes Muebles	792,227	\$1,101,369.99
Mobiliario y Equipo de Administración	897,325	\$1,101,369.99
Mobiliario y Equipo Educativo y Recreativo	0	0
Equipo e Instrumental Médico y de Laboratorio	0	0
Vehículos y Equipo de Transporte	2,155,113	0
Equipo de Defensa y Seguridad	0	0
Maquinaria, Otros Equipos y Herramientas	54,427	0
Colecciones, Obras de Arte y Objetos Valiosos	0	0
Activos Biológicos	0	0
Otras Inversiones (Intangibles)	0	0
Licencias	0	0
Total	\$3,106,865	\$1,101,369.99

CENTRO DE EVALUACIÓN Y CONTROL DE CONFIANZA DEL ESTADO DE QUERÉTARO

3. A continuación, se expone la conciliación de los Flujos de Efectivos Netos de las Actividades de Operación y la cuenta de Ahorro/Desahorro antes de Rubros Extraordinarios:

	2023	
Resultados del Ejercicio Ahorro/Desahorro	2,162,554	
Movimientos de partidas (o rubros) que no afectan al efectivo:		
Estimaciones, depreciaciones, deterioros, obsolescencia y amortizaciones	5,250,802	
Partidas Extraordinarias	- 4,686,619	
Ingreso devengado NO pagado (Derechos a recibir Efectivo o Equivalentes: CXC)	- 342,342	
Devengado no pagado (sin incluir actividades de inversión)	795,612	
TOTAL	3,180,006	
Flujos Netos de Actividades de Operación (Estado de Flujos de Efectivo)	3,180,006	

	2023	
Integración de Otras Aplicaciones de Operación		
Cargos al efectivo Estado Analítico del Activo	116,112,840	
-Ingreso recaudado Estado Analítico de Ingresos	- 59,762,060	
A=	56,350,780	
Abonos al efectivo Estado Analítico del Activo	116,039,699	
-Egreso pagado (Estado Analítico del Ejercicio del Presupuesto – COG)	- 55,002,300	
B=	61,037,399	
Otras Aplicaciones de Operación A-B=	- 4,686,619	

V) Conciliación entre los Ingresos Presupuestarios y Contables, así como ente los Egresos Presupuestarios y los Gastos Contables

La conciliación se presenta atendiendo a lo dispuesto por el Acuerdo por el que se emite el formato de conciliación entre los ingresos presupuestarios y contables, así como entre los egresos presupuestarios y los gastos contables:

(Pesos)

A. Conciliación entre los Ingresos Presupuestarios y Contables:		
1. Total de Ingresos Presupuestarios		\$60,104,402
2. Más ingresos contables No Presupuestarios		\$ 0.00
2.1 Ingresos Financieros		
2.2 Incremento por variación de inventarios		
2.3 Disminución del Exceso de Estimaciones por Pérdida o Deterioro u Obsolescencia		
2.4 Disminución del Exceso de Provisiones		

2.5 Otros Ingresos y Beneficios Varios		
2.6 Otros Ingresos Contables No Presupuestarios		
3. Menos Ingresos Presupuestarios No Contables		\$ 0.00
3.1 Aprovechamientos Patrimoniales		
3.2 Ingresos Derivados de Financiamientos		
3.3 Otros Ingresos Presupuestarios No Contables		
4. Total de Ingresos Contables (4 = 1 + 2 - 3)		\$60,104,402

B. Conciliación entre los Egresos Presupuestarios y los Gastos Contables:

1. Total de Egresos Presupuestarios		55,797,912
2. Menos Egresos Presupuestarios No Contables		3,106,865
2.1 Materias Primas y Materiales de Producción y Comercialización		0
2.2 Materiales y Suministros		0
2.3 Mobiliario y Equipo de Administración		897,325
2.4 Mobiliario y Equipo Educativo y Recreativo		0
2.5 Equipo e Instrumental Médico y de Laboratorio		0
2.6 Vehículos y Equipo de Transporte		2,155,113
2.7 Equipo de Defensa y Seguridad		0
2.8 Maquinaria, Otros Equipos y Herramientas		54,427
2.9 Activos Biológicos		0
2.10 Bienes Inmuebles		0
2.11 Activos Intangibles		0
2.12 Obra Pública en Bienes de Dominio Público		0
2.13 Obra Pública en Bienes Propios		0
2.14 Acciones y Participaciones de Capital		0
2.15 Compra de Títulos y Valores		0
2.16 Concesión de Préstamos		0
2.17 Inversiones en Fideicomisos, Mandatos y Otros Análogos		0
2.18 Provisiones para Contingencia y Otras Erogaciones Especiales		0
2.19 Amortización de la Deuda Pública		0
2.20 Adeudos de Ejercicios Fiscales Anteriores (ADEFAS)		0
2.21 Otros Egresos Presupuestales No Contables		0
3. Más Gasto Contables No Presupuestales		\$5,250,802
3.1 Estimaciones, Depreciaciones, Deterioros, Obsolescencia y Amortizaciones		5,214,933
3.2 Provisiones		0

CENTRO DE EVALUACIÓN Y CONTROL DE CONFIANZA DEL ESTADO DE QUERÉTARO

3.3 Disminución de Inventarios		35,869
3.4 Aumento por Insuficiencia de Estimaciones por Pérdida o Deterioro u obsolescencia		0
3.5 Aumento por Insuficiencia de Provisiones		0
3.6 Otros Gastos		0
3.7 Otros Gastos Contables No Presupuestales		0
4. Total de Gastos Contables (4 = 1 - 2 + 3)		\$57,941,849

Nota: Se deberán incluir los Gastos Contables No Presupuestarios que no se regularizaron presupuestariamente durante el ejercicio.

c) NOTAS DE MEMORIA (CUENTAS DE ORDEN)

Las cuentas de orden se utilizan para registrar movimientos de valores que no afecten o modifiquen el balance del ente contable, sin embargo, su incorporación en libros es necesaria con fines de recordatorio contable, de control y en general sobre los aspectos administrativos, o bien, para consignar sus derechos o responsabilidades contingentes que puedan, o no, presentarse en el futuro.

Las cuentas que se manejan para efectos de estas Notas son las siguientes:

Cuentas de Orden Contables:

- Valores
- Emisión de obligaciones
- Avales y garantías
- Juicios
- Contratos para Inversión Mediante Proyectos para Prestación de Servicios (PPS) y Similares
- Bienes concesionados o en comodato

Presupuestarias:


- Cuentas de ingresos
- Cuentas de egresos

Se informa, de manera agrupada, las cuentas de orden contables y cuentas de orden presupuestario:

Cuentas de orden contables

1. Los valores en custodia de instrumentos prestados a formadores de mercado e instrumentos de crédito recibidos en garantía de los formadores de mercado u otros:

(Pesos)

A. Valores:	TIPO	MONTO
		



Valores en Custodia		0
Instrumentos de Crédito Prestados a Formadores de Mercado		0
Instrumentos de Crédito Recibidos en Garantía de los Formadores de Mercado		0

2. Por tipo de emisión de instrumento, el monto al 31 de diciembre de 2023, tasa y vencimiento:

(Pesos)

Emisión de obligaciones:

	TIPO	MONTO	TASA	VENCIMIENTO
Autorización para la Emisión de Bonos, Títulos y Valores de la Deuda Pública Interna		0		
Autorización para la Emisión de Bonos, Títulos y Valores de la Deuda Pública Externa		0		
Suscripción de Contratos de Préstamos y Otras Obligaciones de la Deuda Pública Interna		0		
Suscripción de Contratos de Préstamos y Otras Obligaciones de la Deuda Pública Externa		0		

Los avales y garantías para respaldar obligaciones no fiscales del gobierno por tipo, monto al 31 de diciembre de 2023, tasa y vencimiento:

(Pesos)

Avales y garantías:

	TIPO	MONTO	TASA	VENCIMIENTO
Avales Autorizados		0		
Fianzas y Garantías Recibidas por Deudas a Cobrar		0		
Fianzas Otorgadas para Respalda Obligaciones no Fiscales del Gobierno		0		

Los juicios por demanda judicial en proceso de resolución:

(Pesos)

Juicios:

	TIPO	MONTO
Demanda Judicial en Proceso de Resolución		0

3. Los contratos firmados de construcciones por tipo de contrato:

(Pesos)

CENTRO DE EVALUACIÓN Y CONTROL DE CONFIANZA DEL ESTADO DE QUERÉTARO

Contratos para Inversión Mediante Proyectos para Prestación de Servicios (PPS) y Similares:

	TIPO	MONTO	VENCIMIENTO
Contratos para Inversión Mediante Proyectos para Prestación de Servicios (PPS) y Similares		0	

Los bienes administrados en concesión o en comodato, por tipo, monto al 31 de diciembre de 2023, y vencimiento:

(Pesos)

Bienes en concesión o en comodato:

	TIPO	MONTO	VENCIMIENTO
Bienes Bajo Contrato en Concesión		0	
Bienes Bajo Contrato en Comodato	Bienes muebles e Inmuebles	\$ 60,165,698	30 de septiembre de 2027

El inmueble que ocupa el Centro al amparo del contrato de comodato número C-PEEQ-PM-BI/175/2022 de fecha 30 de marzo de 2022 y convenio modificatorio CM-PEEQ-PM-BI/09/2022, suscrito con el Poder Ejecutivo del Estado de Querétaro por conducto de la Dirección de Control Patrimonial y está registrado al valor catastral actual del ejercicio 2023.

El Centro tiene en uso bienes muebles bajo contratos de comodato números C-PEEQ-PM-BM/209/2022 y C-PEEQ-PM-BMV/210/2022, así como sus Convenios Modificatorios CM-PEEQ-PM-BM/25/2022, CM-PEEQ-PM-BMV/10/2023, CM-PEEQ-PM-BM/09/2023 y CM-PEEQ-PM-BM/48/2023, de fecha 30 de marzo de 2022, suscritos con el Poder Ejecutivo del Estado de Querétaro por conducto de la Dirección de Control Patrimonial y están registrados al valor proporcionado a este Centro por ésta última dirección.

Atendiendo los lineamientos para el registro auxiliar sujeto a inventario de bienes arqueológicos, artísticos e históricos bajo custodia de los entes públicos a que hace referencia la LGCG:

Bienes Arqueológicos, Artísticos e Históricos:

(Pesos)

	TIPO	MONTO	OBSERVACIÓN
Bienes Arqueológicos Muebles	NADA	QUE	MANIFESTAR
Bienes Arqueológicos Inmuebles		0	
Bienes Arqueológicos Restos Humanos, de la Flora y de la Fauna		0	
Bienes Artísticos Muebles		0	
Bienes Artísticos Inmuebles		0	
Bienes Históricos Muebles		0	
Bienes Históricos Inmuebles		0	

Bienes Históricos Documentos y Expedientes		0	
Bienes Históricos Colecciones		0	

Por último, se hace referencia a las otras cuentas de orden contables:

Otras Cuentas de Orden:

(Pesos)			
	TIPO	MONTO	OBSERVACIÓN
Valor Presente de las Obligaciones (Estudio Actuarial)	Informativa	\$20,553,783	Estudio actuarial
Pensiones y Jubilaciones	Acumulativa	20,553,783	

Se revela el monto del estudio actuarial realizado por el Despacho JR Valuaciones Actuariales, S.C., con corte al 31 de diciembre de 2020, para efectos de pensiones y jubilaciones; con el objeto de reconocer en estados financieros las obligaciones laborales que en un futuro se pudieran asumir como pago de pensiones y jubilaciones.

Del estudio se concluye que el importe de Obligaciones por Beneficios Definidos asciende a: \$20,553,782.99 (veinte millones, quinientos cincuenta y tres mil, setecientos ochenta y dos pesos 99/100 M.N.).

No obstante, que en el mes de diciembre de 2022 se hizo un estudio actuarial, por parte del Despacho JR Valuaciones Actuariales, S.C. cuyo monto de \$20,553,782.99 (veinte millones, quinientos cincuenta y tres mil, setecientos ochenta y dos pesos 99/100 M.N.), no se modificó, solo se actualizaron los conceptos de Prima de antigüedad e Indemnización Legal.

Al momento no se tiene una instrucción para fondear ni crear reserva para ese importe para hacer frente a un posible desembolso futuro; en virtud de que se deberá analizar, revisar, evaluar y determinar el alcance del impacto presupuestal y en la información financiera.

Cuentas de orden presupuestario

Se informa del monto al 31 de diciembre de 2023 de las cuentas de orden presupuestario:

(Pesos)

A. Cuentas de Ingresos:

	MONTO	OBSERVACIÓN
Ley de Ingresos Estimada	56,077,476	
Ley de Ingresos por Ejecutar	0	
Modificaciones a la Ley de Ingresos Estimada	4,026,926	(1)
Ley de Ingresos Devengada	60,104,402	
Ley de Ingresos Recaudada	59,762,060	

CENTRO DE EVALUACIÓN Y CONTROL DE CONFIANZA DEL ESTADO DE QUERÉTARO

B. Cuentas de Egresos:

	MONTO	OBSERVACIÓN
Presupuesto de Egresos Aprobado	56,077,476	
Presupuesto de Egresos por Ejercer	39,064,356	
Modificaciones al Presupuesto de Egresos Aprobado	49,467,005	(2)
Presupuesto de Egresos Comprometido	66,480,126	
Presupuesto de Egresos Devengado	55,797,912	
Presupuesto de Egresos Ejercido	55,002,300	
Presupuesto de Egresos Pagado	55,002,300	

Se revela una modificación al presupuesto de ingresos/egresos por los siguientes importes:

- (1) Integración de Modificaciones de Ingresos durante el periodo:

Concepto	Importe
Rendimientos Bancarios	18,026
FASP Estatal 2023	2,432,376
Venta de Bases para Licitación Pública	15,872
Ampliación ingresos propios	\$1,560,652
Total	4,026,926

Integración de Modificaciones de Egresos durante el periodo:

- (1) Con base al Acuerdo CACQRO/02/02/2015 para el Tratamiento Contable-Presupuestario de los Ingresos Derivados de Remanentes de Ejercicios Anteriores, tomado por el Consejo de Armonización Contable del Estado de Querétaro en la Segunda Sesión Ordinaria celebrada el 30 de junio de 2015, se presenta la integración de la ampliación a los egresos del periodo lo cual, deriva de comparar las modificaciones de los presupuestos de ingresos y egresos por los siguientes importes:

Concepto	Importe
Ampliación de egresos correspondidos por ingresos obtenidos por intereses generados y venta bases licitación	
Productos	18,026
Ampliación financiamiento propio (a)	45,562,182
Reintegro PES (Reducción al egreso por financiamiento propio)	-122,103

FASP Federal 2023	0
FASP Estatal 2023	2,432,376
Venta de Bases para Licitación Pública	15,873
Ampliación ingresos propios	1,560,652
Total	(2) 49,467,005

- a) Se realizó una modificación al presupuesto de egresos, derivado del financiamiento propio contra el real al cierre de diciembre de 2022 con un incremento por un importe de \$45,562,182.00 (Cuarenta y cinco millones quinientos sesenta y dos mil ciento ochenta y dos pesos 00/100 M.N.) por transferencias de libre disposición incluidas en la tesorería al cierre del ejercicio 2022. En octubre del presente ejercicio, se realiza reintegro de recurso estatal recibido en 2022, el cual se había tomado como parte del financiamiento propio al inicio del ejercicio, por lo que se realizó la reducción por \$122,091.49 más el rendimiento generado durante 2023 por \$12.74.

Estas notas forman parte integrante de los estados financieros adjuntos.



Lcda. Ana Ma. Estela Fernández Villagómez
Directora General



C.P. Adriana Lucrecia Pérez Hierro
Encargada de Despacho de la Subdirección Administrativa

CENTRO DE EVALUACIÓN Y CONTROL DE CONFIANZA DEL ESTADO DE QUERÉTARO


Estado Analítico del Activo


Del 1 de Enero al 31 de Diciembre de 2023

(Cifras en Pesos)

Concepto	Saldo Inicial	Cargos del Periodo	Abonos del Periodo	Saldo Final	Variación del Periodo
ACTIVO	65,206,060	185,228,282	182,355,694	68,078,647	2,872,588
Activo Circulante	47,853,500	181,774,032	176,823,080	52,804,452	4,950,952
Efectivo y Equivalentes	47,076,035	116,112,840	116,039,699	47,149,176	73,141
Derechos a Recibir Efectivo o Equivalentes	741,596	60,348,257	60,747,512	342,342	-399,254
Derechos a Recibir Bienes o Servicios	0	5,312,934	0	5,312,934	5,312,934
Inventarios	0	0	0	0	0
Almacenes	35,869	0	35,869	0	-35,869
Estimación por Pérdida o Deterioro de Activos Circulantes	0	0	0	0	0
Otros Activos Circulantes	0	0	0	0	0
Activo No Circulante	17,352,560	3,454,250	5,532,615	15,274,195	-2,078,365
Inversiones Financieras a Largo Plazo	0	0	0	0	0
Derechos a Recibir Efectivo o Equivalentes a Largo Plazo	0	0	0	0	0
Bienes Inmuebles, Infraestructura y Construcciones en Proceso	0	0	0	0	0
Bienes Muebles	22,676,667	3,295,409	0	25,972,076	3,295,409
Activos Intangibles	1,551,515	0	0	1,551,515	0
Depreciación, Deterioro y Amortización Acumulada de Bienes	-7,034,463	0	5,214,933	-12,249,396	-5,214,933
Activos Diferidos	158,841	158,841	317,682	0	-158,841
Estimación por Pérdida o Deterioro de Activos no Circulantes	0	0	0	0	0
Otros Activos no Circulantes	0	0	0	0	0

Bajo protesta de decir verdad declaramos que los Estados Financieros y sus notas, son razonablemente correctos y son responsabilidad del emisor.



 Lcda. Ana Ma. Estela Fernández Villagómez
 Directora General



 C.P. Adriana Lucrecia Pérez Hierro
 Encargada de Despacho de la Subdirección Administrativa

CENTRO DE EVALUACIÓN Y CONTROL DE CONFIANZA DEL ESTADO DE QUERÉTARO
Estado Analítico de la Deuda y Otros Pasivos
Del 1 de Enero al 31 de Diciembre de 2023
(Cifras en Pesos)

Denominación de las Deudas	Moneda de Contratación	Institución o País Acreedor	Saldo Inicial del Periodo	Saldo Final del Periodo
DEUDA PÚBLICA				
Corto Plazo				
Deuda Interna			0	0
Instituciones de Crédito	Peso	México	0	0
Títulos y Valores	Peso	México	0	0
Arrendamientos Financieros	Peso	México	0	0
Deuda Externa			0	0
Organismos Financieros Internacionales	Peso	México	0	0
Deuda Bilateral	Peso	México	0	0
Títulos y Valores	Peso	México	0	0
Arrendamientos Financieros	Peso	México	0	0
Subtotal de Deuda Pública a Corto Plazo			0	0
Largo Plazo				
Deuda Interna			0	0
Instituciones de Crédito	Peso	México	0	0
Títulos y Valores	Peso	México	0	0
Arrendamientos Financieros	Peso	México	0	0
Deuda Externa			0	0
Organismos Financieros Internacionales	Peso	México	0	0
Deuda Bilateral	Peso	México	0	0
Títulos y Valores	Peso	México	0	0
Arrendamientos Financieros	Peso	México	0	0
Subtotal de Deuda Pública a Largo Plazo			0	0
Total de Otros Pasivos	Peso	México	2,255,445	2,891,757
Total de Deuda Pública y Otros Pasivos			2,255,445	2,891,757

Bajo protesta de decir verdad declaramos que los Estados Financieros y sus notas, son razonablemente correctos y son responsabilidad del emisor.


 Lda. Ana Ma. Estela Fernández Villagómez
 Directora General


 C.P. Adriana Lucrecia Pérez Hierro
 Encargada de Despacho de la Subdirección Administrativa



RELACIÓN DE BIENES MUEBLES AL 31 DE DICIEMBRE DE 2023

Código	Descripción del bien mueble	Valor en libros
CC-AF-00002	Impresora A Color Alto Rendimiento	\$ 54,600.04
CC-AF-00003	Impresora Blanco Y Negro Alto Rendimiento	\$ 19,592.40
CC-AF-00005	Camara Ptz Ip	\$ 10,208.00
CC-AF-00006	Camara Ptz Ip	\$ 10,208.00
CC-AF-00007	Impresora Multifuncional	\$ 7,424.00
CC-AF-00008	Impresora Multifuncional	\$ 7,424.00
CC-AF-00009	Impresora Multifuncional	\$ 7,424.00
CC-AF-00010	Impresora Multifuncional	\$ 7,424.00
CC-AF-00011	Impresora Multifuncional	\$ 7,424.00
CC-AF-00012	Impresora Multifuncional	\$ 7,424.00
CC-AF-00013	Impresora Multifuncional	\$ 7,424.00
CC-AF-00014	Impresora Multifuncional	\$ 7,424.00
CC-AF-00015	Archivero 3 Gavetas	\$ 9,654.36
CC-AF-00016	Archivero Metalico 5 Cajones	\$ 20,960.04
CC-AF-00017	Vehículo Sentra	\$ 276,066.00
CC-AF-00018	Congelador	\$ 291,160.00
CC-AF-00019	Conmutador	\$ 238,630.65
CC-AF-00020	Firewall Perimetral	\$ 103,240.00
CC-AF-00021	Termómetro Infrarrojo con dispensador de gel	\$ 35,960.00
CC-AF-00022	Polígrafo	\$ 243,600.00
CC-AF-00023	Polígrafo	\$ 243,600.00
CC-AF-00024	Pletismógrafo fotoeléctrico	\$ 21,993.60
CC-AF-00025	Pletismógrafo fotoeléctrico	\$ 21,993.60
CC-AF-00026	Pletismógrafo fotoeléctrico	\$ 21,993.60
CC-AF-00027	Pletismógrafo fotoeléctrico	\$ 21,993.60
CC-AF-00028	Pletismógrafo fotoeléctrico	\$ 21,993.60
CC-AF-00029	Impresora Multifuncional	\$ 11,168.48
CC-AF-00030	Impresora Multifuncional	\$ 11,168.48
CC-AF-00031	Impresora Multifuncional	\$ 11,168.48
CC-AF-00032	Impresora Multifuncional	\$ 11,168.48
CC-AF-00033	Impresora Multifuncional	\$ 11,168.48
CC-AF-00034	Impresora Multifuncional	\$ 11,168.48
CC-AF-00035	Impresora Multifuncional	\$ 11,168.48
CC-AF-00036	Impresora Multifuncional	\$ 11,168.48
CC-AF-00116	Estuche de Diagnóstico	\$ 6,106.24
CC-AF-00117	Estuche de Diagnóstico	\$ 6,106.24
CC-AF-00118	Estuche de Diagnóstico	\$ 6,106.24
CC-AF-00119	Test de la mosca o RANDOT	\$ 14,662.11
CC-AF-00120	Escaner Duplex de Alto Rendimiento	\$ 128,356.32
CC-AF-00121	Equipo Portatil (Laptop)	\$ 25,763.60
CC-AF-00122	Equipo Portatil (Laptop)	\$ 25,763.60
CC-AF-00123	Equipo Portatil (Laptop)	\$ 25,763.60
CC-AF-00124	Equipo Portatil (Laptop)	\$ 25,763.60
CC-AF-00125	Equipo Portatil (Laptop)	\$ 25,763.60
CC-AF-00126	Equipo Portatil (Laptop)	\$ 25,763.60
CC-AF-00127	Equipo Portatil (Laptop)	\$ 25,763.60
CC-AF-00128	Equipo Portatil (Laptop)	\$ 25,763.60
CC-AF-00129	Equipo Portatil (Laptop)	\$ 25,763.60
CC-AF-00130	Equipo Portatil (Laptop)	\$ 25,763.60
CC-AF-00131	Equipo Portatil (Laptop)	\$ 25,763.60
CC-AF-00132	Equipo Portatil (Laptop)	\$ 25,763.60
CC-AF-00133	Equipo Portatil (Laptop)	\$ 25,763.60
CC-AF-00134	Equipo Portatil (Laptop)	\$ 25,763.60
CC-AF-00135	Equipo Portatil (Laptop)	\$ 25,763.60
CC-AF-00136	Equipo Portatil (Laptop)	\$ 25,763.60
CC-AF-00137	Equipo Portatil (Laptop)	\$ 25,763.60
CC-AF-00138	Equipo Portatil (Laptop)	\$ 25,763.60
CC-AF-00139	Equipo Portatil (Laptop)	\$ 25,763.60
CC-AF-00140	Equipo Portatil (Laptop)	\$ 25,763.60
CC-AF-00141	Equipo Portatil (Laptop)	\$ 25,763.60
CC-AF-00142	Equipo Portatil (Laptop)	\$ 25,763.60
CC-AF-00143	Equipo Portatil (Laptop)	\$ 25,763.60
CC-AF-00144	Equipo Portatil (Laptop)	\$ 25,763.60
CC-AF-00145	Sistema de diagnóstico Visual	\$ 56,865.52
CC-AF-00146	Sistema de diagnóstico Visual	\$ 56,865.52
CC-AF-00147	Pletismógrafo fotoeléctrico	\$ 21,993.60
CC-AF-00148	Servidor de Almacenamiento	\$ 639,972.00
CC-AF-00149	Computadora de Escritorio	\$ 24,270.68
CC-AF-00150	Computadora de Escritorio	\$ 24,270.68
CC-AF-00151	Computadora de Escritorio	\$ 24,270.68
CC-AF-00152	Computadora de Escritorio	\$ 24,270.68
CC-AF-00153	Computadora de Escritorio	\$ 24,270.68
CC-AF-00154	Computadora de Escritorio	\$ 24,270.68
CC-AF-00155	Computadora de Escritorio	\$ 24,270.68
CC-AF-00156	Computadora de Escritorio	\$ 24,270.68
CC-AF-00157	Computadora de Escritorio	\$ 24,270.68
CC-AF-00158	Computadora de Escritorio	\$ 24,270.68
CC-AF-00159	Computadora de Escritorio	\$ 24,270.68
CC-AF-00160	Computadora de Escritorio	\$ 24,270.68
CC-AF-00161	Computadora de Escritorio	\$ 24,270.68
CC-AF-00162	Computadora de Escritorio	\$ 24,270.68
CC-AF-00163	Computadora de Escritorio	\$ 24,270.68
CC-AF-00164	Computadora de Escritorio	\$ 24,270.68

CC-AF-00165	Computadora de Escritorio	\$	24,270.68
CC-AF-00166	Computadora de Escritorio	\$	24,270.68
CC-AF-00167	Computadora de Escritorio	\$	24,270.68
CC-AF-00168	Computadora de Escritorio	\$	24,270.68
CC-AF-00169	Computadora de Escritorio	\$	24,270.68
CC-AF-00170	Computadora de Escritorio Todo en Uno	\$	26,735.68
CC-AF-00171	Computadora de Escritorio Todo en Uno	\$	26,735.68
CC-AF-00172	Computadora de Escritorio Todo en Uno	\$	26,735.68
CC-AF-00173	Computadora de Escritorio Todo en Uno	\$	26,735.68
CC-AF-00174	Computadora de Escritorio Todo en Uno	\$	26,735.68
CC-AF-00175	Computadora de Escritorio Todo en Uno	\$	26,735.68
CC-AF-00176	Computadora de Escritorio Todo en Uno	\$	26,735.68
CC-AF-00177	Computadora de Escritorio Todo en Uno	\$	26,735.68
CC-AF-00178	Computadora de Escritorio Todo en Uno	\$	26,735.68
CC-AF-00179	Computadora de Escritorio Todo en Uno	\$	26,735.68
CC-AF-00180	Computadora de Escritorio Todo en Uno	\$	26,735.68
CC-AF-00181	Computadora de Escritorio Todo en Uno	\$	26,735.68
CC-AF-00182	Computadora de Escritorio Todo en Uno	\$	26,735.68
CC-AF-00183	Computadora de Escritorio Todo en Uno	\$	26,735.68
CC-AF-00184	Computadora de Escritorio Todo en Uno	\$	26,735.68
CC-AF-00185	Computadora de Escritorio Todo en Uno	\$	26,735.68
CC-AF-00186	Computadora de Escritorio Todo en Uno	\$	26,735.68
CC-AF-00187	Computadora de Escritorio Todo en Uno	\$	26,735.68
CC-AF-00188	Computadora de Escritorio Todo en Uno	\$	26,735.68
CC-AF-00189	Computadora de Escritorio Todo en Uno	\$	26,735.68
CC-AF-00190	Computadora de Escritorio Todo en Uno	\$	26,735.68
CC-AF-00191	Computadora de Escritorio Todo en Uno	\$	26,735.68
CC-AF-00192	Computadora de Escritorio Todo en Uno	\$	26,735.68
CC-AF-00193	Computadora de Escritorio Todo en Uno	\$	26,735.68
CC-AF-00194	Computadora de Escritorio Todo en Uno	\$	26,735.68
CC-AF-00195	Computadora de Escritorio Todo en Uno	\$	26,735.68
CC-AF-00196	Computadora de Escritorio Todo en Uno	\$	26,735.68
CC-AF-00197	Computadora de Escritorio Todo en Uno	\$	26,735.68
CC-AF-00198	Computadora de Escritorio Todo en Uno	\$	26,735.68
CC-AF-00199	Computadora de Escritorio Todo en Uno	\$	26,735.68
CC-AF-00200	Computadora de Escritorio Todo en Uno	\$	26,735.68
CC-AF-00201	Computadora de Escritorio Todo en Uno	\$	26,735.68
CC-AF-00202	Computadora de Escritorio Todo en Uno	\$	26,735.68
CC-AF-00203	Computadora de Escritorio Todo en Uno	\$	26,735.68
CC-AF-00204	Despachador de agua caliente fria y templada	\$	7,180.40
CC-AF-00205	Despachador de agua caliente fria y templada	\$	7,180.40
CC-AF-00206	Despachador de agua caliente fria y templada	\$	7,180.40
CC-AF-00207	Despachador de agua caliente fria y templada	\$	7,180.40
CC-AF-00208	Despachador de agua caliente fria y templada	\$	7,180.40
CC-AF-00209	Despachador de agua caliente fria y templada	\$	7,180.40
CC-AF-00210	Despachador de agua caliente fria y templada	\$	7,180.40
CC-AF-00211	Despachador de agua caliente fria y templada	\$	7,180.40
CC-AF-00212	Despachador de agua caliente fria y templada	\$	7,180.40
CC-AF-00213	Despachador de agua caliente fria y templada	\$	7,180.40
CC-AF-00214	Despachador de agua caliente fria y templada	\$	7,180.40
CC-AF-00215	Despachador de agua caliente fria y templada	\$	7,180.40
CC-AF-00216	Despachador de agua caliente fria y templada	\$	7,180.40
CC-AF-00217	Despachador de agua caliente fria y templada	\$	7,180.40
CC-AF-00218	Despachador de agua caliente fria y templada	\$	7,180.40
CC-AF-00219	Despachador de agua caliente fria y templada	\$	7,180.40
CC-AF-00220	Despachador de agua caliente fria y templada	\$	7,180.40
CC-AF-00221	Despachador de agua caliente fria y templada	\$	7,180.40
CC-AF-00222	Despachador de agua caliente fria y templada	\$	7,180.40
CC-AF-00223	Despachador de agua caliente fria y templada	\$	7,180.40
CC-AF-00224	Banca metálica 4 plazas	\$	7,215.20
CC-AF-00225	Banca metálica 4 plazas	\$	7,215.20
CC-AF-00226	Banca metálica 4 plazas	\$	7,215.20
CC-AF-00227	Banca metálica 4 plazas	\$	7,215.20
CC-AF-00228	Escritorio alto 1.80 mts frente	\$	6,810.36
CC-AF-00229	Escritorio alto 1.80 mts frente	\$	6,810.36
CC-AF-00230	Escritorio en L	\$	6,704.80
CC-AF-00231	Escritorio en L	\$	6,704.80
CC-AF-00232	Escritorio en L	\$	6,704.80
CC-AF-00233	Escritorio en L	\$	6,704.80
CC-AF-00234	Escritorio en L	\$	6,704.80
CC-AF-00235	Escritorio en L	\$	6,704.80
CC-AF-00236	Escritorio en L	\$	6,704.80
CC-AF-00237	Escritorio en L	\$	6,704.80
CC-AF-00238	Escritorio en L	\$	6,704.80
CC-AF-00239	Escritorio en L con librero, lateral derecho	\$	12,435.21
CC-AF-00240	Escritorio en L con librero, lateral derecho	\$	12,435.21
CC-AF-00241	Escritorio en L con librero, lateral izquierdo	\$	12,435.21
CC-AF-00242	Escritorio en L con librero, lateral izquierdo	\$	12,435.21
CC-AF-00243	Escritorio en L con librero, lateral izquierdo	\$	12,435.21
CC-AF-00244	Escritorio en L con librero, lateral izquierdo	\$	12,435.21
CC-AF-00245	Mostrador para recepción recta con 3 cajones	\$	13,013.23
CC-AF-00246	Mostrador para recepción recta con 4 puertas abatibles	\$	14,198.40
CC-AF-00247	Centrifuga	\$	8,073.60
CC-AF-00248	Cocina (Mobiliario de laboratorio)	\$	770,850.09
CC-AF-00249	Microscopio binocular	\$	11,240.40
CC-AF-00250	Microscopio binocular	\$	11,240.40
CC-AF-00251	CONDENSADORAS	\$	237,793.11
CC-AF-00252	CASSETTES VRF	\$	28,216.63
CC-AF-00253	CASSETTES VRF	\$	28,216.63
CC-AF-00254	CASSETTES VRF	\$	28,216.63
CC-AF-00255	CASSETTES VRF	\$	28,216.63
CC-AF-00256	CASSETTES VRF	\$	28,216.63
CC-AF-00257	CASSETTES VRF	\$	38,974.94

CC-AF-00258	CONDENSADORAS	\$	256,936.01
CC-AF-00259	CASSETTES VRF	\$	28,216.63
CC-AF-00260	CASSETTES VRF	\$	28,216.63
CC-AF-00261	CASSETTES VRF	\$	28,216.63
CC-AF-00262	CASSETTES VRF	\$	28,216.63
CC-AF-00263	CASSETTES VRF	\$	33,040.65
CC-AF-00264	CASSETTES VRF	\$	38,974.93
CC-AF-00265	CASSETTES VRF	\$	38,974.94
CC-AF-00266	CONDENSADORAS	\$	379,374.00
CC-AF-00267	CASSETTES VRF	\$	28,216.63
CC-AF-00268	CASSETTES VRF	\$	28,216.63
CC-AF-00269	CASSETTES VRF	\$	28,216.63
CC-AF-00270	CASSETTES VRF	\$	28,216.63
CC-AF-00271	CASSETTES VRF	\$	28,216.63
CC-AF-00272	CASSETTES VRF	\$	28,216.63
CC-AF-00273	CASSETTES VRF	\$	28,216.63
CC-AF-00274	CASSETTES VRF	\$	28,216.63
CC-AF-00275	CASSETTES VRF	\$	28,216.63
CC-AF-00276	CASSETTES VRF	\$	28,216.63
CC-AF-00277	CASSETTES VRF	\$	28,216.64
CC-AF-00278	CASSETTES VRF	\$	28,216.64
CC-AF-00279	CASSETTES VRF	\$	38,974.94
CC-AF-00280	CASSETTES VRF	\$	38,974.94
CC-AF-00281	CONDENSADORAS	\$	350,200.22
CC-AF-00282	CASSETTES VRF	\$	28,216.64
CC-AF-00283	CASSETTES VRF	\$	28,216.64
CC-AF-00284	CASSETTES VRF	\$	28,216.64
CC-AF-00285	CASSETTES VRF	\$	28,216.64
CC-AF-00286	CASSETTES VRF	\$	28,216.64
CC-AF-00287	CASSETTES VRF	\$	28,216.64
CC-AF-00288	CASSETTES VRF	\$	28,216.64
CC-AF-00289	CASSETTES VRF	\$	28,216.64
CC-AF-00290	CASSETTES VRF	\$	28,216.64
CC-AF-00291	CASSETTES VRF	\$	28,216.64
CC-AF-00292	CASSETTES VRF	\$	28,216.64
CC-AF-00293	CASSETTES VRF	\$	33,040.65
CC-AF-00294	CASSETTES VRF	\$	38,592.09
CC-AF-00295	CONDENSADORAS	\$	237,793.11
CC-AF-00296	CONDENSADORAS	\$	256,936.01
CC-AF-00297	CASSETTES VRF	\$	28,216.64
CC-AF-00298	CASSETTES VRF	\$	28,216.64
CC-AF-00299	CASSETTES VRF	\$	28,216.64
CC-AF-00300	CASSETTES VRF	\$	28,216.64
CC-AF-00301	CASSETTES VRF	\$	28,216.64
CC-AF-00302	CASSETTES VRF	\$	28,216.64
CC-AF-00303	CASSETTES VRF	\$	28,216.64
CC-AF-00304	CASSETTES VRF	\$	28,216.64
CC-AF-00305	CASSETTES VRF	\$	28,216.64
CC-AF-00306	CASSETTES VRF	\$	28,216.64
CC-AF-00307	CASSETTES VRF	\$	28,216.64
CC-AF-00308	CASSETTES VRF	\$	28,216.64
CC-AF-00309	CASSETTES VRF	\$	28,216.64
CC-AF-00310	CASSETTES VRF	\$	28,216.64
CC-AF-00311	CASSETTES VRF	\$	28,216.64
CC-AF-00312	CASSETTES VRF	\$	28,216.64
CC-AF-00313	CASSETTES VRF	\$	28,216.63
CC-AF-00314	CASSETTES VRF	\$	33,040.65
CC-AF-00315	CASSETTES VRF	\$	33,040.65
CC-AF-00316	CONDENSADORAS	\$	340,131.05
CC-AF-00317	CASSETTES VRF	\$	28,216.63
CC-AF-00318	CASSETTES VRF	\$	28,216.63
CC-AF-00319	CASSETTES VRF	\$	28,216.63
CC-AF-00320	CASSETTES VRF	\$	28,216.63
CC-AF-00321	CASSETTES VRF	\$	33,040.65
CC-AF-00322	CASSETTES VRF	\$	38,974.93
CC-AF-00323	CASSETTES VRF	\$	38,974.93
CC-AF-00324	CONDENSADORAS	\$	340,131.05
CC-AF-00325	HIGH-WALL VRF	\$	22,090.90
CC-AF-00326	HIGH-WALL VRF	\$	22,090.90
CC-AF-00327	HIGH-WALL VRF	\$	22,090.90
CC-AF-00328	HIGH-WALL VRF	\$	22,090.90
CC-AF-00329	HIGH-WALL VRF	\$	22,090.90
CC-AF-00330	PISO TECHO VRF	\$	30,360.62
CC-AF-00331	MESA DE EXPLORACIÓN	\$	10,094.32
CC-AF-00332	TORRE PARA ENLACE DE MICROONDAS	\$	149,477.31
CC-AF-00333	MESA RECTANGULAR ANIDABLE	\$	9,628.00
CC-AF-00334	MESA RECTANGULAR ANIDABLE	\$	9,628.00
CC-AF-00335	MESA RECTANGULAR ANIDABLE	\$	9,628.00
CC-AF-00336	MESA RECTANGULAR ANIDABLE	\$	9,628.00
CC-AF-00337	MESA RECTANGULAR ANIDABLE	\$	9,628.00
CC-AF-00338	MESA RECTANGULAR ANIDABLE	\$	9,628.00
CC-AF-00339	MESA RECTANGULAR ANIDABLE	\$	9,628.00
CC-AF-00340	MESA RECTANGULAR ANIDABLE	\$	9,628.00
CC-AF-00341	MESA RECTANGULAR ANIDABLE	\$	9,628.00
CC-AF-00342	MESA RECTANGULAR ANIDABLE	\$	9,628.00
CC-AF-00343	MESA RECTANGULAR ANIDABLE	\$	9,628.00
CC-AF-00344	MESA RECTANGULAR ANIDABLE	\$	9,628.00
CC-AF-00345	MESA RECTANGULAR ANIDABLE	\$	9,628.00
CC-AF-00346	MESA RECTANGULAR ANIDABLE	\$	9,628.00
CC-AF-00347	MESA RECTANGULAR ANIDABLE	\$	9,628.00
CC-AF-00348	MESA DE APOYO	\$	10,764.80
CC-AF-00349	RECEPCIÓN RECTA CON CUBIERTA	\$	13,013.23
CC-AF-00350	MODULO PARA FILTRO	\$	14,291.20

CC-AF-00351	MODULO DE RECEPCION EN L DOS SECCIONES	\$	94,280.40
CC-AF-00352	MUEBLE PARA GUARDA NICHOS	\$	14,384.00
CC-AF-00353	LIBRERO CON PUERTAS ABATIBLES SUPERIORES	\$	11,739.20
CC-AF-00354	LIBRERO CON PUERTAS ABATIBLES SUPERIORES	\$	11,739.20
CC-AF-00355	LIBRERO CON PUERTAS ABATIBLES SUPERIORES	\$	11,739.20
CC-AF-00356	LIBRERO CON PUERTAS ABATIBLES SUPERIORES	\$	11,739.20
CC-AF-00357	LIBRERO CON PUERTAS ABATIBLES SUPERIORES	\$	11,739.20
CC-AF-00358	LIBRERO CON PUERTAS ABATIBLES SUPERIORES	\$	11,739.20
CC-AF-00359	LIBRERO CON PUERTAS ABATIBLES SUPERIORES	\$	11,739.20
CC-AF-00360	LIBRERO CON PUERTAS ABATIBLES SUPERIORES	\$	11,739.20
CC-AF-00361	LIBRERO CON PUERTAS ABATIBLES SUPERIORES	\$	11,739.20
CC-AF-00362	LIBRERO CON PUERTAS ABATIBLES SUPERIORES	\$	11,739.20
CC-AF-00363	LIBRERO CON PUERTAS ABATIBLES SUPERIORES	\$	11,739.20
CC-AF-00364	ESCRITORIO EN L CON ESTRUCTURA METALICA	\$	6,810.36
CC-AF-00365	ESCRITORIO EN L CON ESTRUCTURA METALICA	\$	6,810.36
CC-AF-00366	ESCRITORIO EN L CON ESTRUCTURA METALICA	\$	6,810.36
CC-AF-00367	ESCRITORIO EN L CON ESTRUCTURA METALICA	\$	6,810.36
CC-AF-00368	ESCRITORIO EN L CON ESTRUCTURA METALICA	\$	6,810.36
CC-AF-00369	ESCRITORIO EN L CON ESTRUCTURA METALICA	\$	6,810.36
CC-AF-00370	ESCRITORIO EN L CON ESTRUCTURA METALICA	\$	6,810.36
CC-AF-00371	ESCRITORIO EN L CON ESTRUCTURA METALICA	\$	6,810.36
CC-AF-00372	ESCRITORIO EN L CON LIBRERO	\$	6,704.80
CC-AF-00373	ESCRITORIO EN L CON LIBRERO	\$	6,704.80
CC-AF-00374	ESCRITORIO EN L CON LATERAL	\$	41,421.47
CC-AF-00375	MODULO DE LIBRERO PARA SOBRE TAMAÑO CARTA	\$	29,723.21
CC-AF-00376	SOFA DE 3 PLAZAS	\$	10,224.24
CC-AF-00377	CREDENZA	\$	15,729.60
CC-AF-00378	ARMARIO DE CREDENZA	\$	7,238.40
CC-AF-00379	ARMARIO PARA BAÑO TIPO CLOSET	\$	8,839.20
CC-AF-00380	TRITURADORA DE PAPEL	\$	8,546.88
CC-AF-00381	TRITURADORA DE PAPEL	\$	8,546.88
CC-AF-00382	MESA MODULAR PARA SALA DE JUNTAS	\$	30,498.72
CC-AF-00383	SILLÓN EJECUTIVO CON CABECERA	\$	7,131.68
CC-AF-00384	SILLÓN EJECUTIVO CON CABECERA	\$	7,131.68
CC-AF-00385	SILLÓN EJECUTIVO CON CABECERA	\$	7,131.68
CC-AF-00386	SILLÓN EJECUTIVO CON CABECERA	\$	7,131.68
CC-AF-00387	SILLÓN EJECUTIVO CON CABECERA	\$	7,131.68
CC-AF-00388	SILLÓN EJECUTIVO CON CABECERA	\$	7,131.68
CC-AF-00389	SILLÓN EJECUTIVO CON CABECERA	\$	7,131.68
CC-AF-00390	SILLÓN EJECUTIVO CON CABECERA	\$	7,131.68
CC-AF-00391	SILLÓN EJECUTIVO CON CABECERA	\$	7,131.68
CC-AF-00392	SILLÓN EJECUTIVO CON CABECERA	\$	7,131.68
CC-AF-00393	SILLÓN EJECUTIVO CON CABECERA	\$	7,131.68
CC-AF-00394	SILLÓN EJECUTIVO CON CABECERA	\$	7,131.68
CC-AF-00395	SILLÓN EJECUTIVO CON CABECERA	\$	7,131.68
CC-AF-00396	SILLÓN EJECUTIVO CON CABECERA	\$	7,131.68
CC-AF-00397	SISTEMA DE ARCHIVO MOVIL	\$	1,413,802.84
CC-AF-00398	SILLA DE FLEBOTOMÍA	\$	10,178.20
CC-AF-00399	SILLA DE FLEBOTOMÍA	\$	10,178.20
CC-AF-00400	MESA PARA CUBICULO DOS PERSONAS	\$	9,860.00
CC-AF-00401	ARCHIVERO HORIZONTAL 3 CAJONES	\$	\$6,493.67
CC-AF-00402	ARCHIVERO HORIZONTAL 3 CAJONES	\$	\$6,493.67
CC-AF-00403	ARCHIVERO HORIZONTAL 3 CAJONES	\$	\$6,493.67
CC-AF-00404	ARCHIVERO HORIZONTAL 3 CAJONES	\$	\$6,493.67
CC-AF-00405	TRITURADORA DE PAPEL	\$	\$9,570.00
CC-AF-00406	TRITURADORA DE PAPEL	\$	\$9,570.00
CC-AF-00407	TRITURADORA DE PAPEL	\$	\$9,570.00
CC-AF-00408	TRITURADORA DE PAPEL	\$	\$9,570.00
CC-AF-00409	TRITURADORA DE PAPEL	\$	\$9,570.00
CC-AF-00410	ARCHIVERO HORIZONTAL 3 GAVETAS	\$	\$6,612.00
CC-AF-00411	ARCHIVERO HORIZONTAL 3 GAVETAS	\$	\$6,612.00
CC-AF-00412	ARCHIVERO HORIZONTAL 3 GAVETAS	\$	\$6,612.00
CC-AF-00413	ARCHIVERO HORIZONTAL 3 GAVETAS	\$	\$6,612.00
CC-AF-00414	CONJUNTO MODULAR EN T	\$	\$33,640.00
CC-AF-00415	LIBRERO EN DOS PIEZAS CON CREDENZA	\$	\$8,769.60
CC-AF-00416	LIBRERO EN DOS PIEZAS CON CREDENZA	\$	\$8,769.60
CC-AF-00417	LIBRERO EN DOS PIEZAS CON CREDENZA	\$	\$8,769.60
CC-AF-00418	LIBRERO EN DOS PIEZAS CON CREDENZA	\$	\$8,769.60
CC-AF-00419	LIBRERO EN DOS PIEZAS CON CREDENZA	\$	\$8,769.60
CC-AF-00420	LIBRERO EN DOS PIEZAS CON CREDENZA	\$	\$8,769.60
CC-AF-00421	LIBRERO EN DOS PIEZAS CON CREDENZA	\$	\$8,769.60
CC-AF-00422	LIBRERO VERTICAL ABIERTO	\$	\$21,924.00
CC-AF-00423	LIBRERO CON ESPACIO SUPERIOR ABIERTO Y NICHOS CON PUERTAS	\$	\$11,426.00
CC-AF-00424	LIBRERO CON PUERTAS ABATIBLES SUPERIORES	\$	\$10,358.80
CC-AF-00425	PLETISMOGRAFO FOTOELECTRONICO	\$	\$17,168.00
CC-AF-00426	PLETISMOGRAFO FOTOELECTRONICO	\$	\$17,168.00
CC-AF-00427	PLETISMOGRAFO FOTOELECTRONICO	\$	\$17,168.00
CC-AF-00428	PLETISMOGRAFO FOTOELECTRONICO	\$	\$17,168.00
CC-AF-00429	PLETISMOGRAFO FOTOELECTRONICO	\$	\$17,168.00
CC-AF-00430	PLETISMOGRAFO FOTOELECTRONICO	\$	\$17,168.00
CC-AF-00431	PLETISMOGRAFO FOTOELECTRONICO	\$	\$17,168.00
CC-AF-00432	PLETISMOGRAFO FOTOELECTRONICO	\$	\$17,168.00
CC-AF-00433	PLETISMOGRAFO FOTOELECTRONICO	\$	\$17,168.00
CC-AF-00434	PLETISMOGRAFO FOTOELECTRONICO	\$	\$17,168.00
CC-AF-00435	PLETISMOGRAFO FOTOELECTRONICO	\$	\$17,168.00
CC-AF-00436	POLIGRAFO CON SENSOR DE MOVIMIENTO DE ASIENTO	\$	\$220,400.00
CC-AF-00437	POLIGRAFO CON SENSOR DE MOVIMIENTO DE ASIENTO	\$	\$220,400.00
CC-AF-00438	POLIGRAFO CON SENSOR DE MOVIMIENTO DE ASIENTO	\$	\$220,400.00
CC-AF-00439	POLIGRAFO CON SENSOR DE MOVIMIENTO DE ASIENTO	\$	\$220,400.00
CC-AF-00440	POLIGRAFO CON SENSOR DE MOVIMIENTO DE ASIENTO	\$	\$220,400.00
CC-AF-00441	POLIGRAFO CON SENSOR DE MOVIMIENTO DE ASIENTO	\$	\$220,400.00
CC-AF-00442	POLIGRAFO CON SENSOR DE MOVIMIENTO DE ASIENTO	\$	\$220,400.00
CC-AF-00443	POLIGRAFO CON SENSOR DE MOVIMIENTO DE ASIENTO	\$	\$220,400.00

CC-AF-00444	POLIGRAFO CON SENSOR DE MOVIMIENTO DE ASIENTO	\$220,400.00
CC-AF-00445	MEZCLADORA DE TUBOS	\$8,018.50
CC-AF-00446	KIT DE SENSORES PARA POLIGRAFO	\$44,404.80
CC-AF-00447	KIT DE SENSORES PARA POLIGRAFO	\$44,404.80
CC-AF-00448	KIT DE SENSORES PARA POLIGRAFO	\$44,404.80
CC-AF-00449	KIT DE SENSORES PARA POLIGRAFO	\$44,404.80
CC-AF-00450	KIT DE SENSORES PARA POLIGRAFO	\$44,404.80
CC-AF-00451	KIT DE SENSORES PARA POLIGRAFO	\$44,404.80
CC-AF-00452	KIT DE SENSORES PARA POLIGRAFO	\$44,404.80
CC-AF-00453	KIT DE SENSORES PARA POLIGRAFO	\$44,404.80
CC-AF-00454	KIT DE SENSORES PARA POLIGRAFO	\$44,404.80
CC-AF-00455	KIT DE SENSORES PARA POLIGRAFO	\$44,404.80
CC-AF-00456	KIT DE SENSORES PARA POLIGRAFO	\$44,404.80
CC-AF-00457	KIT DE SENSORES PARA POLIGRAFO	\$44,404.80
CC-AF-00461	REFRIGERADOR VERTICAL	\$29,071.92
CC-AF-00462	CONGELADOR HORIZONTAL	\$10,822.80
CC-AF-00463	DETECTOR DE METALES DE MANO	\$8,641.19
CC-AF-00464	DETECTOR DE METALES DE MANO	\$8,641.19
CC-AF-00465	SISTEMA DE AURICULARES	\$24,360.00
CC-AF-00466	SISTEMA DE AURICULARES	\$24,360.00
CC-AF-00467	SISTEMA DE AURICULARES	\$24,360.00
CC-AF-00468	SISTEMA DE AURICULARES	\$24,360.00
CC-AF-00469	SISTEMA DE AURICULARES	\$24,360.00
CC-AF-00470	SISTEMA DE AURICULARES	\$24,360.00
CC-AF-00471	SISTEMA DE AURICULARES	\$24,360.00
CC-AF-00472	SISTEMA DE AURICULARES	\$24,360.00
CC-AF-00473	SISTEMA DE AURICULARES	\$24,360.00
CC-AF-00474	SISTEMA DE AURICULARES	\$24,360.00
CC-AF-00475	SISTEMA DE AURICULARES	\$24,360.00
CC-AF-00476	SISTEMA DE AURICULARES	\$24,360.00
CC-AF-00477	CALIBRADOR	\$13,702.50
CC-AF-00481	PIZARRÓN BLANCO GIRATORIO	\$25,190.56
CC-AF-00482	MEZCLADORA DE TUBOS	\$8,526.00
CC-AF-00483	AUTOMOVIL VERSA	\$326,851.01
CC-AF-00484	AUTOMOVIL VERSA	\$326,851.00
CC-AF-00485	AUTOMOVIL VERSA	\$326,851.01
CC-AF-00486	AUTOMOVIL VERSA	\$326,851.01
CC-AF-00478	SERVIDOR	\$797,397.92
CC-AF-00479	SERVIDOR	\$797,397.92
CC-AF-00489	SILLA LAB. GIRATORIA	\$10,306.60
CC-AF-00490	SILLA LAB. GIRATORIA	\$10,306.60
CC-AF-00491	BÁSCULA CON ESTADÍMETRO	\$8,410.00
CC-AF-00492	BÁSCULA CON ESTADÍMETRO	\$8,410.00
CC-AF-00493	CIRCUITO CERRADO DE T.V.	\$103,472.00
CC-AF-00494	UNIDAD DE ALMACENAMIENTO	\$171,100.00
CC-AF-00495	CENTRÍFUGA	\$23,031.80
CC-AF-00496	SILLA LABORATORIO GIRATORIA	\$10,267.74
CC-AF-00497	MULTIFUNCIONAL	\$16,059.04
CC-AF-00498	MULTIFUNCIONAL	\$16,059.04
CC-AF-00499	IMPRESORA MÓVIL	\$6,902.00
CC-AF-00502	ANALIZADOR DE COMPOSICIÓN CORPORAL	\$175,598.13
CC-AF-00511	EQUIPO DE COMPUTO (DONACION)	\$37,037.42
CC-AF-00512	EQUIPO DE COMPUTO (DONACION)	\$142,607.35
CC-AF-00507	PUERTA CORREDIZA (CONTROL DE ACCESO PERIMETRAL)	\$71,409.60
CC-AF-00508	PUERTA ENROLLABLE (CONTROL DE ACCESO PERIMETRAL)	\$77,464.80
CC-AF-00509	PUERTA ENROLLABLE (CONTROL DE ACCESO PERIMETRAL)	\$94,621.20
CC-AF-00510	SISTEMA DE VIDEO PORTEROS (CONTROL DE ACCESO PERIMETRAL)	\$197,288.16
CC-AF-00512	IMPRESORA LASER MONOCROMÁTICA	\$21,560.73
CC-AF-00513	IMPRESORA LASER MONOCROMÁTICA	\$21,560.73
CC-AF-00514	ARCHIVERO 3 GAVETAS HORIZONTAL	\$8,282.40
CC-AF-00515	ARCHIVERO 3 GAVETAS HORIZONTAL	\$8,282.40
CC-AF-00516	ARCHIVERO 3 GAVETAS HORIZONTAL	\$8,282.40
CC-AF-00517	ARCHIVERO VERTICAL 4 CAJONES	\$10,254.40
CC-AF-00518	ARCHIVERO VERTICAL 4 CAJONES	\$10,254.40
CC-AF-00519	ARCHIVERO VERTICAL 4 CAJONES	\$10,254.40
CC-AF-00520	ARCHIVERO VERTICAL 4 CAJONES	\$10,254.40
CC-AF-00521	MUEBLE MULTISUOS LIBRERO INFERIOR	\$8,676.80
CC-AF-00522	ESCRITORIO EN L, MODULO EN L, ESTRUCTURAS METALICAS 1.80 MTS	\$9,071.20
CC-AF-00523	ESCRITORIO EN L, MODULO EN L, ESTRUCTURAS METALICAS 1.80 MTS	\$9,071.20
CC-AF-00524	ESCRITORIO EN L, MODULO EN L, ESTRUCTURAS METALICAS 1.80 MTS	\$9,071.20
CC-AF-00525	ESCRITORIO EN L, MODULO EN L, ESTRUCTURAS METALICAS DIM 1,50 MTS	\$9,071.20
CC-AF-00526	ESCRITORIO EN L, MODULO EN L, ESTRUCTURAS METALICAS DIM 1,50 MTS	\$9,071.20
CC-AF-00527	ESCRITORIO EN L, MODULO EN L, ESTRUCTURAS METALICAS DIM 1,50 MTS	\$9,071.20
CC-AF-00528	ESCRITORIO EN L, MODULO EN L, ESTRUCTURAS METALICAS DIM 1,50 MTS	\$9,071.20
CC-AF-00529	ESCRITORIO EN L, MODULO EN L, ESTRUCTURAS METALICAS DIM 1,50 MTS	\$9,071.20
CC-AF-00530	ESCRITORIO EN L, MODULO EN L, ESTRUCTURAS METALICAS DIM 1,50 MTS	\$9,071.20
CC-AF-00531	ESCRITORIO EN L, MODULO EN L, ESTRUCTURAS METALICAS DIM 1,50 MTS	\$9,071.20
CC-AF-00532	ESCRITORIO EN L, MODULO EN L, ESTRUCTURAS METALICAS DIM 1,50 MTS	\$9,071.20
CC-AF-00533	ESCRITORIO EN L, MODULO EN L, ESTRUCTURAS METALICAS DIM 1,50 MTS	\$9,071.20
CC-AF-00534	ESCRITORIO EN L, MODULO EN L, ESTRUCTURAS METALICAS DIM 1,50 MTS	\$9,071.20
CC-AF-00535	ESCRITORIO EN L, MODULO EN L, ESTRUCTURAS METALICAS DIM 1,50 MTS	\$9,071.20
CC-AF-00536	ESCRITORIO EN L, MODULO EN L, ESTRUCTURAS METALICAS DIM 1,50 MTS	\$9,071.20
CC-AF-00537	ESCRITORIO EN L, MODULO EN L, ESTRUCTURAS METALICAS DIM 1,50 MTS	\$9,071.20
CC-AF-00538	ESCRITORIO EN L, MODULO EN L, ESTRUCTURAS METALICAS DIM 1,50 MTS	\$9,071.20
CC-AF-00539	ESCRITORIO EN L, MODULO EN L, ESTRUCTURAS METALICAS DIM 1,50 MTS	\$9,071.20
CC-AF-00540	ESCRITORIO EN L, MODULO EN L, ESTRUCTURAS METALICAS DIM 1,50 MTS	\$9,071.20
CC-AF-00541	ESCRITORIO EN L, MODULO EN L, ESTRUCTURAS METALICAS 1.50 X 1.50 X .60 MTS	\$8,676.80
CC-AF-00542	MUEBLE CON PUERTAS ABATIBLES ENTREPAÑO INTERMEDIO	\$7,691.00
CC-AF-00543	MUEBLE CON PUERTAS ABATIBLES ENTREPAÑO INTERMEDIO	\$7,691.00
CC-AF-00544	LIBRERO CON PUERTAS ABATIBLES SUPERIORES CON DOS ENTREPAÑOS	\$12,620.00
CC-AF-00545	ESCRITORIO EN L CON PORTATECLADO	\$8,352.00
CC-AF-00546	MUEBLE MODULAR PARA PANTALLA	\$39,440.00
CC-AF-00547	LIBRERO ALTO CON 4 PUERTAS CORREDIZAS 24 NICHOS	\$21,297.60

CC-AF-00548	CONTEDOR DE BASURA	\$14,036.81
CC-AF-00549	ANALIZADORA DE QUÍMICA SANGUINEA	\$503,447.32
CC-AF-00550	ANALIZADOR DE ORINA	\$104,120.44
CC-AF-00551	ANALIZADOR DE HEMATOLOGÍA	\$355,456.48
CC-AF-00552	VIDEO WALL	\$408,086.84
CC-AF-00553	VIDEO WALL	\$439,174.63
CC-AF-00554	VIDEO PROYECTOR	\$112,837.63
CC-AF-00555	VIDEO PROYECTOR	\$107,425.28
CC-AF-00556-D	LAP TOP (DONACION)	\$62,848.01
CC-AF-00557-D	LAP TOP (DONACION)	\$62,848.01
CC-AF-00558-D	LAP TOP (DONACION)	\$62,848.01
CC-AF-00559	TELÉFONO CELULAR	\$27,213.60
CC-AF-00560	TELÉFONO CELULAR	\$27,213.60
CC-AF-00589	CAMIONETA SPORTAGE	\$676,900.00
CC-AF-00590	IMPRESORA PARA CREDENCIALES	\$60,900.00
CC-AF-00591	CAMIONETA NISSAN URVAN	\$734,481.00
CC-AF-00592	VEHÍCULO NISSAN VERSA 2023	\$371,866.00
CC-AF-00593	VEHÍCULO NISSAN VERSA 2023	\$371,866.00
CC-AF-00594	COMPUTADORA DE ESCRITORIO CPU CON MONITOR TELCADO Y RATON	\$19,914.88
CC-AF-00595	COMPUTADORA DE ESCRITORIO CPU CON MONITOR TELCADO Y RATON	\$19,914.88
CC-AF-00596	COMPUTADORA DE ESCRITORIO CPU CON MONITOR TELCADO Y RATON	\$19,914.88
CC-AF-00597	COMPUTADORA DE ESCRITORIO CPU CON MONITOR TELCADO Y RATON	\$19,914.88
CC-AF-00598	COMPUTADORA DE ESCRITORIO CPU CON MONITOR TELCADO Y RATON	\$19,914.88
CC-AF-00599	COMPUTADORA DE ESCRITORIO CPU CON MONITOR TELCADO Y RATON	\$19,914.88
CC-AF-00600	COMPUTADORA DE ESCRITORIO CPU CON MONITOR TELCADO Y RATON	\$19,914.88
CC-AF-00601	COMPUTADORA DE ESCRITORIO CPU CON MONITOR TELCADO Y RATON	\$19,914.88
CC-AF-00602	COMPUTADORA DE ESCRITORIO CPU CON MONITOR TELCADO Y RATON	\$19,914.88
CC-AF-00603	COMPUTADORA DE ESCRITORIO CPU CON MONITOR TELCADO Y RATON	\$19,914.88
CC-AF-00604	COMPUTADORA DE ESCRITORIO CPU CON MONITOR TELCADO Y RATON	\$19,914.88
CC-AF-00605	COMPUTADORA DE ESCRITORIO CPU CON MONITOR TELCADO Y RATON	\$19,914.88
CC-AF-00606	COMPUTADORA DE ESCRITORIO CPU CON MONITOR TELCADO Y RATON	\$19,914.88
CC-AF-00607	COMPUTADORA DE ESCRITORIO CPU CON MONITOR TELCADO Y RATON	\$19,914.88
CC-AF-00608	COMPUTADORA DE ESCRITORIO CPU CON MONITOR TELCADO Y RATON	\$19,914.88
CC-AF-00609	COMPUTADORA DE ESCRITORIO CPU CON MONITOR TELCADO Y RATON	\$19,914.88
CC-AF-00610	COMPUTADORA DE ESCRITORIO CPU CON MONITOR TELCADO Y RATON	\$19,914.88
CC-AF-00611	COMPUTADORA DE ESCRITORIO CPU CON MONITOR TELCADO Y RATON	\$19,914.88
CC-AF-00612	COMPUTADORA DE ESCRITORIO CPU CON MONITOR TELCADO Y RATON	\$19,914.88
CC-AF-00613	COMPUTADORA DE ESCRITORIO CPU CON MONITOR TELCADO Y RATON	\$19,914.88
CC-AF-00614	COMPUTADORA DE ESCRITORIO CPU CON MONITOR TELCADO Y RATON	\$19,914.88
CC-AF-00615	COMPUTADORA DE ESCRITORIO CPU CON MONITOR TELCADO Y RATON	\$19,914.88
CC-AF-00616	COMPUTADORA DE ESCRITORIO CPU CON MONITOR TELCADO Y RATON	\$19,914.88
CC-AF-00617	COMPUTADORA DE ESCRITORIO CPU CON MONITOR TELCADO Y RATON	\$19,914.88
CC-AF-00618	COMPUTADORA DE ESCRITORIO CPU CON MONITOR TELCADO Y RATON	\$19,914.88
CC-AF-00619	COMPUTADORA DE ESCRITORIO CPU CON MONITOR TELCADO Y RATON	\$19,914.88
CC-AF-00620	COMPUTADORA DE ESCRITORIO CPU CON MONITOR TELCADO Y RATON	\$19,914.88
CC-AF-00621	COMPUTADORA DE ESCRITORIO CPU CON MONITOR TELCADO Y RATON	\$19,914.88
CC-AF-00622	COMPUTADORA DE ESCRITORIO CPU CON MONITOR TELCADO Y RATON	\$19,914.88
CC-AF-00623	COMPUTADORA DE ESCRITORIO CPU CON MONITOR TELCADO Y RATON	\$19,914.88
CC-AF-00624	COMPUTADORA DE ESCRITORIO CPU CON MONITOR TELCADO Y RATON	\$19,914.88
CC-AF-00625	COMPUTADORA DE ESCRITORIO CPU CON MONITOR TELCADO Y RATON	\$19,914.88
CC-AF-00626	COMPUTADORA DE ESCRITORIO CPU CON MONITOR TELCADO Y RATON	\$19,914.88
CC-AF-00627	COMPUTADORA DE ESCRITORIO CPU CON MONITOR TELCADO Y RATON	\$19,914.88
CC-AF-00628	COMPUTADORA DE ESCRITORIO CPU CON MONITOR TELCADO Y RATON	\$19,914.88
CC-AF-00629	COMPUTADORA DE ESCRITORIO CPU CON MONITOR TELCADO Y RATON	\$19,914.88
CC-AF-00630	COMPUTADORA DE ESCRITORIO CPU CON MONITOR TELCADO Y RATON	\$19,914.88
CC-AF-00631	COMPUTADORA DE ESCRITORIO CPU CON MONITOR TELCADO Y RATON	\$19,914.88
CC-AF-00632	COMPUTADORA DE ESCRITORIO CPU CON MONITOR TELCADO Y RATON	\$19,914.88
CC-AF-00633	COMPUTADORA DE ESCRITORIO CPU CON MONITOR TELCADO Y RATON	\$19,914.88
CC-AF-00634	COMPUTADORA DE ESCRITORIO CPU CON MONITOR TELCADO Y RATON	\$19,914.88
CC-AF-00635	COMPUTADORA DE ESCRITORIO CPU CON MONITOR TELCADO Y RATON	\$19,914.88
SUMA DE BIENES MUEBLES		\$ 25,972,075.73


Lcda. Ana Ma. Estela Fernández Villagómez
Directora General


C.P. Adriana Lucrecia Pérez Hierro
Encargada de Despacho de la Subdirección
Administrativa

CC-AF-00480	LICENCIA OPEN DE VISIO STANDARD	\$	8,068.96
CC-AF-00487	LICENCIA OPEN DE VISIO STANDARD	\$	8,068.96
CC-AF-00488	LICENCIA FORTINET	\$	61,480.00
CC-AF-00500	LICENCIA ANTIVIRUS		\$204,026.60
CC-AF-00501	LICENCIA ANTIVIRUS		\$20,300.00
CC-AF-00503	LICENCIA WINDOWS SERVER 2022 STD	\$	26,845.88
CC-AF-00504	LICENCIA WINDOWS SERVER 2022 STD	\$	26,845.88
CC-AF-00505	LICENCIA WINDOWS SERVER 2022 STD	\$	26,845.88
CC-AF-00506	LICENCIA WINDOWS SERVER 2022 STD	\$	26,845.88
CC-AF-00513	LICENCIA FORTINET	\$	226,200.00
SUMA DE BIENES INTANGIBLES		\$	1,551,515.08



Lcda. Ana Ma. Estela Fernández Villagómez
Directora General



C.P. Adriana Lucinda Pérez Hierro
Encargada de Despacho de la Subdirección
Administrativa



RELACION DE BIENES INMUEBLES AL 31 DE DICIEMBRE DE 2023

Relación de Bienes Inmuebles que Componen el Patrimonio (Pesos) Centro de Evaluación y Control de Confianza del Estado de Querétaro		
Código	Descripción del Bien Inmueble	Valor en Libros
	(NADA QUE MANIFESTAR)	

Bajo protesta de decir verdad declaramos que los Estados Financieros y sus Notas son razonablemente correctos y responsabilidad del emisor

Lcda. Ana Ma. Estela Fernández Villagómez
Directora General

C.P. Adriana Lucrecia Pérez Hierro
Encargada de Despacho de la Subdirección
Administrativa



RELACION DE CUENTAS BANCARIAS PRODUCTIVAS ESPECÍFICAS AL 31 DE DICIEMBRE DE 2023

Centro de Evaluación y Control de Confianza del Estado de Querétaro RELACION DE CUENTAS BANCARIAS PRODUCTIVAS ESPECÍFICAS		
Fondo, Programa o Convenio	Datos de la Cuenta Bancaria	
	Institución Bancaria	Numero de cuenta
	Nada que manifestar	

Bajo protesta de decir verdad declaramos que los Estados Financieros y sus Notas son razonablemente correctos y responsabilidad del emisor

Lcda. Ana Ma. Estela Fernández Villagómez
Directora General

C.P. Adriana Ludwiga Pérez Hierro
Encargada de Despacho de la Subdirección Administrativa



RELACIÓN DE CUENTAS BANCARIAS PRODUCTIVAS ESPECÍFICAS AL 31 DE DICIEMBRE DE 2023

Centro de Evaluación y Control de Confianza del Estado de Queretaro RELACION DE CUENTAS BANCARIAS PRODUCTIVAS ESPECIFICAS		
Fondo, Programa o Convenio	Datos de la Cuenta Bancaria	
	Institución Bancaria	Numero de cuenta
	Nada que manifestar	

Bajo protesta de decir verdad declaramos que los Estados Financieros y sus Notas son razonablemente correctos y responsabilidad del emisor

Lcda. Ana Ma. Estela Fernández Villagómez
Directora General

C.P. Adriana Lucrecia Pérez Hierro
Encargada de Despacho de la Subdirección Administrativa



Relación de esquemas bursátiles al 31 de diciembre de 2023

Relación de esquemas bursátiles		
	(NADA QUE MANIFESTAR)	

Bajo protesta de decir verdad declaramos que los Estados Financieros y sus Notas son razonablemente correctos y responsabilidad del emisor

Lcda. Ana María Estela Fernández Villagómez
Directora General

C.P. Adriana Leticia Pérez Hierro
Encargada de Despacho de la Subdirección Administrativa



Coberturas Financieras al 31 de diciembre de 2023

Coberturas financieras		
	(NADA QUE MANIFESTAR)	


Bajo protesta de decir verdad declaramos que los Estados Financieros y sus Notas son razonablemente correctos y responsabilidad del emisor

Lcda. Ana Ma. Estela Fernández Villagómez
Directora General

C.P. Adriana Lucrécia Pérez Hierro
Encargada de Despacho de la Subdirección
Administrativa

CENTRO DE EVALUACION Y CONTROL DE CONFIANZA DEL ESTADO DE QUERETARO
Participación del Poder Ejecutivo del Estado de Querétaro en el Patrimonio del Ente Público
al 31 de Diciembre de 2023

	Importe	Porcentaje (%)
Participación del Poder Ejecutivo del Estado de Querétaro en el Patrimonio del Ente Público	\$65,186,890.62	100%



Lda. Ana Ma. Estela Fernández Villagómez
Directora General



C.P. Adriana Lucrecia Pérez Hierro
Encargada de Despacho de la Subdirección Administrativa



PROREFIN

Promotora de Recursos Financieros

INFORME DE LOS AUDITORES INDEPENDIENTES

Al Consejo Directivo del Centro de Evaluación y Control de Confianza del Estado de Querétaro "CECCQ"

Opinión.

He auditado los Estados e Información Presupuestaria, del **CENTRO DE EVALUACIÓN Y CONTROL DE CONFIANZA DEL ESTADO DE QUERÉTARO**, correspondientes al periodo comprendido del 01 de enero al 31 de diciembre del 2023 que comprenden, el Estado Analítico de Ingresos, Estado Analítico del Ejercicio del Presupuesto de Egresos Clasificación por Objeto del Gasto, Estado Analítico del Ejercicio del Presupuesto de Egresos Clasificación Económica por Tipo de Gasto, Estado Analítico del Ejercicio del Presupuesto de Egresos Clasificación Administrativa, Estado Analítico del Ejercicio del Presupuesto de Egresos por Clasificación Funcional, Endeudamiento Neto, Intereses de la Deuda, Gasto por Categoría Programática, Programas y Proyectos de Inversión e Indicadores de Resultados, Indicadores de Postura Fiscal, Flujo de Fondos.

En mi opinión, los Estados e Información Presupuestaria adjuntos, del **CENTRO DE EVALUACIÓN Y CONTROL DE CONFIANZA DEL ESTADO DE QUERÉTARO** que se describen en el párrafo anterior están preparados, que incluye revisar y emitir los informes pertinentes respecto del cumplimiento de la Entidad con lo establecido en la Ley General de Contabilidad Gubernamental, Marco Conceptual de Contabilidad Gubernamental, Postulados Básicos Contabilidad Gubernamental, y de más normatividad emitida por el Consejo Nacional de Armonización Contable (CONAC) para la emisión de información presupuestaria que aplicarán los Entes Públicos incluidos los Postulados Básicos Contabilidad Gubernamental así como en la Ley para el Manejo de los Recursos Públicos del Estado de Querétaro y con las disposiciones normativas aplicables en materia de control interno.


Fundamento de la opinión

He llevado a cabo la auditoría de conformidad con las Normas Internacionales de Auditoría (NIA) que son consistentes con los principios fundamentales de las

CORREO

 prorefin.sc@gmail.com

PROREFIN, S.C.

 2 Poniente 101, Desp. 309, Colonia Centro, C.P. 72000. Puebla, Pue.

TELEFONO

 222 563 2867
551 497 4149



PROREFIN

Promotora de Recursos Financieros

Normas Profesionales de Auditoría del Sistema Nacional de Fiscalización. Nuestras responsabilidades de acuerdo con estas normas, se describen con más detalle en la sección "Responsabilidades del auditor para la auditoría de los Estados Financieros" de nuestro informe. Somos independientes de la Entidad de conformidad con el Código de Ética Profesional de la Asociación Mexicana de Contadores Colegio Profesional en Puebla, A. C; junto con los requerimientos de ética que son aplicables a nuestras auditorías de los Estados e Información Presupuestaria.

Considero que la evidencia de auditoría que he obtenido proporciona una base suficiente y adecuada para nuestra opinión.

Párrafos de énfasis:

Base de preparación contable y utilización de este informe

Los Estados e Informes Presupuestarios adjuntos fueron preparados para cumplir con los requerimientos normativos gubernamentales a que está sujeto el **CENTRO DE EVALUACIÓN Y CONTROL DE CONFIANZA DEL ESTADO DE QUERÉTARO**, y para ser integrados en el reporte de la Cuenta de la Hacienda Pública Estatal, los cuales están presentados en los formatos que para tal efecto fueron establecidos por el Consejo Nacional de Armonización Contable (CONAC), para la emisión de información presupuestaria que aplicarán los Entes Públicos incluidos los Postulados Básicos Contabilidad Gubernamental así como en la Ley para el Manejo de los Recursos Públicos del Estado de Querétaro. Consecuentemente, éstos pueden no ser apropiados para otra finalidad. Mi opinión no se modifica por esta cuestión.


Responsabilidades de la Entidad Fiscalizada en relación con los estados e información presupuestaria

La Entidad Fiscalizada es responsable de la preparación de los estados e informes presupuestarios adjuntos de conformidad con las disposiciones en materia de información presupuestaria establecidas en la Ley General de Contabilidad Gubernamental, en las Normas y Metodología para la Emisión de la Información Financiera y Estructura de los Estados Financieros Básicos del Ente Público y Características de sus Notas emitidas por el Consejo Nacional de Armonización Contable (CONAC) para la emisión de información presupuestaria que aplicarán los Entes Públicos incluidos los Postulados Básicos Contabilidad Gubernamental así como en la Ley para el Manejo de los Recursos Públicos del Estado de Querétaro, y del control interno que consideró necesario para permitir la

CORREO


 prorefin.sc@gmail.com

PROREFIN, S.C.

 2 Poniente 101, Desp. 309, Colonia Centro,
C.P. 72000. Puebla, Pue.

TELEFONO

 222 563 2867
551 497 4149



PROREFIN

Promotora de Recursos Financieros

preparación de Estados Financieros libres de incorrección material debida a fraude o error.

En la preparación de los Estados e Informes Presupuestarios adjuntos, la administración es responsable de la valoración de la capacidad de la entidad para continuar operando como una entidad en funcionamiento, revelando, en su caso, las cuestiones relativas a la entidad en funcionamiento y utilizando las bases contables aplicables a una entidad en funcionamiento, a menos que la administración tenga la intención de liquidar la entidad o cesar sus operaciones, o bien no exista una alternativa realista.

Los encargados del gobierno de la entidad son responsables de la supervisión del proceso de información financiera de la entidad.

Responsabilidades del auditor en relación con la auditoría de los estados e información presupuestaria

Mi objetivo es obtener una seguridad razonable sobre de que los Estados e Información Financiera Presupuestaria, en su conjunto, se encuentran libres de incorrección material, debido a fraude o error, y emitir un informe de auditoría que contiene nuestra opinión.

Seguridad razonable es un alto nivel de seguridad, pero no es una garantía, de que una auditoría realizada de conformidad con las Normas Internacionales de Auditoría siempre detecte una incorrección material cuando existe. Las incorrecciones pueden deberse a fraude o error y son consideradas materiales si individualmente, o en su conjunto, puede preverse razonablemente que influyan en las decisiones económicas que los usuarios hacen basándose en los Estados e Información Financiera Presupuestaria.


Como parte de una auditoría de conformidad con las Normas Internacionales de Auditoría, aplicamos nuestro juicio profesional y mantuvimos una actitud de escepticismo profesional durante toda la auditoría. También:

- Identifique y evalúe los riesgos de incorrección material en los estados e información presupuestaria, debida a fraude o error, diseñamos y aplicamos los procedimientos de auditoría para responder a esos riesgos y obtener evidencia de auditoría suficiente y apropiada para obtener una base para mi opinión. El riesgo de no detectar una incorrección material debida a fraude es mayor que en el caso de una incorrección material, ya que el fraude puede

CORREO


 prorefin.sc@gmail.com

PROREFIN, S.C.

 2 Poniente 101, Desp. 309, Colonia Centro,
C.P. 72000. Puebla, Pue.

TELEFONO

 222 563 2867
551 497 4149



PROREFIN

Promotora de Recursos Financieros

implicar colusión, falsificación, manifestaciones intencionalmente erróneas, omisiones intencionales o la anulación del control interno.

- Obtengo conocimiento del control interno importante para la auditoría con el fin de diseñar los procedimientos de auditoría que consideramos adecuados en las circunstancias, y no con la finalidad de expresar una opinión sobre la eficacia del control interno de la entidad.
- Evalué lo apropiado de las políticas contables utilizadas y la razonabilidad de las estimaciones contables, así como las revelaciones hechas por la administración de la entidad.
- Concluí sobre lo apropiado del uso de la administración de las bases contables aplicables a una entidad en funcionamiento y, con base en la evidencia de auditoría obtenida, concluimos sobre si existe o no una incertidumbre importante relacionada con eventos o con condiciones que pueden originar dudas significativas sobre la capacidad de la entidad para continuar como entidad en funcionamiento. Si concluimos que existe una incertidumbre importante, se nos requiere que llamemos la atención en el informe de auditoría sobre la correspondiente información revelada en los Estados e Información Financiera Presupuestaria o, si dicha revelación es insuficiente, que expreso una opinión modificada. Mis conclusiones se basan en la evidencia de auditoría obtenida hasta la fecha de nuestro informe. Sin embargo, hechos o condiciones futuros pueden ser causa de que la entidad deje de ser una entidad en funcionamiento.

Me comuniqué con los responsables del **CENTRO DE EVALUACIÓN Y CONTROL DE CONFIANZA DEL ESTADO DE QUERÉTARO**, para informarles, entre otras cuestiones, el alcance planeado, el momento de realización de la auditoría y los hallazgos importantes de la auditoría, así como cualquier deficiencia significativa en el control interno que se identificó durante nuestra auditoría.

PROREFIN, S. C.

C. P. C. JORGE PLAZA y GONZÁLEZ


SOCIO DIRECTOR

19 de enero de 2024

CORREO

 prorefin.sc@gmail.com

PROREFIN, S.C.

 2 Poniente 101, Desp. 309, Colonia Centro,
C.P. 72000. Puebla, Pue.

TELEFONO

 **222 563 2867**
551 497 4149

CENTRO DE EVALUACIÓN Y CONTROL DE CONFIANZA DEL ESTADO DE QUERÉTARO
Estado Analítico de Ingresos
Del 1 de Enero al 31 de Diciembre de 2023

Rubro de Ingresos	Ingreso					Diferencia
	Estimado	Ampliaciones y Reducciones	Modificado	Devengado	Recaudado	
	(1)	(2)	(3= 1 + 2)	(4)	(5)	
Impuestos	0	0	0	0	0	0
Cuotas y Aportaciones de Seguridad Social	0	0	0	0	0	0
Contribuciones de Mejoras	0	0	0	0	0	0
Derechos	0	0	0	0	0	0
Productos	0	18,026	18,026	18,026	18,026	18,026
Aprovechamientos	0	0	0	0	0	0
Ingresos por Venta de Bienes, Prestación de Servicios y Otros Ingresos	17,627,504	1,576,524	19,204,028	19,204,028	18,861,686	1,234,182
Participaciones, Aportaciones, Convenios, Incentivos Derivados de la Colaboración Fiscal y Fondos Distintos de Aportaciones	0	2,432,376	2,432,376	2,432,376	2,432,376	2,432,376
Transferencias, Asignaciones, Subsidios y Subvenciones, y Pensiones y Jubilaciones	38,449,972	0	38,449,972	38,449,972	38,449,972	0
Ingresos Derivados de Financiamientos	0	0	0	0	0	0
Total	56,077,476	4,026,926	60,104,402	60,104,402	59,762,060	
Ingresos excedentes						3,684,584

Estado Analítico de Ingresos Por Fuente de Financiamiento	Ingreso					Diferencia
	Estimado	Ampliaciones y Reducciones	Modificado	Devengado	Recaudado	
	(1)	(2)	(3= 1 + 2)	(4)	(5)	
Ingresos del Poder Ejecutivo Federal o Estatal y de los Municipios	0	2,432,376	2,432,376	2,432,376	2,432,376	2,432,376
Impuestos	0	0	0	0	0	0
Cuotas y Aportaciones de Seguridad Social	0	0	0	0	0	0
Contribuciones de Mejoras	0	0	0	0	0	0
Derechos	0	0	0	0	0	0
Productos	0	0	0	0	0	0
Aprovechamientos	0	0	0	0	0	0
Participaciones, Aportaciones, Convenios, Incentivos Derivados de la Colaboración Fiscal y Fondos Distintos de Aportaciones	0	2,432,376	2,432,376	2,432,376	2,432,376	2,432,376
Transferencias, Asignaciones, Subsidios y Subvenciones, y Pensiones y Jubilaciones	0	0	0	0	0	0
Ingresos de los Entes Públicos de los Poderes Legislativo y Judicial, de los Órganos Autónomos y del Sector Paraestatal o Paramunicipal, así como de las Empresas Productivas del Estado	56,077,476	1,594,550	57,672,026	57,672,026	57,329,684	1,252,208
Cuotas y Aportaciones de Seguridad Social	0	0	0	0	0	0
Productos	0	18,026	18,026	18,026	18,026	18,026
Ingresos por Venta de Bienes, Prestación de Servicios y Otros Ingresos	17,627,504	1,576,524	19,204,028	19,204,028	18,861,686	1,234,182
Transferencias, Asignaciones, Subsidios y Subvenciones, y Pensiones y Jubilaciones	38,449,972	0	38,449,972	38,449,972	38,449,972	0
Ingresos derivados de financiamiento	0	0	0	0	0	0
Ingresos Derivados de Financiamientos	0	0	0	0	0	0
Total	56,077,476	4,026,926	60,104,402	60,104,402	59,762,060	
Ingresos excedentes						3,684,584



Leda Ana María Estela Hernández Villagómez
 Directora General



C.P. Adriana Luján Pérez Hierro
 Encargada de Despacho de la Subdirección Administrativa


CENTRO DE EVALUACIÓN Y CONTROL DE CONFIANZA DEL ESTADO DE QUERÉTARO
Estado Analítico del Ejercicio del Presupuesto de Egresos
Clasificación por Objeto del Gasto (Capítulo y Concepto)
Del 1 de Enero al 31 de Diciembre de 2023

Concepto	Egresos					Subejercicio
	Aprobado	Ampliaciones/ (Reducciones)	Modificado	Devengado	Pagado	
	1	2	3 = (1 + 2)	4	5	
Servicios Personales	42,502,961	0	42,502,961	40,843,041	40,290,663	1,659,920
Remuneraciones al Personal de Carácter Permanente	23,178,367	-512,672	22,665,695	21,476,683	21,476,683	1,189,012
Remuneraciones al Personal de Carácter Transitorio	0	0	0	0	0	0
Remuneraciones Adicionales y Especiales	6,292,142	662,435	6,954,577	6,483,669	6,483,669	470,908
Seguridad Social	3,379,530	1,479,607	4,859,137	4,859,137	4,306,758	0
Otras Prestaciones Sociales y Económicas	6,920,770	-123,925	6,796,845	6,796,845	6,796,845	0
Previsiones	1,422,344	-1,422,344	0	0	0	0
Pago de Estímulos a Servidores Públicos	1,309,808	-83,101	1,226,707	1,226,707	1,226,707	0
Materiales y Suministros	3,872,237	6,147,914	10,020,151	4,196,941	4,196,941	5,823,209
Materiales de Administración, Emisión de Documentos y Artículos Oficiales	1,652,993	1,682,213	3,335,206	1,695,856	1,695,856	1,639,350
Alimentos y Utensilios	26,000	246,212	272,212	265,872	265,872	6,340
Materias Primas y Materiales de Producción y Comercialización	0	0	0	0	0	0
Materiales y Artículos de Construcción y de Reparación	96,000	280,294	376,294	78,291	78,291	298,003
Productos Químicos, Farmacéuticos y de Laboratorio	1,093,180	3,045,000	4,138,180	1,192,810	1,192,810	2,945,370
Combustibles, Lubricantes y Aditivos	210,000	9,642	219,642	91,389	91,389	128,253
Vestuario, Blancos, Prendas de Protección y Artículos Deportivos	629,364	724,580	1,353,944	668,129	668,129	685,815
Materiales y Suministros Para Seguridad	0	0	0	0	0	0
Herramientas, Refacciones y Accesorios Menores	164,700	159,973	324,673	204,595	204,595	120,078
Servicios Generales	8,685,600	24,369,992	33,055,592	6,515,091	6,271,858	26,540,500
Servicios Básicos	1,673,201	118,601	1,791,802	1,059,995	1,059,995	731,807
Servicios de Arrendamiento	0	61,054	61,054	61,054	61,054	0
Servicios Profesionales, Científicos, Técnicos y Otros Servicios	5,355,426	21,504,724	26,860,150	1,798,708	1,742,208	25,061,443
Servicios Financieros, Bancarios y Comerciales	250,000	0	250,000	68,983	68,983	181,017
Servicios de Instalación, Reparación, Mantenimiento y Conservación	371,200	1,727,359	2,098,559	1,681,499	1,681,499	417,060
Servicios de Comunicación Social y Publicidad	0	0	0	0	0	0
Servicios de Traslado y Viáticos	54,000	84,493	138,493	118,632	118,632	19,861
Servicios Oficiales	135,000	561,135	696,135	627,135	627,135	69,000
Otros Servicios Generales	846,773	312,625	1,159,398	1,099,086	912,353	60,312
Transferencias, Asignaciones, Subsidios y Otras Ayudas	1,016,678	432,366	1,449,044	1,135,973	1,135,973	313,071
Transferencias Internas y Asignaciones al Sector Público	0	0	0	0	0	0
Transferencias al Resto del Sector Público	0	0	0	0	0	0
Subsidios y Subvenciones	0	0	0	0	0	0
Ayudas Sociales	160,000	389,314	549,314	486,606	486,606	62,708
Pensiones y Jubilaciones	856,678	43,052	899,730	649,367	649,367	250,363
Transferencias a Fideicomisos, Mandatos y Otros Análogos	0	0	0	0	0	0
Transferencias a la Seguridad Social	0	0	0	0	0	0
Donativos	0	0	0	0	0	0
Transferencias al Exterior	0	0	0	0	0	0
Bienes Muebles, Inmuebles e Intangibles	0	18,516,734	18,516,734	3,106,865	3,106,865	15,409,869
Mobiliario y Equipo de Administración	0	11,736,425	11,736,425	897,325	897,325	10,839,100
Mobiliario y Equipo Educativo y Recreativo	0	0	0	0	0	0
Equipo e Instrumental Médico y de Laboratorio	0	0	0	0	0	0
Vehículos y Equipo de Transporte	0	2,155,113	2,155,113	2,155,113	2,155,113	0
Equipo de Defensa y Seguridad	0	0	0	0	0	0
Maquinaria, Otros Equipos y Herramientas	0	2,049,002	2,049,002	54,427	54,427	1,994,575
Activos Biológicos	0	0	0	0	0	0
Bienes Inmuebles	0	0	0	0	0	0
Activos Intangibles	0	2,576,194	2,576,194	0	0	2,576,194
Inversión Pública	0	0	0	0	0	0
Obra Pública en Bienes de Dominio Público	0	0	0	0	0	0

CENTRO DE EVALUACIÓN Y CONTROL DE CONFIANZA DEL ESTADO DE QUERÉTARO
Estado Analítico del Ejercicio del Presupuesto de Egresos
Clasificación por Objeto del Gasto (Capítulo y Concepto)
Del 1 de Enero al 31 de Diciembre de 2023

Concepto	Egresos					Subejercicio 6 = (3 - 4)
	Aprobado	Ampliaciones/ (Reducciones)	Modificado	Devengado	Pagado	
	1	2	3 = (1 + 2)	4	5	
Obra Pública en Bienes Propios	0	0	0	0	0	0
Proyectos Productivos y Acciones de Fomento	0	0	0	0	0	0
Inversiones Financieras y Otras Provisiones	0	0	0	0	0	0
Inversiones Para el Fomento de Actividades Productivas	0	0	0	0	0	0
Acciones y Participaciones de Capital	0	0	0	0	0	0
Compra de Títulos y Valores	0	0	0	0	0	0
Concesión de Préstamos	0	0	0	0	0	0
Inversiones en Fideicomisos, Mandatos y Otros Análogos	0	0	0	0	0	0
Otras Inversiones Financieras	0	0	0	0	0	0
Provisiones para Contingencias y Otras Erogaciones Especiales	0	0	0	0	0	0
Participaciones y Aportaciones	0	0	0	0	0	0
Participaciones	0	0	0	0	0	0
Aportaciones	0	0	0	0	0	0
Convenios	0	0	0	0	0	0
Deuda Pública	0	0	0	0	0	0
Amortización de la Deuda Pública	0	0	0	0	0	0
Intereses de la Deuda Pública	0	0	0	0	0	0
Comisiones de la Deuda Pública	0	0	0	0	0	0
Gastos de la Deuda Pública	0	0	0	0	0	0
Costo por Coberturas	0	0	0	0	0	0
Apoyos Financieros	0	0	0	0	0	0
Adeudos de Ejercicios Fiscales Anteriores (Adefas)	0	0	0	0	0	0
Total del Gasto	56,077,476	49,467,005	105,544,481	55,797,912	55,002,300	49,746,569



Lcda. Ana Ma. Estela Fernández Villagómez
Directora General


C.P. Adriana Luciana Pérez Hierro
Encargada de Despacho de la Subdirección Administrativa

CENTRO DE EVALUACIÓN Y CONTROL DE CONFIANZA DEL ESTADO DE QUERÉTARO
Estado Analítico del Ejercicio del Presupuesto de Egresos
Clasificación Económica (por Tipo de Gasto)
Del 1 de Enero al 31 de Diciembre de 2023


Concepto	Egresos					Subejercicio
	Aprobado	Ampliaciones/ (Reducciones)	Modificado	Devengado	Pagado	
	1	2	3 = (1 + 2)	4	5	
Gasto Corriente	55,220,798	30,907,219	86,128,017	52,041,680	51,246,068	34,086,337
Gasto de Capital	0	18,516,734	18,516,734	3,106,865	3,106,865	15,409,869
Amortización de la Deuda y Disminución de Pasivos	0	0	0	0	0	0
Pensiones y Jubilaciones	856,678	43,052	899,730	649,367	649,367	250,363
Participaciones	0	0	0	0	0	0
Total del Gasto	56,077,476	49,467,005	105,544,481	55,797,912	55,002,300	49,746,569


 Lcda. Ana Ma. Estela Fernández Villagómez
 Directora General



 C.P. Adriana Lucrecia Pérez Hierro
 Encargada de Despacho de la Subdirección Administrativa

CENTRO DE EVALUACIÓN Y CONTROL DE CONFIANZA DEL ESTADO DE QUERÉTARO
Estado Analítico del Ejercicio del Presupuesto de Egresos
Clasificación Administrativa
Del 1 de Enero al 31 de Diciembre de 2023

Concepto	Egresos					Subejercicio 6 = (3 - 4)
	Aprobado	Ampliaciones/ (Reducciones)	Modificado	Devengado	Pagado	
	1	2	3 = (1 + 2)	4	5	
Sector: Seguridad Ciudadana	56,077,476	49,467,005	105,544,481	55,797,912	55,002,300	49,746,569
Administración CECCQ	56,077,476	49,467,005	105,544,481	55,797,912	55,002,300	49,746,569
Total del Gasto	56,077,476	49,467,005	105,544,481	55,797,912	55,002,300	49,746,569



Lda. Ana Ma. Estela Fernández Villagómez
 Directora General




C.P. Adriana Lucrecia Pérez Hierro
 Encargada de Despacho de la Subdirección Administrativa

Gobierno (Federal/Estatal/Municipal) de CENTRO DE EVALUACIÓN Y CONTROL DE CONFIANZA DEL ESTADO DE QUERÉTARO
Estado Analítico del Ejercicio del Presupuesto de Egresos
Clasificación Administrativa
Del 1 de Enero al 31 de Diciembre de 2023

Concepto	Egresos					Subejercicio 6 = (3 - 4)
	Aprobado	Ampliaciones/ (Reducciones)	Modificado	Devengado	Pagado	
	1	2	3 = (1 + 2)	4	5	
Poder Ejecutivo	0	0	0	0	0	0
Poder Legislativo	0	0	0	0	0	0
Poder Judicial	0	0	0	0	0	0
Órganos Autónomos	0	0	0	0	0	0
Total del Gasto	0	0	0	0	0	0


 Lda. Ana Ma. Estera Fernández Villagómez
 Directora General


 C.P. Adriana Lucrecia Pérez Hierro
 Encargada de Despacho de la Subdirección Administrativa

Cuenta Pública 2023
Sector Paraestatal del Gobierno (Federal/Estatal/Municipal) de CENTRO DE EVALUACIÓN Y CONTROL DE CONFIANZA DEL ESTADO DE QUERÉTARO
Estado Analítico del Ejercicio del Presupuesto de Egresos
Clasificación Administrativa
Del 1 de Enero al 31 de Diciembre de 2023

Concepto	Egresos					Subejercicio
	Aprobado	Ampliaciones/ (Reducciones)	Modificado	Devengado	Pagado	
	1	2	3 = (1 + 2)	4	5	
Entidades Paraestatales y Fideicomisos No Empresariales y No Financieros	56,077,476	49,467,005	105,544,481	55,797,912	55,002,300	49,746,569
Instituciones Públicas de la Seguridad Social	0	0	0	0	0	0
Entidades Paraestatales Empresariales No Financieras con Participación Estatal Mayoritaria	0	0	0	0	0	0
Fideicomisos Empresariales No Financieros con Participación Estatal Mayoritaria	0	0	0	0	0	0
Entidades Paraestatales Empresariales Financieras Monetarias con Participación Estatal Mayoritaria	0	0	0	0	0	0
Entidades Paraestatales Empresariales Financieras No Monetarias con Participación Estatal Mayoritaria	0	0	0	0	0	0
Fideicomisos Financieros Públicos con Participación Estatal Mayoritaria	0	0	0	0	0	0
Total del Gasto	56,077,476	49,467,005	105,544,481	55,797,912	55,002,300	49,746,569

Lcda. Ana Ma. Estela Fernández Villagómez
Directora General

C.P. Adriana Lusencia Pérez Hierro
Encargada de Despacho de la Subdirección Administrativa

CENTRO DE EVALUACIÓN Y CONTROL DE CONFIANZA DEL ESTADO DE QUERÉTARO
Estado Analítico del Ejercicio del Presupuesto de Egresos
Clasificación Funcional (Finalidad y Función)
Del 1 de Enero al 31 de Diciembre de 2023

Concepto	Egresos					Subejercicio
	Aprobado	Ampliaciones/ (Reducciones)	Modificado	Devengado	Pagado	
	1	2	3 = (1 + 2)	4	5	
Gobierno	56,077,476	49,467,005	105,544,481	55,797,912	55,002,300	49,746,569
Legislación	0	0	0	0	0	0
Justicia	0	0	0	0	0	0
Coordinación de la Política de Gobierno	0	0	0	0	0	0
Relaciones Exteriores	0	0	0	0	0	0
Asuntos Financieros y Hacendarios	0	0	0	0	0	0
Seguridad Nacional	0	0	0	0	0	0
Asuntos de Orden Público y de Seguridad Interior	56,077,476	49,467,005	105,544,481	55,797,912	55,002,300	49,746,569
Otros Servicios Generales	0	0	0	0	0	0
Desarrollo Social	0	0	0	0	0	0
Protección Ambiental	0	0	0	0	0	0
Vivienda y Servicios a la Comunidad	0	0	0	0	0	0
Salud	0	0	0	0	0	0
Recreación, Cultura y Otras Manifestaciones Sociales	0	0	0	0	0	0
Educación	0	0	0	0	0	0
Protección Social	0	0	0	0	0	0
Otros Asuntos Sociales	0	0	0	0	0	0
Desarrollo Económico	0	0	0	0	0	0
Asuntos Económicos, Comerciales y Laborales en General	0	0	0	0	0	0
Agropecuaria, Silvicultura, Pesca y Caza	0	0	0	0	0	0
Combustibles y Energía	0	0	0	0	0	0
Minería, Manufacturas y Construcción	0	0	0	0	0	0
Transporte	0	0	0	0	0	0
Comunicaciones	0	0	0	0	0	0
Turismo	0	0	0	0	0	0
Ciencia, Tecnología e Innovación	0	0	0	0	0	0
Otras Industrias y Otros Asuntos Económicos	0	0	0	0	0	0
Otras no Clasificadas en Funciones Anteriores	0	0	0	0	0	0
Transacciones de la Deuda Publica / Costo Financiero de la Deuda	0	0	0	0	0	0
Transferencias, Participaciones y Aportaciones entre Diferentes Niveles y Ordenes de Gobierno	0	0	0	0	0	0
Saneamiento del Sistema Financiero	0	0	0	0	0	0
Adeudos de Ejercicios Fiscales Anteriores	0	0	0	0	0	0
Total del Gasto	56,077,476	49,467,005	105,544,481	55,797,912	55,002,300	49,746,569

Lcda. Ana Ma. Estela Fernández Villagómez
 Directora General


C.P. Adriana Leticia Pérez Hierro
 Encargada de Despacho de la Subdirección Administrativa

CENTRO DE EVALUACIÓN Y CONTROL DE CONFIANZA DEL ESTADO DE QUERÉTARO
Endeudamiento Neto
Del 01 de enero al 31 de diciembre de 2023

Identificación de Crédito o Instrumento	Contratación / Colocación	Amortización	Endeudamiento Neto
	A	B	C = A - B
Créditos Bancarios			
			0
			0
			0
			0
			0
			0
			0
			0
			0
Total Créditos Bancarios	0	0	0
Otros Instrumentos de Deuda			
			0
			0
			0
			0
			0
			0
			0
			0
			0
Total Otros Instrumentos de Deuda	0	0	0
TOTAL	0	0	0



Lcda. Ana Ma. Estela Fernández Villagómez
 Directora General



C.P. Adriana Lucrecia Pérez Hierro
 Encargada de Despacho de la Subdirección Administrativa

CENTRO DE EVALUACIÓN Y CONTROL DE CONFIANZA DEL ESTADO DE QUERÉTARO
Gasto por Categoría Programática
Del 1 de Enero al 31 de Diciembre de 2023

Concepto	Egresos					Subejercicio 6 = (3 - 4)
	Aprobado	Ampliaciones/ (Reducciones)	Modificado	Devengado	Pagado	
	1	2	3 = (1 + 2)	4	5	
Programas	56,077,476	49,467,005	105,544,481	55,797,912	55,002,300	49,746,569
Subsidios: Sector Social y Privado o Entidades Federativas y Municipios	0	0	0	0	0	0
Sujetos a Reglas de Operación	0	0	0	0	0	0
Otros Subsidios	0	0	0	0	0	0
Desempeño de las Funciones	51,841,268	47,944,346	99,785,614	50,289,408	50,046,175	49,496,206
Prestación de Servicios Públicos	51,841,268	47,944,346	99,785,614	50,289,408	50,046,175	49,496,206
Provisión de Bienes Públicos	0	0	0	0	0	0
Planeación, seguimiento y evaluación de políticas públicas	0	0	0	0	0	0
Promoción y fomento	0	0	0	0	0	0
Regulación y supervisión	0	0	0	0	0	0
Funciones de las Fuerzas Armadas (Únicamente Gobierno Federal)	0	0	0	0	0	0
Específicos	0	0	0	0	0	0
Proyectos de Inversión	0	0	0	0	0	0
Administrativos y de Apoyo	0	0	0	0	0	0
Apoyo al proceso presupuestario y para mejorar la eficiencia institucional	0	0	0	0	0	0
Apoyo a la función pública y al mejoramiento de la gestión	0	0	0	0	0	0
Operaciones ajenas	0	0	0	0	0	0
Compromisos	0	0	0	0	0	0
Obligaciones de cumplimiento de resolución jurisdiccional	0	0	0	0	0	0
Desastres Naturales	0	0	0	0	0	0
Obligaciones	4,236,208	1,522,659	5,758,867	5,508,504	4,956,125	250,363
Pensiones y jubilaciones	856,678	43,052	899,730	649,367	649,367	250,363
Aportaciones a la seguridad social	3,379,530	1,479,607	4,859,137	4,859,137	4,306,758	0
Aportaciones a fondos de estabilización	0	0	0	0	0	0
Aportaciones a fondos de inversión y reestructura de pensiones	0	0	0	0	0	0
Programas de Gasto Federalizado (Gobierno Federal)	0	0	0	0	0	0
Gasto Federalizado	0	0	0	0	0	0
Participaciones a entidades federativas y municipios	0	0	0	0	0	0
Costo financiero, deuda o apoyos a deudores y ahorradores de la banca	0	0	0	0	0	0
Adeudos de ejercicios fiscales anteriores	0	0	0	0	0	0
Total del Gasto	56,077,476	49,467,005	105,544,481	55,797,912	55,002,300	49,746,569

Lcda. Ana Ma. Estela Fernández Villagómez
 Directora General

C.P. Adriana Lucrecia Pérez Hierro
 Encargada de Despacho de la Subdirección Administrativa

CENTRO DE EVALUACION Y CONTROL DE CONFIANZA DEL ESTADO DE QUERÉTARO
CUARTO TRIMESTRE

No.	Descripción	Fuente de financiamiento	Monto(\$)	Fecha de Inicio	Fecha de fin	Indicador	Unidad de medida	Meta	Frecuencia	Observaciones	Primer Trimestre	Segundo Trimestre	Tercer Trimestre	Cuarto Trimestre
1	Contribuir a mantener la percepción de seguridad, en términos de lo previsto en la Constitución Política del Estado Libre y Soberano de Querétaro (IICC.1)	Gasto Corriente	\$0.00	1/1/2023	31/12/2023	Colocar a Querétaro dentro de las 5 entidades con mayor percepción de seguridad en el país.	Posición	1° a 5° Lugar	Anual	Fuente de Información: Encuesta Nacional de Verificación y Percepción sobre Seguridad Pública (ENVIPE), INEGI. Tabulados Básicos V. percepción_seguridad https://www.inegi.org.mx/programas/envipe/2022				
2	Contar con una de las mejores policías del país, profesional y certificada (IICC.1.1)	Gasto Corriente	\$18,025,826.00	1/1/2023	31/12/2023	Porcentaje de personal en activo con certificación en materia de control de confianza.	Porcentaje	100	Trimestral	Fuente de Información: Informe emitido por el Centro Nacional de Certificación y Acreditación de Secretarías Ejecutivas del Sistema Nacional de Seguridad Pública, resguardado en carpeta de Informes Periódicos de la Subdirección Técnica	100	100	100	100
3	1. Procesos de Evaluación de Control de Confianza de nuevo ingreso y permanencia aplicados a aspirantes e integrantes de las Instituciones de Seguridad, concluidos (IICC.1.1.1)	Gasto Corriente	\$18,025,826.00	1/1/2023	31/12/2023	Porcentaje de procesos de evaluación de control de confianza de nuevo ingreso y permanencia concluidos	Porcentaje	60	Trimestral	Fuente de Información: Informe generado por Subdirección Técnica y Área de Programación del CECCO	50.43	70.10	92.46	94.68
4	1.1 Aplicar Procesos de Evaluación de Control de Confianza para la Permanencia (IICC.1.1.1.1)	Gasto Corriente	\$0.00	1/1/2023	31/12/2023	Porcentaje de procesos de Evaluación de Control de Confianza programados, respecto al número de procesos de Evaluación solicitados con vigencia menor a 3 meses.	Porcentaje	80	Trimestral	Fuente de Información: Informe de procesos de evaluación de control de confianza programados con vigencia menor a 3 meses, generado y resguardado por el Área de Programación	86.83	99.44	95.62	100
6	1.2 Aplicar Procesos de Evaluación de Control de Confianza para Nuevo Ingreso (IICC.1.1.1.2)	Gasto Corriente	\$0.00	1/1/2023	31/12/2023	Porcentaje de procesos de evaluación de control de confianza de nuevo ingreso (aspirantes) concluidos, respecto a los procesos de evaluación de control de confianza programados.	Porcentaje	70	Trimestral	Fuente de Información: Informe de procesos de evaluación de control de confianza de nuevo ingreso concluidos, generado y resguardado por la Subdirección Técnica y el Área de Programación.	79.27	76.85	98.79	100
6	1.3. Emitir el resultado de los procesos de Evaluación de Control de Confianza concluidos (IICC.1.1.1.3)	Gasto Corriente	\$0.00	1/1/2023	31/12/2023	Porcentaje de procesos de evaluación de control de confianza con resultado emitido, respecto a los procesos de evaluación de control de confianza concluidos.	Porcentaje	80	Trimestral	Fuente de Información: Informe de procesos de evaluación de Control de Confianza con resultado emitido, generado y resguardado por el Departamento de Integración.	81.43	78.99	91.64	98.64
7	1.4. Dar seguimiento a Resultado No Aprobado en el proceso de Evaluación de Control de Confianza (IICC.1.1.1.4)	Gasto Corriente	\$0.00	1/1/2023	31/12/2023	Porcentaje de seguimientos realizados a resultados no aprobados en los procesos de evaluación de control de confianza, respecto al número de seguimientos requeridos para verificar las acciones implementadas en relación a los aspirantes e integrantes de las Instituciones de Seguridad que incumplen con los requisitos para el ingreso o la permanencia.	Porcentaje	100	Trimestral	Fuente de Información: Informe de seguimientos realizados a resultados No Aprobado, emitido y resguardado por el Departamento Jurídico	100	100	100	100
8	2. Certificado Único Policial, emisión (IICC.1.1.2)	Gasto Corriente	\$18,025,826.00	1/1/2023	31/12/2023	Porcentaje de personal facultado para el uso legal de la fuerza con Certificado Único Policial emitido, respecto al número de elementos que conforman las Instituciones de Seguridad en el Estado de Querétaro.	Porcentaje	95	Trimestral	Fuente de Información: Informe de Certificados Únicos Policiales emitidos, generado por el Centro Nacional de Certificación y Acreditación y resguardado por el Área de Certificación y Seguimiento	100	100	100	100
9	2.1. Emitir y actualizar el Certificado Único Policial (IICC.1.1.2.1)	Gasto Corriente	\$0.00	1/1/2023	31/12/2023	Porcentaje de Certificados Únicos Policiales emitidos o actualizados, respecto al número de solicitudes recibidas en el Centro de Evaluación y Control de Confianza del Estado de Querétaro.	Porcentaje	90	Trimestral	Fuente de Información: Informe de Certificados Únicos Policiales emitidos y actualizados, generado y resguardado por el Área de Certificación	100	100	100	100
10	2.2. Dar seguimiento a la emisión y actualización del Certificado Único Policial (IICC.1.1.2.2)	Gasto Corriente	\$0.00	1/1/2023	31/12/2023	Porcentaje de seguimientos realizados para la omisión o actualización del Certificado Único Policial, respecto al número de seguimientos necesarios para que el Estado de Querétaro mantenga el cumplimiento de Ley en materia de certificación.	Porcentaje	90	Trimestral	Fuente de Información: Informe de seguimientos realizados para la emisión y actualización del CUP, generado y resguardado por el Área de Certificación y Seguimiento	100	100	100	100
11	3. Banco de Perfil Genético, actualizado (IICC.1.1.3)	Gasto Corriente	\$1,000,000.00	1/1/2023	31/12/2023	Porcentaje de perfiles genéticos obtenidos, respecto al número de muestras biológicas recabadas.	Porcentaje	85	Trimestral	Fuente de Información: Informe de Perfiles Genéticos integrados al Banco de Datos de Perfil Genético, emitido y resguardado por el Departamento de Medicina y Toxicología	97.46	97.18	97.28	98.37

PROGRAMA OPERATIVO ANUAL 2023
CENTRO DE EVALUACIÓN Y CONTROL DE CONFIANZA DEL ESTADO DE QUERÉTARO
 CUARTO TRIMESTRE

No.	Descripción	Fuente de financiamiento	Monto (\$)	Fecha de inicio	Fecha de fin	Indicador	Unidad de medida	Meta	Frecuencia	Observaciones	Primer Trimestre	Segundo Trimestre	Tercer Trimestre	Cuarto Trimestre
12	3.1. Dar seguimiento a la incorporación de los integrantes de las Instituciones de Seguridad al Banco de Datos de Perfil Genético, para el cumplimiento del requisito de ingreso y permanencia. (IICC.1.1.3.1)	Gasto Corriente	\$0.00	1/1/2023	31/12/2023	Porcentaje de seguimientos realizados, respecto al número de seguimientos detectados como necesarios para mantener el Banco de Datos de Perfil Genético actualizado.	Porcentaje	90	Trimestral	Fuente de Información: Informe de seguimientos realizados emitido y resguardado por el Departamento de Medicina y Toxicología.	100	100	100	100
13	3.2. Recabar las muestras biológicas solicitadas por las Instituciones de Seguridad (IICC.1.1.3.2)	Gasto Corriente	\$0.00	1/1/2023	31/12/2023	Porcentaje de muestras biológicas recabadas, respecto a las muestras biológicas solicitadas.	Porcentaje	80	Trimestral	Fuente de Información: Informe de muestras biológicas recabadas emitido y resguardado por el Departamento de Medicina y Toxicología.	100	100	100	100
14	4. Evaluación Toxicológica a Personal de Seguridad aplicada (IICC.1.1.4)	Gasto Corriente	\$1,000,000.00	1/1/2023	31/12/2023	Porcentaje de Evaluaciones Toxicológicas aplicadas respecto a las solicitadas	Porcentaje	90	Trimestral	Fuente de Información: Informe de evaluaciones toxicológicas aplicadas, emitido y resguardado por el Departamento de Medicina y Toxicología.	100	100	100	100
15	4.1. Dar seguimiento a personas con resultado positivo en estudio confirmatorio (IICC.1.1.4.1)	Gasto Corriente	\$0.00	1/1/2023	31/12/2023	Porcentaje de seguimiento a personas con resultado positivo en estudio confirmatorio, respecto al número de resultados positivos en estudio confirmatorio notificados a las Instituciones de Seguridad en el Estado de Querétaro	Porcentaje	100	Trimestral	Fuente de Información: Informe de seguimientos realizados a personas con resultado positivo en estudio confirmatorio, emitido y resguardado por Departamento Jurídico.	100	100	100	100

C.P. Adriana Leticia Pérez Hierro
 Encargada de Despacho de la Dirección Administrativa del Centro de Evaluación y Control de Confianza del Estado de Querétaro

Lcda. Ana Ma. Estela Fernández Villagómez
 Directora General del Centro de Evaluación y Control de Confianza del Estado de Querétaro

CENTRO DE EVALUACIÓN Y CONTROL DE CONFIANZA DEL ESTADO DE QUERÉTARO
Indicadores de Postura Fiscal
Del 1 de Enero al 31 de Diciembre de 2023
(Cifras en pesos)

Concepto	Estimado/Aprobado	Devengado	Recaudado/Pagado
I. Ingresos Presupuestarios	56,077,476	60,104,402	59,762,060
1. Ingresos del Gobierno de la Entidad Federativa	0	0	0
2. Ingresos del Sector Paraestatal	56,077,476	60,104,402	59,762,060
II. Egresos Presupuestarios	56,077,476	55,797,912	55,002,300
3. Egresos del Gobierno de la Entidad Federativa	0	0	0
4. Egresos del Sector Paraestatal	56,077,476	55,797,912	55,002,300
III. Balance Presupuestario (Superávit o Déficit) (III = I - II)	0	4,306,490	4,759,760

Concepto	Estimado/Aprobado	Devengado	Recaudado/Pagado
III. Balance presupuestario (Superávit o Déficit)	0	4,306,490	4,759,760
IV. Intereses, Comisiones y Gastos de la Deuda	0	0	0
V. Balance Primario (Superávit o Déficit) (V= III + IV)	0	4,306,490	4,759,760

Concepto	Estimado/Aprobado	Devengado	Recaudado/Pagado
A. Financiamiento	0	0	0
B. Amortización de la deuda	0	0	0
C. Financiamiento Neto	0	0	0

Lcda. Ana Ma. Estela Fernández Villagómez
 Directora General

C.P. Adriana Lucrecia Pérez Hierro
 Encargada de Despacho de la Subdirección Administrativa

CENTRO DE EVALUACIÓN Y CONTROL DE CONFIANZA DEL ESTADO DE QUERÉTARO


Flujo de Fondos

Del 1 de Enero al 31 de Diciembre de 2023

(Cifras en Pesos)

Concepto	Estimado / Aprobado	Devengado	Recaudado / Pagado
Rubros de Ingresos	56,077,476	60,104,402	59,762,060
Impuestos	0	0	0
Cuotas y Aportaciones de Seguridad Social	0	0	0
Contribuciones de Mejoras	0	0	0
Derechos	0	0	0
Productos	0	18,026	18,026
Aprovechamientos	0	0	0
Ingresos por Venta de Bienes, Prestación de Servicios y Otros Ingresos	17,627,504	19,204,028	18,861,686
Participaciones, Aportaciones, Convenios, Incentivos Derivados de la Colaboración Fiscal y Fondos Distintos de Aportaciones	0	2,432,376	2,432,376
Transferencias, Asignaciones, Subsidios y Subvenciones, y Pensiones y Jubilaciones	38,449,972	38,449,972	38,449,972
Ingresos Derivados de Financiamientos	0	0	0
Capítulos de Gasto	56,077,476	55,797,912	55,002,300
Servicios Personales	42,502,961	40,843,041	40,290,663
Materiales y Suministros	3,872,237	4,196,941	4,196,941
Servicios Generales	8685600	6,515,091	6,271,858
Transferencias, Asignaciones, Subsidios y Otras Ayudas	1,016,678	1,135,973	1,135,973
Bienes Muebles, Inmuebles e Intangibles	0	3,106,865	3,106,865
Inversión Pública	0	0	0
Inversiones Financieras y Otras Provisiones	0	0	0
Participaciones y Aportaciones	0	0	0
Deuda Pública	0	0	0
Total de las operaciones	0	4,306,490	4,759,760

Bajo protesta de decir verdad declaramos que los Estados Financieros y sus notas, son razonablemente correctos y son responsabilidad del emisor.



Lcda. Ana Ma. Estela Fernández Villagómez
Directora General




C.P. Adriana Lucrecia Pérez Hierro
Encargada de Despacho de la Subdirección Administrativa

CENTRO DE EVALUACIÓN Y CONTROL DE CONFIANZA DEL ESTADO DE QUERÉTARO
Conciliación entre los Ingresos Presupuestarios y Contables
Correspondiente del 1 de Enero al 31 de Diciembre de 2023
(Cifras en pesos)

1. Total de Ingresos Presupuestarios	60,104,402
2. Más Ingresos Contables No Presupuestarios	0
2.1 Ingresos Financieros	0
2.2 Incremento por Variación de Inventarios	0
2.3 Disminución del Exceso de Estimaciones por Pérdida o Deterioro u Obsolescencia	0
2.4 Disminución del Exceso de Provisiones	0
2.5 Otros Ingresos y Beneficios Varios	0
2.6 Otros Ingresos Contables No Presupuestarios	0
3. Menos Ingresos Presupuestarios No Contables	0
3.1 Aprovechamientos Patrimoniales	0
3.2 Ingresos Derivados de Financiamientos	0
3.3 Otros Ingresos Presupuestarios No Contables	0
4. Total de Ingresos Contables	60,104,402




Lda. Ana Ma. Estela Fernández Villagómez
Directora General





C.P. Adriana Lucrecia Pérez Hierro
Encargada de Despacho de la Subdirección Administrativa

CENTRO DE EVALUACIÓN Y CONTROL DE CONFIANZA DEL ESTADO DE QUERÉTARO
Conciliación entre los Egresos Presupuestarios y los Gastos Contables
Correspondiente del 1 de Enero al 31 de Diciembre de 2023
(Cifras en pesos)

1. Total de Egresos Presupuestarios	55,797,912
2. Menos Egresos Presupuestarios No Contables	3,106,865
2.1 Materias Primas y Materiales de Producción y Comercialización	0
2.2 Materiales y Suministros	0
2.3 Mobiliario y Equipo de Administración	897,325
2.4 Mobiliario y Equipo Educativo y Recreativo	0
2.5 Equipo e Instrumental Médico y de Laboratorio	0
2.6 Vehículos y Equipo de Transporte	2,155,113
2.7 Equipo de Defensa y Seguridad	0
2.8 Maquinaria, Otros Equipos y Herramientas	54,427
2.9 Activos Biológicos	0
2.10 Bienes Inmuebles	0
2.11 Activos Intangibles	0
2.12 Obra Pública en Bienes de Dominio Público	0
2.13 Obra Pública en Bienes Propios	0
2.14 Acciones y Participaciones de Capital	0
2.15 Compra de Títulos y Valores	0
2.16 Concesión de Préstamos	0
2.17 Inversiones en Fideicomisos, Mandatos y Otros Análogos	0
2.18 Provisiones para Contingencias y Otras Erogaciones Especiales	0
2.19 Amortización de la Deuda Pública	0
2.20 Adeudos de Ejercicios Fiscales Anteriores (ADEFAS)	0
2.21 Otros Egresos Presupuestales No Contables	0
3. Más Gastos Contables No Presupuestarios	5,250,802
3.1 Estimaciones, Depreciaciones, Deterioros, Obsolescencia y Amortizaciones	5,214,933
3.2 Provisiones	0
3.3 Disminución de Inventarios	35,869
3.4 Aumento por Insuficiencia de Estimaciones por Pérdida o Deterioro u Obsolescencia	0
3.5 Aumento por Insuficiencia de Provisiones	0
3.6 Otros Gastos	0
3.7 Otros Gastos Contables No Presupuestales	0
4. Total de Gasto Contable	57,941,849


 Lda. Ana Ma. Estela Fernández Villagómez
 Directora General


 C.P. Adriana Lucecía Pérez Hierro
 Encargada de Despacho de la Subdirección Administrativa



PROREFIN
Promotora de Recursos Financieros

INFORME DE LOS AUDITORES INDEPENDIENTES

Al Consejo Directivo del Centro de Evaluación y Control de Confianza del Estado de Querétaro "CECCQ"

Opinión.

He auditado los Estados Financieros y Presupuestarios, del **CENTRO DE EVALUACIÓN Y CONTROL DE CONFIANZA DEL ESTADO DE QUERÉTARO**, correspondientes al periodo comprendido del 01 de enero al 31 de diciembre del 2023 que comprenden, Estado de Situación Financiera Detallado – LDF, Informe Analítico de la Deuda Pública y Otros Pasivos – LDF, Informe Analítico de Obligaciones Diferentes de Financiamientos –LDF, Balance Presupuestario –LDF, Estado Analítico de Ingresos Detallado –LDF, Estado Analítico del Ejercicio del Presupuesto de Egresos Detallado (Clasificación por Objeto del Gasto) –LDF, Estado Analítico del Ejercicio del Presupuesto de Egresos Detallado (Clasificación Administrativa) –LDF, Estado Analítico del Ejercicio del Presupuesto de Egresos Detallado (Clasificación Funcional) –LDF, Estado Analítico del Ejercicio del Presupuesto de Egresos Detallado (Clasificación de Servicios Personales por Categoría) –LDF y Guía de Cumplimiento de la Ley de Disciplina Financiera de las Entidades Federativas y los Municipios, por el ejercicio del 1 de enero al 31 de diciembre de 2023.


La administración de la Entidad es responsable de dar cumplimiento a las disposiciones establecidas en la Ley de Disciplina Financiera de las Entidades Federativas y los Municipios. Nuestra responsabilidad consiste en expresar una opinión acerca del cumplimiento de los requerimientos descritos en el párrafo anterior, con base en nuestro examen.

He llevado a cabo la auditoría de conformidad con las Normas Internacionales de Auditoría (NIA) que son consistentes con los principios fundamentales de las Normas Profesionales de Auditoría del Sistema Nacional de Fiscalización. La auditoría incluye el examen, con base en pruebas selectivas, de la evidencia relativa al cumplimiento de la Ley de Disciplina Financiera por parte de la Entidad, con los requerimientos descritos en el primer párrafo; así como la aplicación de otros procedimientos que estimamos necesarios en las circunstancias. Consideramos que mi examen proporciona una base razonable para emitir nuestra opinión. Así mismo, nuestro examen fue realizado para comprobar el cumplimiento de las disposiciones de la LDF por parte de la Entidad.


CORREO


 prorefin.sc@gmail.com

PROREFIN, S.C.

 2 Poniente 101, Desp. 309, Colonia Centro, C.P. 72000. Puebla, Pue.

TELEFONO

 222 563 2867
551 497 4149



PROREFIN

Promotora de Recursos Financieros

En mi opinión, el **CENTRO DE EVALUACIÓN Y CONTROL DE CONFIANZA DEL ESTADO DE QUERÉTARO** ha dado cumplimiento, en todos los aspectos importantes, a las disposiciones establecidas en la Ley de Disciplina Financiera de las Entidades Federativas y los Municipios (LDF), por el periodo comprendido del 1 de enero al 31 de diciembre de 2023 y los estados financieros están preparados en todos los aspectos materiales, que incluyen el revisar y emitir los informes pertinentes respecto del cumplimiento de la Entidad con lo establecido en la LDF.

PROREFIN, S. C.


C. P. C. JORGE PLAZA y GONZÁLEZ
SOCIO DIRECTOR

19 de enero de 2024


CORREO

 prorefin.sc@gmail.com

PROREFIN, S.C.

 2 Poniente 101, Desp. 309, Colonia Centro,
C.P. 72000. Puebla, Pue.

TELEFONO

 **222 563 2867**
551 497 4149

CENTRO DE EVALUACION Y CONTROL DE CONFIANZA DEL ESTADO DE QUERETARO (a)

Estado de Situación Financiera Detallado - LDF

Al 31 de diciembre de 2022 y al 31 de Diciembre de 2023 (b)

(PESOS)

Concepto (c)	2023 (d)	31 de diciembre de 2022 (e)	Concepto (c)	2023 (d)	31 de diciembre de 2022 (e)
ACTIVO			PASIVO		
Activo Circulante			Activo Circulante		
a. Efectivo o Equivalentes (a=a1+a2+a3+a4+a5+a6+a7)	47,149,176	47,076,035	a. Cuentas por Pagar a Corto Plazo (a=a1+a2+a3+a4+a5+a6+a7+a8+a9)	2,891,757	2,255,445
a1) Efectivo	0	5,000	a1) Servicios Personales por Pagar a Corto Plazo	552,380	437,900
a2) Bancos/Tesorería	47,149,176	47,071,035	a2) Proveedores por Pagar a Corto Plazo	56,500	60,783
a3) Bancos/Dependencias y Otros	0	0	a3) Contratistas por Obras Públicas por Pagar a Corto Plazo	0	0
a4) Inversiones Temporales (Hasta 3 meses)	0	0	a4) Participaciones y Aportaciones por Pagar a Corto Plazo	0	0
a5) Fondos con Afectación Específica	0	0	a5) Transferencias Otorgadas por Pagar a Corto Plazo	0	0
a6) Depósitos de Fondos de Terceros en Garantía y/o Administración	0	0	a6) Intereses, Comisiones y Otros Gastos de la Deuda Pública por Pagar a Corto Plazo	0	0
a7) Otros Efectivos y Equivalentes	0	0	a7) Retenciones y Contribuciones por Pagar a Corto Plazo	1,851,971	1,612,639
b. Derechos a Recibir Efectivo o Equivalentes (b=b1+b2+b3+b4+b5+b6+b7)	342,342	741,596	a8) Devoluciones de la Ley de Ingresos por Pagar a Corto Plazo	0	0
b1) Inversiones Financieras de Corto Plazo	0	0	a9) Otras Cuentas por Pagar a Corto Plazo	430,906	144,123
b2) Cuentas por Cobrar a Corto Plazo	342,342	731,861	b. Documentos por Pagar a Corto Plazo (b=b1+b2+b3)	0	0
b3) Deudores Diversos por Cobrar a Corto Plazo	0	9,735	b1) Documentos Comerciales por Pagar a Corto Plazo	0	0
b4) Ingresos por Recuperar a Corto Plazo	0	0	b2) Documentos con Contratistas por Obras Públicas por Pagar a Corto Plazo	0	0
b5) Deudores por Anticipos de la Tesorería a Corto Plazo	0	0	b3) Otros Documentos por Pagar a Corto Plazo	0	0
b6) Préstamos Otorgados a Corto Plazo	0	0	c. Porción a Corto Plazo de la Deuda Pública a Largo Plazo (c=c1+c2)	0	0
b7) Otros Derechos a Recibir Efectivo o Equivalentes a Corto Plazo	0	0	c1) Porción a Corto Plazo de la Deuda Pública	0	0
c. Derechos a Recibir Bienes o Servicios (c=c1+c2+c3+c4+c5)	5,312,934	0	c2) Porción a Corto Plazo de Arrendamiento Financiero	0	0
c1) Anticipo a Proveedores por Adquisición de Bienes y Prestación de Servicios a Corto Plazo	0	0	d. Títulos y Valores a Corto Plazo	0	0
c2) Anticipo a Proveedores por Adquisición de Bienes Inmuebles y Muebles a Corto Plazo	5,312,934	0	e. Pasivos Diferidos a Corto Plazo (e=e1+e2+e3)	0	0
c3) Anticipo a Proveedores por Adquisición de Bienes Intangibles a Corto Plazo	0	0	e1) Ingresos Cobrados por Adelantado a Corto Plazo	0	0
c4) Anticipo a Contratistas por Obras Públicas a Corto Plazo	0	0	e2) Intereses Cobrados por Adelantado a Corto Plazo	0	0
c5) Otros Derechos a Recibir Bienes o Servicios a Corto Plazo	0	0	e3) Otros Pasivos Diferidos a Corto Plazo	0	0
d. Inventarios (d=d1+d2+d3+d4+d5)	0	0	f. Fondos y Bienes de Terceros en Garantía y/o Administración a Corto Plazo (f=f1+f2+f3+f4+f5+f6)	0	0
d1) Inventario de Mercancías para Venta	0	0	f1) Fondos en Garantía a Corto Plazo	0	0
d2) Inventario de Mercancías Terminadas	0	0	f2) Fondos en Administración a Corto Plazo	0	0
d3) Inventario de Mercancías en Proceso de Elaboración	0	0	f3) Fondos Contingentes a Corto Plazo	0	0
d4) Inventario de Materias Primas, Materiales y Suministros para Producción	0	0	f4) Fondos de Fideicomisos, Mandatos y Contratos Análogos a Corto Plazo	0	0
d5) Bienes en Tránsito	0	0	f5) Otros Fondos de Terceros en Garantía y/o Administración a Corto Plazo	0	0
e. Almacenes	0	35,869	f6) Valores y Bienes en Garantía a Corto Plazo	0	0
f. Estimación por Pérdida o Deterioro de Activos Circulantes (f=f1+f2)	0	0	g. Provisiones a Corto Plazo (g=g1+g2+g3)	0	0
f1) Estimaciones para Cuentas Incobrables por Derechos a Recibir Efectivo o Equivalentes	0	0	g1) Provisión para Demandas y Juicios a Corto Plazo	0	0
f2) Estimación por Deterioro de Inventarios	0	0	g2) Provisión para Contingencias a Corto Plazo	0	0
g. Otros Activos Circulantes (g=g1+g2+g3+g4)	0	0	g3) Otras Provisiones a Corto Plazo	0	0
g1) Valores en Garantía	0	0	g4) Otras Provisiones a Corto Plazo	0	0
g2) Bienes en Garantía (excluye depósitos de fondos)	0	0	h. Otros Pasivos a Corto Plazo (h=h1+h2+h3)	0	0
g3) Bienes Derivados de Embargos, Decomisos, Aseguramientos y Dación en Pago	0	0	h1) Ingresos por Clasificar	0	0
g4) Adquisición con Fondos de Terceros	0	0	h2) Recaudación por Participar	0	0
IA. Total de Activos Circulantes (IA = a + b + c + d + e + f + g)	52,804,452	47,853,500	h3) Otros Pasivos Circulantes	0	0
Activo No Circulante			IIA. Total de Pasivos Circulantes (IIA = a + b + c + d + e + f + g + h)	2,891,757	2,255,445
a. Inversiones Financieras a Largo Plazo	0	0	Pasivo No Circulante		
b. Derechos a Recibir Efectivo o Equivalentes a Largo Plazo	0	0	a. Cuentas por Pagar a Largo Plazo	0	0
c. Bienes Inmuebles, Infraestructura y Construcciones en Proceso	0	0	b. Documentos por Pagar a Largo Plazo	0	0
d. Bienes Muebles	25,972,076	22,676,667	c. Deuda Pública a Largo Plazo	0	0
e. Activos Intangibles	1,551,515	1,551,515	d. Pasivos Diferidos a Largo Plazo	0	0
f. Depreciación, Deterioro y Amortización Acumulada de Bienes	-12,249,369	-7,034,463	e. Fondos y Bienes de Terceros en Garantía y/o Administración a Largo Plazo	0	0
g. Activos Diferidos	0	158,841	f. Provisiones a Largo Plazo	0	0
h. Estimación por Pérdida o Deterioro de Activos no Circulantes	0	0	IIB. Total de Pasivos No Circulantes (IIB = a + b + c + d + e + f)	0	0
i. Otros Activos no Circulantes	0	0	II. Total del Pasivo (II = IIA + IIB)	2,891,757	2,255,445
IB. Total de Activos No Circulantes (IB = a + b + c + d + e + f + g + h + i)	15,274,196	17,352,560	HACIENDA PÚBLICA/PATRIMONIO		
I. Total del Activo (I = IA + IB)	68,078,647	65,206,060	IIIA. Hacienda Pública/Patrimonio Contribuido (IIIA = a + b + c)	404,058	215,514
			a. Aportaciones	0	0
			b. Donaciones de Capital	404,058	215,514
			c. Actualización de la Hacienda Pública/Patrimonio	0	0
			IIIB. Hacienda Pública/Patrimonio Generado (IIIB = a + b + c + d + e)	64,782,833	62,735,101
			a. Resultados del Ejercicio (Ahorro/Desahorro)	2,162,554	15,412,673
			b. Resultados de Ejercicios Anteriores	62,847,744	47,435,071
			c. Revalúos	0	0
			d. Reservas	0	0
			e. Rectificaciones de Resultados de Ejercicios Anteriores	-227,465	-112,644
			IIIC. Exceso o Insuficiencia en la Actualización de la Hacienda Pública/Patrimonio (IIIC=a+b)	0	0
			a. Resultado por Posición Monetaria	0	0
			b. Resultado por Tenencia de Activos no Monetarios	0	0
			III. Total Hacienda Pública/Patrimonio (III = IIIA + IIIB + IIIC)	65,186,891	62,950,614
			IV. Total del Pasivo y Hacienda Pública/Patrimonio (IV = II + III)	68,078,647	65,206,060

Loda Ana Ma. Estela Fernández Villagómez
Directora General

C.P. Adriana Lucinda Pérez Hierro
Encargada de Despacho de la Subcomisión Administrativa

CENTRO DE EVALUACIÓN Y CONTROL DE CONFIANZA DEL ESTADO DE QUERÉTARO (a)							
Informe Analítico de la Deuda Pública y Otros Pasivos - LDF							
Del 1 de Enero al 31 de Diciembre de 2023 (b)							
(PESOS)							
Denominación de la Deuda Pública y Otros Pasivos (c)	Saldo al 31 de diciembre de 2022 (d)	Disposiciones del Periodo (e)	Amortizaciones del Periodo (f)	Revaluaciones, Reclasificaciones y Otros Ajustes (g)	Saldo Final del Periodo (h) h=d+e-f+g	Pago de Intereses del Periodo (i)	Pago de Comisiones y demás costos asociados durante el Periodo (j)
1. Deuda Pública (1=A+B)	0	0	0	0	0	0	0
A. Corto Plazo (A=a1+a2+a3)	0	0	0	0	0	0	0
a1) Instituciones de Crédito	0	0	0	0	0	0	0
a2) Títulos y Valores	0	0	0	0	0	0	0
a3) Arrendamientos Financieros	0	0	0	0	0	0	0
B. Largo Plazo (B=b1+b2+b3)	0	0	0	0	0	0	0
b1) Instituciones de Crédito	0	0	0	0	0	0	0
b2) Títulos y Valores	0	0	0	0	0	0	0
b3) Arrendamientos Financieros	0	0	0	0	0	0	0
2. Otros Pasivos	2,255,445				2,891,757		
3. Total de la Deuda Pública y Otros Pasivos	2,255,445	0	0	0	2,891,757	0	0
4. Deuda Contingente 1 (informativo)	0	0	0	0	0	0	0
A. Deuda Contingente 1					0		
B. Deuda Contingente 2					0		
C. Deuda Contingente XX					0		
5. Valor de Instrumentos Bono Cupón Cero 2 (Informativo)	0	0	0	0	0	0	0
A. Instrumento Bono Cupón Cero 1					0		
B. Instrumento Bono Cupón Cero 2					0		
C. Instrumento Bono Cupón Cero XX					0		

1. Se refiere a cualquier Financiamiento sin fuente o garantía de pago definida, que sea asumida de manera solidaria o subsidiaria por las Entidades Federativas con sus Municipios, organismos descentralizados y empresas de participación estatal mayoritaria y fideicomisos, locales o municipales, y por los Municipios con sus respectivos organismos descentralizados y empresas de participación municipal mayoritaria.

2. Se refiere al valor del Bono Cupón Cero que respalda el pago de los créditos asociados al mismo (Activo).

Obligaciones a Corto Plazo (k)	Monto Contratado (l)	Plazo Pactado (m)	Tasa de Interés (n)	Comisiones y Costos Relacionados (o)	Tasa Efectiva (p)
6. Obligaciones a Corto Plazo (Informativo)	0	0	0	0	0
A. Crédito 1					
B. Crédito 2					
C. Crédito XX					

Loda. Ana Ma Estela Fernández Villagómez
Directora General

C.P. Adriana Lucrécia Pérez Hierro
Encargada de Despacho de la Subdirección Administrativa

CENTRO DE EVALUACIÓN Y CONTROL DE CONFIANZA DEL ESTADO DE QUERÉTARO (a)


Informe Analítico de Obligaciones Diferentes de Financiamientos – LDF

Del 1 de Enero al 31 de Diciembre de 2023 (b)

(PESOS)

Denominación de las Obligaciones Diferentes de Financiamiento	Fecha del Contrato	Fecha de inicio de operación del proyecto	Fecha de vencimiento	Monto de la inversión pactado	Plazo pactado	Monto promedio mensual del pago de la contraprestación	Monto promedio mensual del pago de la contraprestación correspondiente al pago de inversión	Monto pagado de la inversión al 31 de diciembre de 2023	Monto pagado de la inversión actualizado al 31 de diciembre de 2023	Saldo pendiente por pagar de la inversión al 31 de diciembre de 2023
(c)	(d)	(e)	(f)	(g)	(h)	(i)	(j)	(k)	(l)	(m = g - l)
A. Asociaciones Público Privadas (APP's) (A=a+b+c+d)	0	0	0	0	0	0	0	0	0	0
a) APP 1										0
b) APP 2										0
c) APP 3										0
d) APP XX										0
B. Otros Instrumentos (B=a+b+c+d)	0	0	0	0	0	0	0	0	0	0
a) Otro Instrumento 1										0
b) Otro Instrumento 2										0
c) Otro Instrumento 3										0
d) Otro Instrumento XX										0
C. Total de Obligaciones Diferentes de Financiamiento (C=A+B)	0	0	0	0	0	0	0	0	0	0


 Loda Ana María Estrella Fernández Villagómez
 Directora General


 C.P. Adriana Lucrécia Pérez Hierro
 Encargada de Despacho de la Subdirección Administrativa

CENTRO DE EVALUACION Y CONTROL DE CONFIANZA DEL ESTADO DE QUERETARO (a)
Balance Presupuestario - LDF
Del 1 de Enero al 31 de Diciembre de 2023 (b)
(PESOS)

Concepto (c)	Estimado/ Aprobado (d)	Devengado	Recaudado/ Pagado
A. Ingresos Totales (A = A1+A2+A3)	56,077,476	60,104,402	59,762,060
A1. Ingresos de Libre Disposición	56,077,476	57,672,026	57,329,684
A2. Transferencias Federales Etiquetadas	0	2,432,376	2,432,376
A3. Financiamiento Neto	0	0	0
B. Egresos Presupuestarios (B = B1+B2)	56,077,476	55,797,912	55,002,300
B1. Gasto No Etiquetado (sin incluir Amortización de la Deuda Pública)	56,077,476	53,365,536	52,569,924
B2. Gasto Etiquetado (sin incluir Amortización de la Deuda Pública)	0	2,432,376	2,432,376
C. Remanentes del Ejercicio Anterior (C = C1 + C2)	0	7,949,710	7,949,710
C1. Remanentes de Ingresos de Libre Disposición aplicados en el periodo		7,949,710	7,949,710
C2. Remanentes de Transferencias Federales Etiquetadas aplicados en el periodo			
I. Balance Presupuestario (I = A - B + C)	0	12,256,200	12,709,470
II. Balance Presupuestario sin Financiamiento Neto (II = I - A3)	0	12,256,200	12,709,470
III. Balance Presupuestario sin Financiamiento Neto y sin Remanentes del Ejercicio Anterior (III = II - C)	0	4,306,490	4,759,760


Concepto	Aprobado	Devengado	Pagado
E. Intereses, Comisiones y Gastos de la Deuda (E = E1+E2)	0	0	0
E1. Intereses, Comisiones y Gastos de la Deuda con Gasto No Etiquetado			
E2. Intereses, Comisiones y Gastos de la Deuda con Gasto Etiquetado			
IV. Balance Primario (IV = III + E)	0	4,306,490	4,759,760

Concepto	Estimado/ Aprobado	Devengado	Recaudado/ Pagado
F. Financiamiento (F = F1 + F2)	0	0	0
F1. Financiamiento con Fuente de Pago de Ingresos de Libre Disposición			
F2. Financiamiento con Fuente de Pago de Transferencias Federales Etiquetadas			
G. Amortización de la Deuda (G = G1 + G2)	0	0	0
G1. Amortización de la Deuda Pública con Gasto No Etiquetado			
G2. Amortización de la Deuda Pública con Gasto Etiquetado			
A3. Financiamiento Neto (A3 = F - G)	0	0	0

Concepto	Estimado/ Aprobado	Devengado	Recaudado/ Pagado
A1. Ingresos de Libre Disposición	56,077,476	57,672,026	57,329,684
A3.1 Financiamiento Neto con Fuente de Pago de Ingresos de Libre Disposición (A3.1 = F1 - G1)	0	0	0
F1. Financiamiento con Fuente de Pago de Ingresos de Libre Disposición	0	0	0
G1. Amortización de la Deuda Pública con Gasto No Etiquetado	0	0	0
B1. Gasto No Etiquetado (sin incluir Amortización de la Deuda Pública)	56,077,476	53,365,536	52,569,924
C1. Remanentes de Ingresos de Libre Disposición aplicados en el periodo		7,949,710	7,949,710
V. Balance Presupuestario de Recursos Disponibles (V = A1 + A3.1 - B1 + C1)	0	12,256,200	12,709,470
VI. Balance Presupuestario de Recursos Disponibles sin Financiamiento Neto (VI = V - A3.1)	0	12,256,200	12,709,470

Concepto	Estimado/ Aprobado	Devengado	Recaudado/ Pagado
A2. Transferencias Federales Etiquetadas	0	2,432,376	2,432,376
A3.2 Financiamiento Neto con Fuente de Pago de Transferencias Federales Etiquetadas (A3.2 = F2 - G2)	0	0	0
F2. Financiamiento con Fuente de Pago de Transferencias Federales Etiquetadas	0	0	0
G2. Amortización de la Deuda Pública con Gasto Etiquetado	0	0	0
B2. Gasto Etiquetado (sin incluir Amortización de la Deuda Pública)	0	2,432,376	2,432,376
C2. Remanentes de Transferencias Federales Etiquetadas aplicados en el periodo		0	0
VII. Balance Presupuestario de Recursos Etiquetados (VII = A2 + A3.2 - B2 + C2)	0	0	0
VIII. Balance Presupuestario de Recursos Etiquetados sin Financiamiento Neto (VIII = VII - A3.2)	0	0	0


 Lda. Ana Ma. Estela Fernández Villagómez
 Directora General


 C.P. Adriana Lujesía Pérez Hierro
 Encargada de Despacho de la Subdirección Administrativa

CENTRO DE EVALUACIÓN Y CONTROL DE CONFIANZA DEL ESTADO DE QUERÉTARO (a)

Estado Analítico de Ingresos Detallado - LDF

Del 1 de Enero al 31 de Diciembre de 2023 (b)

(PESOS)

Concepto (c)	Ingreso					Diferencia (e)
	Estimado (d)	Ampliaciones/ (Reducciones)	Modificado	Devengado	Recaudado	
Ingresos de Libre Disposición						
A. Impuestos			0			0
B. Cuotas y Aportaciones de Seguridad Social			0			0
C. Contribuciones de Mejoras			0			0
D. Derechos			0			0
E. Productos	0	18,026	18,026	18,026	18,026	18,026
F. Aprovechamientos			0			0
G. Ingresos por Ventas de Bienes y Prestación Servicios	17,627,504	1,576,524	19,204,028	19,204,028	18,861,686	1,234,182
H. Participaciones (H=h1+h2+h3+h4+h5+h6+h7+h8+h9+h10+h11)	0	0	0	0	0	0
h1) Fondo General de Participaciones			0			0
h2) Fondo de Fomento Municipal			0			0
h3) Fondo de Fiscalización y Recaudación			0			0
h4) Fondo de Compensación			0			0
h5) Fondo de Extracción de Hidrocarburos			0			0
h6) Impuesto Especial Sobre Producción y Servicios			0			0
h7) 0.136% de la Recaudación Federal Participable			0			0
h8) 3.17% Sobre Extracción de Petróleo			0			0
h9) Gasolinas y Diésel			0			0
h10) Fondo del Impuesto Sobre la Renta			0			0
h11) Fondo de Estabilización de los Ingresos de las Entidades Federativas			0			0
I. Incentivos Derivados de la Colaboración Fiscal (I=i1+i2+i3+i4+i5)	0	0	0	0	0	0
i1) Tenencia o Uso de Vehículos			0			0
i2) Fondo de Compensación ISAN			0			0
i3) Impuesto Sobre Automóviles Nuevos			0			0
i4) Fondo de Compensación de Repesos-Intermedios			0			0
i5) Otros Incentivos Económicos			0			0
J. Transferencias y Asignaciones	38,449,972	0	38,449,972	38,449,972	38,449,972	0
K. Convenios k1) Otros Convenios y Subsidios	0	0	0	0	0	0
L. Otros Ingresos de Libre Disposición (L=l1+l2)	0	0	0	0	0	0
l1) Participaciones en Ingresos Locales			0			0
l2) Otros Ingresos de Libre Disposición			0			0
I. Total de Ingresos de Libre Disposición (I=A+B+C+D+E+F+G+H+I+J+K+L)	56,077,476	1,594,550	57,672,026	57,672,026	57,329,684	1,252,208
Ingresos Excedentes de Ingresos de Libre Disposición						1,252,208
Transferencias Federales Etiquetadas						
A. Aportaciones (A=a1+a2+a3+a4+a5+a6+a7+a8)	0	2,432,376	2,432,376	2,432,376	2,432,376	2,432,376
a1) Fondo de Aportaciones para la Nómina Educativa y Gasto Operativo			0			0
a2) Fondo de Aportaciones para los Servicios de Salud			0			0
a3) Fondo de Aportaciones para la Infraestructura Social			0			0
a4) Fondo de Aportaciones para el Fortalecimiento de los Municipios y de las Demarcaciones Territoriales del Distrito Federal			0			0
a5) Fondo de Aportaciones Múltiples			0			0
a6) Fondo de Aportaciones para la Educación Tecnológica y de Adultos			0			0
a7) Fondo de Aportaciones para la Seguridad Pública de los Estados y del Distrito Federal	0	2,432,376	2,432,376	2,432,376	2,432,376	2,432,376
a8) Fondo de Aportaciones para el Fortalecimiento de las Entidades Federativas			0			0
B. Convenios (B=b1+b2+b3+b4)	0	0	0	0	0	0
b1) Convenios de Protección Social en Salud			0			0
b2) Convenios de Descentralización			0			0
b3) Convenios de Reasignación			0			0
b4) Otros Convenios y Subsidios			0			0
C. Fondos Distintos de Aportaciones (C=c1+c2)	0	0	0	0	0	0
c1) Fondo para Entidades Federativas y Municipios Productores de Hidrocarburos			0			0
c2) Fondo Minero			0			0
D. Transferencias, Asignaciones, Subsidios y Subvenciones, y Pensiones y Jubilaciones			0			0
E. Otras Transferencias Federales Etiquetadas			0			0
II. Total de Transferencias Federales Etiquetadas (II = A + B + C + D + E)	0	2,432,376	2,432,376	2,432,376	2,432,376	2,432,376
III. Ingresos Derivados de Financiamientos (III = A)	0	0	0	0	0	0
A. Ingresos Derivados de Financiamientos			0			0

CENTRO DE EVALUACIÓN Y CONTROL DE CONFIANZA DEL ESTADO DE QUERETARO (a)


Estado Analítico de Ingresos Detallado - LDF

Del 1 de Enero al 31 de Diciembre de 2023 (b)

(PESOS)

Concepto (c)	Ingreso					Diferencia (e)
	Estimado (d)	Ampliaciones/ (Reducciones)	Modificado	Devengado	Recaudado	
IV. Total de Ingresos (IV = I + II + III)	56,077,476	4,026,926	60,104,402	60,104,402	59,762,060	3,684,584
Datos Informativos						
1. Ingresos Derivados de Financiamientos con Fuente de Pago de Ingresos de Libre Disposición			0			0
2. Ingresos Derivados de Financiamientos con Fuente de Pago de Transferencias Federales Etiquetadas			0			0
3. Ingresos Derivados de Financiamientos (3 = 1 + 2)	0	0	0	0	0	0


Lda. Ana Ma. Estela Fernández Villagómez
Directora General


C.P. Adriana Lucrécia Pérez Hierro
Encargada de Despacho de la Subdirección Administrativa

CENTRO DE EVALUACION Y CONTROL DE CONFIANZA DEL ESTADO DE QUERETARO (a)
Estado Analítico del Ejercicio del Presupuesto de Egresos Detallado - LDF
Clasificación por Objeto del Gasto (Capítulo y Concepto)
Del 1 de Enero al 31 de Diciembre de 2023 (b)
(PESOS)

Concepto (c)	Egresos					Subejercicio (e)
	Aprobado (d)	Ampliaciones/ (Reducciones)	Modificado	Devengado	Pagado	
I. Gasto No Etiquetado (I=A+B+C+D+E+F+G+H+I)	56,077,476	47,034,629	103,112,105	53,365,536	52,569,924	49,746,569
A. Servicios Personales (A=a1+a2+a3+a4+a5+a6+a7)	42,502,961	0	42,502,961	40,843,041	40,290,663	1,659,920
a1) Remuneraciones al Personal de Carácter Permanente	23,178,367	-512,672	22,665,695	21,476,683	21,476,683	1,189,012
a2) Remuneraciones al Personal de Carácter Transitorio	0	0	0	0	0	0
a3) Remuneraciones Adicionales y Especiales	6,292,142	662,435	6,954,577	6,483,669	6,483,669	470,908
a4) Seguridad Social	3,379,530	1,479,607	4,859,137	4,859,137	4,306,758	0
a5) Otras Prestaciones Sociales y Económicas	6,920,770	-123,925	6,796,845	6,796,845	6,796,845	0
a6) Previsiones	1,422,344	-1,422,344	0	0	0	0
a7) Pago de Estímulos a Servidores Públicos	1,309,808	-83,101	1,226,707	1,226,707	1,226,707	0
B. Materiales y Suministros (B=b1+b2+b3+b4+b5+b6+b7+b8+b9)	3,872,237	6,147,914	10,020,151	4,196,941	4,196,941	5,823,209
b1) Materiales de Administración, Emisión de Documentos y Artículos Oficiales	1,652,993	1,662,213	3,335,206	1,695,856	1,695,856	1,639,350
b2) Alimentos y Utensilios	26,000	246,212	272,212	265,872	265,872	6,340
b3) Materias Primas y Materiales de Producción y Comercialización	0	0	0	0	0	0
b4) Materiales y Artículos de Construcción y de Reparación	96,000	280,294	376,294	78,291	78,291	298,003
b5) Productos Químicos, Farmacéuticos y de Laboratorio	1,093,180	3,045,000	4,138,180	1,192,810	1,192,810	2,945,370
b6) Combustibles, Lubricantes y Aditivos	210,000	9,642	219,642	91,389	91,389	128,253
b7) Vestuario, Blancos, Prendas de Protección y Artículos Deportivos	629,364	724,580	1,353,944	668,129	668,129	685,815
b8) Materiales y Suministros Para Seguridad	0	0	0	0	0	0
b9) Herramientas, Refacciones y Accesorios Menores	164,700	159,973	324,673	204,595	204,595	120,078
C. Servicios Generales (C=c1+c2+c3+c4+c5+c6+c7+c8+c9)	8,685,600	22,774,041	31,459,641	4,919,140	4,675,907	26,540,500
c1) Servicios Básicos	1,673,201	118,601	1,791,802	1,059,995	1,059,995	731,807
c2) Servicios de Arrendamiento	0	61,054	61,054	61,054	61,054	0
c3) Servicios Profesionales, Científicos, Técnicos y Otros Servicios	5,355,426	21,134,670	26,490,096	1,428,653	1,372,153	25,061,443
c4) Servicios Financieros, Bancarios y Comerciales	250,000	0	250,000	68,983	68,983	181,017
c5) Servicios de Instalación, Reparación, Mantenimiento y Conservación	371,200	575,379	946,579	529,519	529,519	417,060
c6) Servicios de Comunicación Social y Publicidad	0	0	0	0	0	0
c7) Servicios de Traslado y Viáticos	54,000	10,576	64,576	44,716	44,716	19,861
c8) Servicios Oficiales	135,000	561,135	696,135	627,135	627,135	69,000
c9) Otros Servicios Generales	846,773	312,625	1,159,398	1,099,086	912,353	60,312
D. Transferencias, Asignaciones, Subsidios y Otras Ayudas (D=d1+d2+d3+d4+d5+d6+d7+d8+d9)	1,016,678	432,366	1,449,044	1,135,973	1,135,973	313,071
d1) Transferencias Internas y Asignaciones al Sector Público	0	0	0	0	0	0
d2) Transferencias al Resto del Sector Público	0	0	0	0	0	0
d3) Subsidios y Subvenciones	0	0	0	0	0	0
d4) Ayudas Sociales	160,000	389,314	549,314	486,606	486,606	62,708
d5) Pensiones y Jubilaciones	856,678	43,052	899,730	649,367	649,367	250,363
d6) Transferencias a Fideicomisos, Mandatos y Otros Análogos	0	0	0	0	0	0
d7) Transferencias a la Seguridad Social	0	0	0	0	0	0
d8) Donativos	0	0	0	0	0	0
d9) Transferencias al Exterior	0	0	0	0	0	0
E. Bienes Muebles, Inmuebles e Intangibles (E=e1+e2+e3+e4+e5+e6+e7+e8+e9)	0	17,680,309	17,680,309	2,270,440	2,270,440	15,409,869
e1) Mobiliario y Equipo de Administración	0	10,900,000	10,900,000	60,900	60,900	10,839,100
e2) Mobiliario y Equipo Educativo y Recreativo	0	0	0	0	0	0
e3) Equipo e Instrumental Médico y de Laboratorio	0	0	0	0	0	0
e4) Vehículos y Equipo de Transporte	0	2,155,113	2,155,113	2,155,113	2,155,113	0
e5) Equipo de Defensa y Seguridad	0	0	0	0	0	0
e6) Maquinaria, Otros Equipos y Herramientas	0	2,049,002	2,049,002	54,427	54,427	1,994,575
e7) Activos Biológicos	0	0	0	0	0	0
e8) Bienes Inmuebles	0	0	0	0	0	0
e9) Activos Intangibles	0	2,576,194	2,576,194	0	0	2,576,194
F. Inversión Pública (F=f1+f2+f3)	0	0	0	0	0	0
f1) Obra Pública en Bienes de Dominio Público	0	0	0	0	0	0
f2) Obra Pública en Bienes Propios	0	0	0	0	0	0
f3) Proyectos Productivos y Acciones de Fomento	0	0	0	0	0	0
G. Inversiones Financieras y Otras Provisiones (G=g1+g2+g3+g4+g5+g6+g7)	0	0	0	0	0	0
g1) Inversiones Para el Fomento de Actividades Productivas	0	0	0	0	0	0
g2) Acciones y Participaciones de Capital	0	0	0	0	0	0
g3) Compra de Títulos y Valores	0	0	0	0	0	0
g4) Concesión de Préstamos	0	0	0	0	0	0
g5) Inversiones en Fideicomisos, Mandatos y Otros Análogos	0	0	0	0	0	0
Fideicomiso de Desastres Naturales (Informativo)	0	0	0	0	0	0
g6) Otras Inversiones Financieras	0	0	0	0	0	0
g7) Provisiones para Contingencias y Otras Erogaciones Especiales	0	0	0	0	0	0
H. Participaciones y Aportaciones (H=h1+h2+h3)	0	0	0	0	0	0
h1) Participaciones	0	0	0	0	0	0
h2) Aportaciones	0	0	0	0	0	0
h3) Convenios	0	0	0	0	0	0
I. Deuda Pública (I=i1+i2+i3+i4+i5+i6+i7)	0	0	0	0	0	0
i1) Amortización de la Deuda Pública	0	0	0	0	0	0
i2) Intereses de la Deuda Pública	0	0	0	0	0	0
i3) Comisiones de la Deuda Pública	0	0	0	0	0	0
i4) Gastos de la Deuda Pública	0	0	0	0	0	0
i5) Costo por Coberturas	0	0	0	0	0	0
i6) Apoyos Financieros	0	0	0	0	0	0
i7) Adeudos de Ejercicios Fiscales Anteriores (ADEFAS)	0	0	0	0	0	0

CENTRO DE EVALUACION Y CONTROL DE CONFIANZA DEL ESTADO DE QUERETARO (a)

Estado Analítico del Ejercicio del Presupuesto de Egresos Detallado - LDF

Clasificación por Objeto del Gasto (Capítulo y Concepto)

Del 1 de Enero al 31 de Diciembre de 2023 (b)

(PESOS)


Concepto (c)	Egresos					Subejercicio (e)
	Aprobado (d)	Ampliaciones/ (Reducciones)	Modificado	Devengado	Pagado	
II. Gasto Etiquetado (II=A+B+C+D+E+F+G+H+I)	0	2,432,376	2,432,376	2,432,376	2,432,376	0
A. Servicios Personales (A=a1+a2+a3+a4+a5+a6+a7)	0	0	0	0	0	0
a1) Remuneraciones al Personal de Carácter Permanente			0			0
a2) Remuneraciones al Personal de Carácter Transitorio			0			0
a3) Remuneraciones Adicionales y Especiales			0			0
a4) Seguridad Social			0			0
a5) Otras Prestaciones Sociales y Económicas			0			0
a6) Previsiones			0			0
a7) Pago de Estímulos a Servidores Públicos			0			0
B. Materiales y Suministros (B=b1+b2+b3+b4+b5+b6+b7+b8+b9)	0	0	0	0	0	0
b1) Materiales de Administración, Emisión de Documentos y Artículos Oficiales			0			0
b2) Alimentos y Utensilios			0			0
b3) Materias Primas y Materiales de Producción y Comercialización			0			0
b4) Materiales y Artículos de Construcción y de Reparación			0			0
b5) Productos Químicos, Farmacéuticos y de Laboratorio			0			0
b6) Combustibles, Lubrificantes y Aditivos			0			0
b7) Vestuario, Blancos, Prendas de Protección y Artículos Deportivos			0			0
b8) Materiales y Suministros Para Seguridad			0			0
b9) Herramientas, Refacciones y Accesorios Menores			0			0
C. Servicios Generales (C=c1+c2+c3+c4+c5+c6+c7+c8+c9)	0	1,595,951	1,595,951	1,595,951	1,595,951	0
c1) Servicios Básicos			0			0
c2) Servicios de Arrendamiento			0			0
c3) Servicios Profesionales, Científicos, Técnicos y Otros Servicios	0	370,055	370,055	370,055	370,055	0
c4) Servicios Financieros, Bancarios y Comerciales			0			0
c5) Servicios de Instalación, Reparación, Mantenimiento y Conservación	0	1,151,980	1,151,980	1,151,980	1,151,980	0
c6) Servicios de Comunicación Social y Publicidad			0			0
c7) Servicios de Traslado y Viáticos	0	73,917	73,917	73,917	73,917	0
c8) Servicios Oficiales			0			0
c9) Otros Servicios Generales			0			0
D. Transferencias, Asignaciones, Subsidios y Otras Ayudas (D=d1+d2+d3+d4+d5+d6+d7+d8+d9)	0	0	0	0	0	0
d1) Transferencias Internas y Asignaciones al Sector Público			0			0
d2) Transferencias al Resto del Sector Público			0			0
d3) Subsidios y Subvenciones			0			0
d4) Ayudas Sociales			0			0
d5) Pensiones y Jubilaciones			0			0
d6) Transferencias a Fideicomisos, Mandatos y Otros Análogos			0			0
d7) Transferencias a la Seguridad Social			0			0
d8) Donativos			0			0
d9) Transferencias al Exterior			0			0
E. Bienes Muebles, Inmuebles e Intangibles (E=e1+e2+e3+e4+e5+e6+e7+e8+e9)	0	836,425	836,425	836,425	836,425	0
e1) Mobiliario y Equipo de Administración	0	836,425	836,425	836,425	836,425	0
e2) Mobiliario y Equipo Educativo y Recreativo			0			0
e3) Equipo e Instrumental Médico y de Laboratorio			0			0
e4) Vehículos y Equipo de Transporte			0			0
e5) Equipo de Defensa y Seguridad			0			0
e6) Maquinaria, Otros Equipos y Herramientas			0			0
e7) Activos Biológicos			0			0
e8) Bienes Inmuebles			0			0
e9) Activos Intangibles			0			0
F. Inversión Pública (F=f1+f2+f3)	0	0	0	0	0	0
f1) Obra Pública en Bienes de Dominio Público			0			0
f2) Obra Pública en Bienes Propios			0			0
f3) Proyectos Productivos y Acciones de Fomento			0			0
G. Inversiones Financieras y Otras Provisiones (G=g1+g2+g3+g4+g5+g6+g7)	0	0	0	0	0	0
g1) Inversiones Para el Fomento de Actividades Productivas			0			0
g2) Acciones y Participaciones de Capital			0			0
g3) Compra de Títulos y Valores			0			0
g4) Concesión de Préstamos			0			0
g5) Inversiones en Fideicomisos, Mandatos y Otros Análogos			0			0
g6) Fideicomiso de Desastres Naturales (Informativo)			0			0
g7) Otras Inversiones Financieras			0			0
g8) Provisiones para Contingencias y Otras Erogaciones Especiales			0			0
H. Participaciones y Aportaciones (H=h1+h2+h3)	0	0	0	0	0	0
h1) Participaciones			0			0
h2) Aportaciones			0			0
h3) Convenios			0			0
I. Deuda Pública (I=i1+i2+i3+i4+i5+i6+i7)	0	0	0	0	0	0
i1) Amortización de la Deuda Pública			0			0
i2) Intereses de la Deuda Pública			0			0
i3) Comisiones de la Deuda Pública			0			0
i4) Gastos de la Deuda Pública			0			0
i5) Costo por Coberturas			0			0
i6) Apoyos Financieros			0			0
i7) Adeudos de Ejercicios Fiscales Anteriores (ADEFAS)			0			0
III. Total de Egresos (III = I + II)	56,077,476	49,467,005	105,544,481	55,797,912	55,002,300	49,746,569


Leda. Ana María Betela Fernández Villagómez
Directora General

C.P. Adriana Lucrecia Pérez Hierro
Encargada de Despacho de la Subsección Administrativa

CENTRO DE EVALUACIÓN Y CONTROL DE CONFIANZA DEL ESTADO DE QUERÉTARO (a)
 Estado Analítico del Ejercicio del Presupuesto de Egresos Detallado - LDF
 Clasificación Administrativa
 Del 1 de Enero al 31 de Diciembre de 2023 (b)
 (PESOS)

Concepto (c)	Egresos					Subejercicio (e)
	Aprobado (d)	Ampliaciones/ (Reducciones)	Modificado	Devengado	Pagado	
I. Gasto No Etiquetado (I=A+B+C+D+E+F+G+H)	56,077,476	47,034,629	103,112,105	53,365,536	52,569,924	49,746,569
CENTRO DE EVALUACION Y CONTROL DE CONFIANZA DEL ESTADO DE QUERETARO	0	0	0	0	0	0
Administracion CECCQ	56,077,476	47,034,629	103,112,105	53,365,536	52,569,924	49,746,569
						0
						0
						0
						0
						0
						0
						0
II. Gasto Etiquetado (II=A+B+C+D+E+F+G+H)	0	2,432,376	2,432,376	2,432,376	2,432,376	0
CENTRO DE EVALUACION Y CONTROL DE CONFIANZA DEL ESTADO DE QUERETARO	0	0	0	0	0	0
Administracion CECCQ	0	2,432,376	2,432,376	2,432,376	2,432,376	0
						0
						0
						0
						0
						0
						0
						0
						0
III. Total de Egresos (III=I + II)	56,077,476	49,467,005	105,544,481	55,797,912	55,002,300	49,746,569


 Lcda. Ana Ma. Estela Fernández Villagómez
 Directora General



 C.P. Adriana Lucrecia Pérez Hierro
 Encargada de Despacho de la Subdirección Administrativa


CENTRO DE EVALUACION Y CONTROL DE CONFIANZA DEL ESTADO DE QUERETARO (a)
Estado Analítico del Ejercicio del Presupuesto de Egresos Detallado - LDF
Clasificación Funcional (Finalidad y Función)
Del 1 de Enero al 31 de Diciembre de 2023 (b)
(PESOS)

Concepto (c)	Egresos					Subejercicio (e)
	Aprobado (d)	Ampliaciones/ (Reducciones)	Modificado	Devengado	Pagado	
I. Gasto No Etiquetado (I=A+B+C+D)	56,077,476	47,034,629	103,112,105	53,365,536	52,569,924	49,746,569
A. Gobierno (A=a1+a2+a3+a4+a5+a6+a7+a8)	56,077,476	47,034,629	103,112,105	53,365,536	52,569,924	49,746,569
a1) Legislación			0			0
a2) Justicia			0			0
a3) Coordinación de la Política de Gobierno			0			0
a4) Relaciones Exteriores			0			0
a5) Asuntos Financieros y Hacendarios			0			0
a6) Seguridad Nacional			0			0
a7) Asuntos de Orden Público y de Seguridad Interior	56,077,476	47,034,629	103,112,105	53,365,536	52,569,924	49,746,569
a8) Otros Servicios Generales			0			0
B. Desarrollo Social (B=b1+b2+b3+b4+b5+b6+b7)	0	0	0	0	0	0
b1) Protección Ambiental			0			0
b2) Vivienda y Servicios a la Comunidad			0			0
b3) Salud			0			0
b4) Recreación, Cultura y Otras Manifestaciones Sociales			0			0
b5) Educación			0			0
b6) Protección Social			0			0
b7) Otros Asuntos Sociales			0			0
C. Desarrollo Económico (C=c1+c2+c3+c4+c5+c6+c7+c8+c9)	0	0	0	0	0	0
c1) Asuntos Económicos, Comerciales y Laborales en General			0			0
c2) Agropecuaria, Silvicultura, Pesca y Caza			0			0
c3) Combustibles y Energía			0			0
c4) Minería, Manufacturas y Construcción			0			0
c5) Transporte			0			0
c6) Comunicaciones			0			0
c7) Turismo			0			0
c8) Ciencia, Tecnología e Innovación			0			0
c9) Otras Industrias y Otros Asuntos Económicos			0			0
D. Otras No Clasificadas en Funciones Anteriores (D=d1+d2+d3+d4)	0	0	0	0	0	0
d1) Transacciones de la Deuda Publica / Costo Financiero de la Deuda			0			0
d2) Transferencias, Participaciones y Aportaciones Entre Diferentes Niveles y Ordenes de Gobierno			0			0
d3) Saneamiento del Sistema Financiero			0			0
d4) Adeudos de Ejercicios Fiscales Anteriores			0			0
II. Gasto Etiquetado (II=A+B+C+D)	0	2,432,376	2,432,376	2,432,376	2,432,376	0
A. Gobierno (A=a1+a2+a3+a4+a5+a6+a7+a8)	0	2,432,376	2,432,376	2,432,376	2,432,376	0
a1) Legislación			0			0
a2) Justicia			0			0
a3) Coordinación de la Política de Gobierno			0			0
a4) Relaciones Exteriores			0			0
a5) Asuntos Financieros y Hacendarios			0			0
a6) Seguridad Nacional			0			0
a7) Asuntos de Orden Público y de Seguridad Interior	0	2,432,376	2,432,376	2,432,376	2,432,376	0
a8) Otros Servicios Generales			0			0
B. Desarrollo Social (B=b1+b2+b3+b4+b5+b6+b7)	0	0	0	0	0	0
b1) Protección Ambiental			0			0
b2) Vivienda y Servicios a la Comunidad			0			0
b3) Salud			0			0
b4) Recreación, Cultura y Otras Manifestaciones Sociales			0			0
b5) Educación			0			0
b6) Protección Social			0			0
b7) Otros Asuntos Sociales			0			0
C. Desarrollo Económico (C=c1+c2+c3+c4+c5+c6+c7+c8+c9)	0	0	0	0	0	0
c1) Asuntos Económicos, Comerciales y Laborales en General			0			0
c2) Agropecuaria, Silvicultura, Pesca y Caza			0			0
c3) Combustibles y Energía			0			0
c4) Minería, Manufacturas y Construcción			0			0
c5) Transporte			0			0
c6) Comunicaciones			0			0
c7) Turismo			0			0
c8) Ciencia, Tecnología e Innovación			0			0
c9) Otras Industrias y Otros Asuntos Económicos			0			0

CENTRO DE EVALUACIÓN Y CONTROL DE CONFIANZA DEL ESTADO DE QUERETARO (a)
 Estado Analítico del Ejercicio del Presupuesto de Egresos Detallado - LDF
 Clasificación Funcional (Finalidad y Función)
 Del 1 de Enero al 31 de Diciembre de 2023 (b)
 (PESOS)

Concepto (c)	Egresos					Subejercicio (e)
	Aprobado (d)	Ampliaciones/ (Reducciones)	Modificado	Devengado	Pagado	
D. Otras No Clasificadas en Funciones Anteriores (D=d1+d2+d3+d4)	0	0	0	0	0	0
d1) Transacciones de la Deuda Publica / Costo Financiero de la Deuda			0			0
d2) Transferencias, Participaciones y Aportaciones Entre Diferentes Niveles y Ordenes de Gobierno			0			0
d3) Saneamiento del Sistema Financiero			0			0
d4) Adeudos de Ejercicios Fiscales Anteriores			0			0
III. Total de Egresos (III = I + II)	56,077,476	49,467,005	105,544,481	55,797,912	55,002,300	49,746,569


 Lda. Ana Ma. Estela Fernández Villagómez
 Directora General


 C.P. Adriana Lucía Pérez Hierro
 Encargada de Despacho de la Subdirección Administrativa

CENTRO DE EVALUACION Y CONTROL DE CONFIANZA DEL ESTADO DE QUERETARO (a)
Estado Analítico del Ejercicio del Presupuesto de Egresos Detallado - LDF
Clasificación de Servicios Personales por Categoría
Del 1 de Enero al 31 de Diciembre de 2023 (b)
(PESOS)

Concepto (c)	Egresos					Subejercicio (e)
	Aprobado (d)	Ampliaciones/ (Reducciones)	Modificado	Devengado	Pagado	
I. Gasto No Etiquetado (I=A+B+C+D+E+F)	42,502,961	0	42,502,961	40,843,041	40,290,663	1,659,920
A. Personal Administrativo y de Servicio Público	42,502,961	0	42,502,961	40,843,041	40,290,663	1,659,920
B. Magisterio			0			0
C. Servicios de Salud (C=c1+c2)	0	0	0	0	0	0
c1) Personal Administrativo			0			0
c2) Personal Médico, Paramédico y afín			0			0
D. Seguridad Pública			0			0
E. Gastos asociados a la implementación de nuevas leyes federales o reformas a las mismas (E = e1 + e2)	0	0	0	0	0	0
e1) Nombre del Programa o Ley 1			0			0
e2) Nombre del Programa o Ley 2			0			0
F. Sentencias laborales definitivas			0			0
II. Gasto Etiquetado (II=A+B+C+D+E+F)	0	0	0	0	0	0
A. Personal Administrativo y de Servicio Público			0			0
B. Magisterio			0			0
C. Servicios de Salud (C=c1+c2)	0	0	0	0	0	0
c1) Personal Administrativo			0			0
c2) Personal Médico, Paramédico y afín			0			0
D. Seguridad Pública			0			0
E. Gastos asociados a la implementación de nuevas leyes federales o reformas a las mismas (E = e1 + e2)	0	0	0	0	0	0
e1) Nombre del Programa o Ley 1			0			0
e2) Nombre del Programa o Ley 2			0			0
F. Sentencias laborales definitivas			0			0
III. Total del Gasto en Servicios Personales (III = I + II)	42,502,961	0	42,502,961	40,843,041	40,290,663	1,659,920



Loda Ana Ma. Estela Fernández Villagómez
 Directora General



C.P. Adriana Lujecia Pérez Hierro
 Encargada de Despacho de la Subdirección Administrativa


CENTRO DE EVALUACION Y CONTROL DE CONFIANZA DEL ESTADO DE QUERETARO
 Guía de Cumplimiento de la Ley de Disciplina Financiera de las Entidades Federativas y Municipios
 Del 1 de enero al 31 de diciembre de 2023 (b)

Indicadores de Observancia (c)	Implementación		Resultado		Fundamento (h)	Comentarios (i)
	SI	NO	Monto o valor (f)	Unidad (pesos/porcentaje) (g)		
	Mecanismo de Verificación (d)	Fecha estimada de cumplimiento (e)				
INDICADORES PRESUPUESTARIOS						
A. INDICADORES CUANTITATIVOS						
1 Balance Presupuestario Sostenible (j)						
a. Propuesto	Iniciativa de Ley de Ingresos y Proyecto de Presupuesto de Egresos	26/10/2022	0	pesos	Art. 6 y 19 de la LDF	Fecha de aprobación por el Consejo Directivo de CECCO
b. Estimada/Aprobado	Ley de Ingresos y Presupuesto de Egresos	22/12/2022	0	pesos	Art. 6 y 19 de la LDF	El decreto del presupuesto de ingresos y egresos 2023 fue publicado el 22 de diciembre de 2022
c. Devengado	Cuenta Pública / Formato 4 LDF	31/12/2023	12,256,200	pesos	Art. 6 y 19 de la LDF	al 31 de diciembre de 2023
2 Balance Presupuestario de Recursos Disponibles Sostenible (k)						
a. Propuesto	Iniciativa de Ley de Ingresos y Proyecto de Presupuesto de Egresos	26/10/2022	0	pesos	Art. 6 y 19 de la LDF	Fecha de aprobación por el Consejo Directivo de CECCO
b. Estimada/Aprobado	Ley de Ingresos y Presupuesto de Egresos	22/12/2022	0	pesos	Art. 6 y 19 de la LDF	El decreto del presupuesto de ingresos y egresos 2023 fue publicado el 22 de diciembre de 2022
c. Devengado	Cuenta Pública / Formato 4 LDF	31/12/2023	12,256,200	pesos	Art. 6 y 19 de la LDF	al 31 de diciembre de 2023
3 Financiamiento Neto dentro del Techo de Financiamiento Neto (l)						
a. Propuesto	Iniciativa de Ley de Ingresos	26/10/2022	0	pesos	Art. 6, 19 y 46 de la LDF	
b. Estimada	Ley de Ingresos	22/12/2023	0	pesos	Art. 6, 19 y 46 de la LDF	
c. Devengado	Cuenta Pública / Formato 4 LDF	31/12/2023	0	pesos	Art. 6, 19 y 46 de la LDF	al 31 de diciembre de 2023
4 Recursos destinados a la atención de desastres naturales						
a. Asignación al fideicomiso para desastres naturales (m)						
a.1 Aprobado	Reporte Trim. Formato 6 a)	NA	0	pesos	Art. 9 de la LDF	
a.2 Pagado	Cuenta Pública / Formato 5 a)	NA	0	pesos	Art. 9 de la LDF	
b. Aplicación promedio realizada por la Entidad Federativa durante los 5 ejercicios previos, para infraestructura dañada por desastres naturales (n)	Autorizaciones de recursos aprobados por el FONDEN	NA	0	pesos	Art. 9 de la LDF	
c. Saldo del fideicomiso para desastres naturales (o)	Cuenta Pública / Auxiliar de Cuentas	NA	0	pesos	Art. 9 de la LDF	
d. Costo promedio de los últimos 5 ejercicios de la reconstrucción de infraestructura dañada por desastres naturales (p)	Autorizaciones de recursos aprobados por el FONDEN	NA	0	pesos	Art. 9 de la LDF	
5 Techo para servicios personales (q)						
a. Asignación en el Presupuesto de Egresos	Reporte Trim. Formato 6 d)	26/10/2022	42,502,961	pesos	Art. 10 y 21 de la LDF	
b. Devengado	Reporte Trim. Formato 6 e)	31/12/2023	40,843,041	pesos	Art. 13 fracc. V y 21 de la LDF	Devengado al 31 diciembre 2023
6 Previsiones de gasto para compromisos de pago derivados de APPs (r)						
a. Asignación en el Presupuesto de Egresos	Presupuesto de Egresos	NA	0	pesos	Art. 11 y 21 de la LDF	
7 Techo de ADEFAS para el ejercicio fiscal (s)						
a. Propuesto	Proyecto de Presupuesto de Egresos	NA	0	pesos	Art. 12 y 20 de la LDF	
b. Aprobado	Reporte Trim. Formato 6 a)	NA	0	pesos	Art. 12 y 20 de la LDF	
c. Devengado	Cuenta Pública / Formato 6 a)	NA	0	pesos	Art. 12 y 20 de la LDF	
B. INDICADORES CUALITATIVOS						
1 Iniciativa de Ley de Ingresos y Proyecto de Presupuesto de Egresos						
a. Objetivos anuales, estrategias y metas para el ejercicio fiscal (t)	Iniciativa de Ley de Ingresos y Proyecto de Presupuesto de Egresos	26/10/2022			Art. 5 y 18 de la LDF	
b. Proyecciones de ejercicios posteriores (u)	Iniciativa de Ley de Ingresos y Proyecto de Presupuesto de Egresos / Formatos 7 a) y b)	NA			Art. 5 y 18 de la LDF	
c. Descripción de riesgos relevantes y propuestas de acción para enfrentarlos (v)	Iniciativa de Ley de Ingresos y Proyecto de Presupuesto de Egresos	NA			Art. 5 y 18 de la LDF	
d. Resultados de ejercicios fiscales anteriores y el ejercicio fiscal en cuestión (w)	Iniciativa de Ley de Ingresos y Proyecto de Presupuesto de Egresos / Formatos 7 c) y d)	26/10/2022			Art. 5 y 18 de la LDF	
e. Estudio actuarial de las pensiones de sus trabajadores (x)	Proyecto de Presupuesto de Egresos / Formato 8	31/12/2022			Art. 5 y 18 de la LDF	Estudio actuarial con vigencia al 31 de diciembre de 2025 con importe de \$20 553,783
2 Balance Presupuestario de Recursos Disponibles, en caso de ser negativo						
a. Razones excepcionales que justifican el Balance Presupuestario de Recursos Disponibles negativo (y)	Iniciativa de Ley de Ingresos o Proyecto de Presupuesto de Egresos	NA			Art. 6 y 19 de la LDF	NA
b. Fuente de recursos para cubrir el Balance Presupuestario de Recursos Disponibles negativo (z)	Iniciativa de Ley de Ingresos o Proyecto de Presupuesto de Egresos	NA			Art. 6 y 19 de la LDF	NA
c. Número de ejercicios fiscales y acciones necesarias para cubrir el Balance Presupuestario de Recursos Disponibles negativo (aa)	Iniciativa de Ley de Ingresos o Proyecto de Presupuesto de Egresos	NA			Art. 6 y 19 de la LDF	NA
d. Informes Trimestrales sobre el avance de las acciones para recuperar el Balance Presupuestario de Recursos Disponibles (bb)	Reporte Trim. y Cuenta Pública	NA			Art. 6 y 19 de la LDF	NA
3 Servicios Personales						
a. Remuneraciones de los servidores públicos (cc)	Proyecto de Presupuesto	26/10/2022			Art. 10 y 21 de la LDF	
b. Previsiones salariales y económicas para cubrir incrementos salariales, creación de plazas y otros (dd)	Proyecto de Presupuesto	26/10/2022			Art. 10 y 21 de la LDF	
INDICADORES DEL EJERCICIO PRESUPUESTARIO						
A. INDICADORES CUANTITATIVOS						
1 Ingresos Excedentes derivados de Ingresos de Libre Disposición						
a. Monto de Ingresos Excedentes derivados de ILD (oe)	Cuenta Pública / Formato 5	31/12/2023	1,252,206	pesos	Art. 14 y 21 de la LDF	Libre disposición
b. Monto de Ingresos Excedentes derivados de ILD destinados al fin del A.14, fracción I de la LDF (of)	Cuenta Pública	NA	0	pesos	Art. 14 y 21 de la LDF	
c. Monto de Ingresos Excedentes derivados de ILD destinados al fin del A.14, fracción II, a) de la LDF (og)	Cuenta Pública	NA	0	pesos	Art. 14 y 21 de la LDF	
d. Monto de Ingresos Excedentes derivados de ILD destinados al fin del A.14, fracción II, b) de la LDF (oh)	Cuenta Pública	NA	0	pesos	Art. 14 y 21 de la LDF	
e. Monto de Ingresos Excedentes derivados de ILD destinados al fin del artículo noveno transitorio de la LDF (oi)		NA	0	pesos	Art. Noveno Transitorio de la LDF	
f. Monto de Ingresos Excedentes derivados de ILD destinados al fin señalado por el Artículo 14, párrafo segundo y en el artículo 21 y Noveno Transitorio de la LDF (oj)		NA			Art. 14 y 21 de la LDF	

CENTRO DE EVALUACION Y CONTROL DE CONFIANZA DEL ESTADO DE QUERETARO
 Guía de Cumplimiento de la Ley de Disciplina Financiera de las Entidades Federativas y Municipios
 Del 1 de enero al 31 de diciembre de 2023 (p)

Indicadores de Observancia (c)	Implementación		Resultado		Fundamento (h)	Comentarios (i)
	SI	NO	Monto o valor (f)	Unidad (pesos/porcentaje) (g)		
	Mecanismo de Verificación (d)	Fecha estimada de cumplimiento (e)				
INDICADORES PRESUPUESTARIOS						
9 Monto de Ingresos Excedentes derivados de ILD en un nivel de endeudamiento sostenible de acuerdo al Sistema de Alertas hasta por el 5% de los recursos para cubrir el Gasto Corriente (kk)		NA			Art. 14 y 21 de la LDF	
B. INDICADORES CUALITATIVOS						
1 Análisis Costo-Beneficio para programas o proyectos de inversión mayores a 10 millones de UDIS (jj)	Página de internet de la Secretaría de Finanzas o Tesorería Municipal	NA			Art. 13 frac. III y 21 de la LDF	
2 Análisis de conveniencia y análisis de transferencia de riesgos de los proyectos APPs (kk)	Página de internet de la Secretaría de Finanzas o Tesorería Municipal	NA			Art. 13 frac. III y 21 de la LDF	
3 Identificación de población objetivo, destino y temporalidad de subsidios (ll)	Página de internet de la Secretaría de Finanzas o Tesorería Municipal	NA			Art. 13 frac. VII y 21 de la LDF	
INDICADORES DE DEUDA PÚBLICA						
A. INDICADORES CUANTITATIVOS						
1 Obligaciones a Corto Plazo						
a. Límite de Obligaciones a Corto Plazo (mm)		NA		pesos	Art. 30 frac. I de la LDF	
b. Obligaciones a Corto Plazo (nn)		NA		pesos	Art. 30 frac. I de la LDF	


 Lda. Ana Ma. Estela Fernández Villagómez
 Directora General


 C.P. Adriana Lucinda Pérez Hierro
 Encargada de Despacho de la Subdirección Administrativa



PROREFIN
Promotora de Recursos Financieros

REPORTE DE HALLAZGOS Y RECOMENDACIONES DE LOS AUDITORES INDEPENDIENTES

Al Consejo Directivo del Centro de Evaluación y Control de Confianza del Estado de Querétaro "CECCQ"

En la planeación y ejecución de la auditoría a los Estados Financieros del Centro de Evaluación y Control de Confianza del Estado de Querétaro "CECCQ" (La Entidad) por el período del 01 de enero al 31 de diciembre de 2023 consideré la estructura del control interno de la Entidad para determinar la oportunidad y extensión de los procedimientos de auditoría; he evaluado y determinado los hallazgos de conformidad con lo descrito en el numeral 1.3.4 de los "Términos de Referencia".

Mi evaluación de la estructura de control interno comprendió un estudio y evaluación general de sus elementos, así como los programas de operación y ejercicio del presupuesto.

El reporte de hallazgos de auditoría por el ejercicio 2023 se presenta en formatos adjuntos, no quedando observación alguna por este ejercicio pendiente de atender.

PROREFIN, S. C.


C. P. C. JORGE PLAZA y GONZÁLEZ
SOCIO DIRECTOR

19 de enero de 2024


CORREO

 prorefin.sc@gmail.com

PROREFIN, S.C.

 2 Poniente 101, Desp. 309, Colonia Centro,
C.P. 72000. Puebla, Pue.

TELEFONO

 222 563 2867
551 497 4149

REPORTE DE HALLAZGOS

DE-012

No. 1

Nombre del ente público
Ejercicio de revisión
Despacho de Auditores Externos
Área o Unidad
Tipo de hallazgo

CENTRO DE EVALUACION Y CONTROL DE CONFIANZA DEL ESTADO DE QUERÉTARO
2023
PROREFIN, S.C.

Económico Control Interno

ALMACENES \$35,868.97
ACCESORIOS DE BIENES DE CONSUMO TECNOLÓGICOS \$35,868.97

Descripción del hallazgo

Al 31 de agosto 2023; Se observa que en la cuenta de Almacenes existe saldo proveniente del ejercicio 2022 en la cuenta 1.151-9 Accesorios de consumo de Bienes tecnológicos

Clasificación del hallazgo

Bajo riesgo Mediano riesgo Alto riesgo

Hallazgo recurrente

Si No
Ejercicio de origen

Hallazgo atendido

Si No
Fecha de solventación 27 de octubre 2023

Montos y cantidades (cifras en pesos)

Universo	Muestra	Observado	
		En relación al Universo	En relación a la Muestra
\$35,868.97	\$35,868.97 100%	\$35,868.97 100%	\$35,868.97 100%

Fundamento específico legal y/o técnico infringido

Depuración de cuentas contables

Efectos

Depuración de cuentas contables

Recomendaciones

Correctivas

Realizar gestiones para aplicar la disminución de Almacén de materiales y bienes de consumo a la cuenta 5535-0-01 Disminución de almacén de bienes de Consumo

Preventivas

Lic. Ana Mía Estela Fernández Villagomez Directora General Nombre y cargo Titular de la entidad	C.P. Adriana Leticia Pérez Hierro Encargada de Despacho de la Subdirección Administrativa Nombre y cargo Titular del área (hallazgo)	C.P. Leonardo León Bermúdez Gerente Nombre y cargo Gerente de Firma de Auditores	C.P.C. Jorge Plaza y González Socio Director Nombre y cargo Socio de Firma de Auditores
--	---	---	--

Fecha de firma: 30 DE OCTUBRE DE 2023

Nota: En caso de que la entidad desee realizar una aclaración sobre el hallazgo, se deberá adjuntar en una sola hoja por separado.

REPORTE DE HALLAZGOS

DE-012

No.

Nombre del ente público	CENTRO DE EVALUACION Y CONTROL DE CONFIANZA DEL ESTADO DE QUERÉTARO	
Ejercicio de revisión	2023	
Despacho de Auditores Externos	PROREFIN, S.C.	
Área o Unidad		
Tipo de hallazgo	<input checked="" type="checkbox"/> Económico	<input type="checkbox"/> Control Interno

OTROS ACTIVOS DIFERIDOS \$158,841.00
 OTROS ACTIVOS DIFERIDOS \$158,841.00

Descripción del hallazgo

Al 31 de agosto 2023; Se observa que en la cuenta Otros Activos Diferidos existen saldos por el depósito en garantía a la Comisión Federal de Electricidad.

Clasificación del hallazgo

Bajo riesgo Mediano riesgo Alto riesgo

Hallazgo recurrente

Si No

Hallazgo atendido

Si No
 Fecha de solventación

Montos y cantidades (cifras en pesos)

Universo	Muestra	Observado	
		En relación al Universo	En relación a la Muestra
<input type="text" value="\$158,841.00"/>	<input type="text" value="\$158,841.00"/> <input type="text" value="100%"/>	<input type="text" value="\$158,841.00"/> <input type="text" value="100%"/>	<input type="text" value="\$158,841.00"/> <input type="text" value="100%"/>

Fundamento específico legal y/o técnico infringido

Depuración de cuentas contables

Efectos





Depuración de cuentas contables

Recomendaciones

Correctivas

Derivado de la naturaleza y tratamiento del depósito en garantía a la Comisión Federal de Electricidad con la finalidad de aplicarlo, se recomienda realizar el registro contable del gasto.

Preventivas

 Lic. Ana Ma. Estela Fernández Villagómez Directora General Nombre y cargo Titular de la entidad	 C.P. Adriana Ludgicia Pérez Hierro. Encargada de Despacho de la Subdirección Administrativa Nombre y cargo Titular del área (hallazgo)	 C.P. Leonardo Lina Bermúdez Gerente Nombre y cargo Gerente de Firma de Auditores	 C.P. Jorge Plaza y González Socio Director Nombre y cargo Socio de Firma de Auditores
---	--	---	---

Fecha de firma: 30 DE OCTUBRE DE 2023

Nota: En caso de que la entidad desee realizar una aclaración sobre el hallazgo, se deberá adjuntar en una sola hoja por separado.

REPORTE DE HALLAZGOS

DE-012

No.

Nombre del ente público	CENTRO DE EVALUACION Y CONTROL DE CONFIANZA DEL ESTADO DE QUERÉTARO		
Ejercicio de revisión	<input type="text" value="2023"/>		
Despacho de Auditores Externos	PROREFIN, S.C.		
Área o Unidad			
Tipo de hallazgo	<input checked="" type="checkbox"/> Económico	<input type="checkbox"/> Control Interno	

Otros Servicios Generales \$55,516.00
 Impuesto sobre nómina y otros que deriven de una relación laboral \$55,516.00

Descripción del hallazgo

Para verificar el oportuno pago, así como el correcto cálculo del impuesto sobre erogaciones por remuneraciones al trabajo personal, se revisó la determinación y los pagos mensuales efectuados al Poder Ejecutivo del Estado de Querétaro por este concepto, se revisó la documentación proporcionada por el departamento de recursos humanos, considerando que son objeto de este impuesto, los pagos y erogaciones por remuneraciones al trabajo personal, tales como: salario, estímulos, quinquenios, compensaciones, prima vacacional, y cualquier prestación que se entregue al trabajador por su trabajo, dándole un alcance a esta revisión de un 100%, observando conceptos que no se consideraron para efectos de la integración del salario base para el cálculo del impuesto, por los meses de enero a agosto del 2023.

Clasificación del hallazgo

Bajo riesgo Mediano riesgo Alto riesgo

Hallazgo recurrente

Si No
 Ejercicio de origen

Hallazgo atendido

Si No
 Fecha de solventación

Montos y cantidades (cifras en pesos)

Universo	Muestra	Observado	
		En relación al Universo	En relación a la Muestra
<input type="text" value="\$55,516.00"/>	<input type="text" value="\$55,516.00"/>	<input type="text" value="\$55,516.00"/>	<input type="text" value="\$55,516.00"/>
	<input type="text" value="100%"/>	<input type="text" value="100%"/>	<input type="text" value="100%"/>

Fundamento específico legal y/o técnico infringido

[Handwritten signature]

[Handwritten signatures]

LEY DE HACIENDA DEL ESTADO DE QUERÉTARO Capítulo Séptimo Impuesto Sobre Nóminas

ARTÍCULO 70. Es objeto de este impuesto, la realización de los pagos, en efectivo o en especie, por concepto de remuneraciones al trabajo personal subordinado; los pagos realizados a administradores, directores, comisarios o miembros de los consejos directivos, de vigilancia o de administración de cualquier especie o tipo de sociedades o asociaciones; y los pagos a personas físicas por concepto de honorarios, por la prestación de servicios personales independientes o por actividades empresariales, cuando no causen el Impuesto al Valor Agregado por estar asimilados a las remuneraciones por salarios, de conformidad con la Ley del Impuesto Sobre la Renta. Para los efectos de este gravamen, se consideran erogaciones por remuneraciones al trabajo personal las siguientes: los sueldos y salarios; las cantidades pagadas por tiempo extraordinario, bonos, premios, primas de antigüedad o por cualquier otro concepto; las comisiones; las ayudas para despensa o transporte; así como cualquier otra cantidad o bien que se entregue como remuneración por un servicio personal.

ARTÍCULO 72. El impuesto a pagar será la cantidad que resulte de aplicar la tasa del 3 por ciento a la base del mismo, la cual se integrará por la totalidad de las erogaciones efectuadas en el mes de calendario de que se trate, por los conceptos a que se refiere el artículo 70. Los contribuyentes de este impuesto gozarán de una deducción a la base equivalente a ocho veces el salario mínimo general vigente en el estado elevado al mes. (Ref. P.O. No. 109, 23-XII-21)

No se causará el Impuesto Sobre Nóminas por las erogaciones que se realicen por concepto de:

- I. Los instrumentos y herramientas de trabajo;
- II. Las cuotas por concepto de aportaciones de seguridad social efectuadas a cualquier institución pública, de carácter federal o local;
- III. Los vales de despensa, canjeables por artículos de primera necesidad, en cantidad que no exceda del 40 por ciento del salario mínimo general vigente en el Estado. El excedente se sumará para los efectos de la determinación y pago del impuesto;
- IV. Las aportaciones al sistema de ahorro para el retiro, así como las aportaciones adicionales que el patrón convenga en otorgar a favor de sus trabajadores por este concepto;
- V. Las indemnizaciones por riesgos y enfermedades profesionales, que se concedan conforme a las leyes o contratos respectivos; Fundamento Legal Impuestos Sobre Nóminas
- VI. Las jubilaciones o pensiones, en casos de invalidez, cesantía, vejez o muerte, otorgadas a favor de quienes hubieran tenido el carácter de trabajadores;
- VII. Los viáticos, cuando la documentación comprobatoria se encuentre otorgada a favor de quien haga los pagos;
- VIII. Las indemnizaciones por despido o terminación de la relación laboral;
- IX. La participación de los trabajadores en las utilidades de la empresa; y
- X. Las primas de seguro para gastos médicos o de vida.

Efectos

Recomendaciones

Correctivas

Para verificar el oportuno pago, así como el correcto cálculo del impuesto sobre erogaciones por remuneraciones al trabajo personal, se revisó la determinación y los pagos mensuales efectuados al Poder Ejecutivo del Estado de Querétaro por este concepto, se revisó la documentación proporcionada por el departamento de recursos humanos, considerando que son objeto de este impuesto, los pagos y erogaciones por remuneraciones al trabajo personal, tales como: salario, estímulos, quinquenios, compensaciones, prima vacacional, y cualquier prestación que se entregue al trabajador por su trabajo, dándole un alcance a esta revisión de un 100%, observando conceptos que no se consideraron para efectos de la integración del salario base para el cálculo del impuesto.

Preventivas

 Lic. Ana Ma. Estela Fernández Villagómez Director General	 C.P. Adriana Lúcrecia Pérez Hierro. Encargada de Despacho de la Subdirección Administrativa	 C.P. Leonardo Bira Bermúdez Gerente	 C.P.C. Jorge Plaza y González Socio Director
Nombre y cargo Titular de la entidad	Nombre y cargo Titular del área (hallazgo)	Nombre y cargo Gerente de Firma de Auditores	Nombre y cargo Socio de Firma de Auditores

Fecha de firma: 30 DE OCTUBRE DE 2023

Nota: En caso de que la entidad desee realizar una aclaración sobre el hallazgo, se deberá adjuntar en una sola hoja por separado.

REPORTE DE HALLAZGOS

DE-012

No. 4

Nombre del ente público: CENTRO DE EVALUACION Y CONTROL DE CONFIANZA DEL ESTADO DE QUERÉTARO
 Ejercicio de revisión: 2023
 Despacho de Auditores Externos: PROREFIN, S.C.
 Área o Unidad:
 Tipo de hallazgo: Económico Control Interno
 Cuentas por Pagar Corto Plazo \$4.31

Descripción del hallazgo

2111-4-1411 Aportaciones al IMSS.
 2111-5-1542 Ayuda adquisición de lentes.
 2112-1-0052 MC Microcomputación SA DE CV.
 2112-1-0223 Hernández Martínez Edgar Alfredo
 2112-1-0357 De la Paz Costermalle – DFK S.C.
 2112-1-0461 Garduño Garduño Viviana
 2112-1-0480 Gociba Comercializadora, S.A. DE C.V.
 2112-1-0531 Castañón Corona Brenda Jazmín
 2117-1-03 ISRS Retención de arrendamiento
 2119-9-04 Productos a Reintegrar FASP 2021
 2119-9-11 Reintegro de FASP Estatal 2022
 2119-9-12 Accesorios ISN
 Mantienen saldos menores de ejercicios anteriores.

Clasificación del hallazgo

Bajo riesgo Mediano riesgo Alto riesgo

Hallazgo recurrente

Si No
 Ejercicio de origen

Hallazgo atendido

Si No
 Fecha de solventación: 03 de noviembre 2023

Montos y cantidades (cifras en pesos)

Universo	Muestra	Observado	
		En relación al Universo	En relación a la Muestra
\$1,159,826.13	\$1,159,826.13 100%	\$4.31 0%	\$4.31 0%

Fundamento específico legal y/o técnico infringido

Depuración de cuentas contables

Efectos

Depuración de cuentas contables

Recomendaciones

Correctivas

Realizar gestiones para realizar la depuración de las cuentas por saldos de pasivos menores

Preventivas

Lic. Ana Mar. Estela Hernández Villagómez Directora General	C.P. Adriana Lucrecia Pérez Hierro Encargada de Despacho de la Subdirección Administrativa	C.P. Leonardo López Bermúdez Gerente	C.P. Jorge Plaza y González Socio Director
Nombre y cargo Titular de la entidad	Nombre y cargo Titular del área (hallazgo)	Nombre y cargo Gerente de Firma de Auditores	Nombre y cargo Socio de Firma de Auditores

Fecha de firma: 18 DE DICIEMBRE DE 2023

Nota: En caso de que la entidad desee realizar una aclaración sobre el hallazgo, se deberá adjuntar en una sola hoja por separado.

REPORTE DE HALLAZGOS

DE-012

No. 5

Nombre del ente público: CENTRO DE EVALUACION Y CONTROL DE CONFIANZA DEL ESTADO DE QUERÉTARO
 Ejercicio de revisión: 2023
 Despacho de Auditores Externos: PROREFIN, S.C.
 Área o Unidad:
 Tipo de hallazgo: Económico Control Interno
 Retenciones y Contribuciones por Pagar Corto Plazo \$7,270.30

Descripción del hallazgo

Al 31 de octubre de 2023; Se observa que en las Cuentas:
 2111-1-0387 Wendy Sosa Ameineyro
 2111-1-0416 Adalberto Salmerón Zendejas
 2117-1-06 Impuesto 5 al Millar
 Mantienen saldos con antigüedad mayor de un año y tampoco han tenido movimiento durante el periodo.

Clasificación del hallazgo

Bajo riesgo Mediano riesgo Alto riesgo

Hallazgo recurrente

Si No
 Ejercicio de origen

Hallazgo atendido

Si No
 Fecha de solventación: 24 de octubre 2023

Montos y cantidades (cifras en pesos)

Universo	Muestra	Observado	
		En relación al Universo	En relación a la Muestra
\$589,598.92	\$589,598.92 100%	\$7,270.30 1%	\$7,270.30 1%

Fundamento específico legal y/o técnico infringido

Depuración de cuentas contables

Efectos

Depuración de cuentas contables

Recomendaciones

Correctivas


Realizar gestiones para realizar la depuración de las cuentas por saldos ejercicio 2021.

Preventivas

Lic. Ana Ma. Estela Fernández Villagómez Directora General Nombre y cargo Titular de la entidad	C.P. Adriana Lucrécia Pérez Hierro Encargada del Despacho de la Subdirección Administrativa Nombre y cargo Titular del área (hallazgo)	C.P. Leonor Hernández Bermúdez Gerente Nombre y cargo Gerente de Firma de Auditores	C.P.C. Jorge Plaza y González Socio Director Nombre y cargo Socio de Firma de Auditores
--	---	--	--

Fecha de firma: 18 DE DICIEMBRE DE 2023

Nota: En caso de que la entidad desee realizar una aclaración sobre el hallazgo, se deberá adjuntar en una sola hoja por separado.



PROREFIN
Promotora de Recursos Financieros

REPORTE DE SEGUIMIENTO A LAS OBSERVACIONES Y RECOMENDACIONES DE EJERCICIOS ANTERIORES

Al Consejo Directivo del Centro de Evaluación y Control de Confianza del Estado de Querétaro "CECCQ"

En la planeación y ejecución de la auditoría a los Estados Financieros del Centro de Evaluación y Control de Confianza del Estado de Querétaro "CECCQ" (La Entidad) por el período del 01 de enero al 31 de diciembre de 2023 consideré la estructura del control interno de la Entidad para determinar la oportunidad y extensión de los procedimientos de auditoría; he evaluado y determinado los hallazgos de conformidad con lo descrito en el numeral 1.3.5 de los "Términos de Referencia".

Respecto de hallazgos y recomendaciones de ejercicios anteriores del Centro de Evaluación y Control de Confianza del Estado de Querétaro "CECCQ", se informa que de las dos observaciones realizadas en el ejercicio 2022 las dos fueron solventadas en el ejercicio 2023.

Respecto de un hallazgo del ejercicio 2018 emitido por otros auditores quedo solventado por la entidad en el ejercicio 2023. La Entidad presentó a la Consejería Jurídica del Poder Ejecutivo del Estado de Querétaro, Proyecto de Reglamento Interior con el propósito de generar la revisión y en su caso, visto bueno para estar en condición de solicitar la publicación en el Periódico Oficial del Gobierno del Estado de Querétaro "La Sombra de Arteaga". Con fecha 10 de noviembre de 2023, fue publicado el Reglamento Interior del Centro de Evaluación y Control de Confianza del Estado de Querétaro, en el Periódico Oficial del Gobierno del Estado de Querétaro "La Sombra de Arteaga".

PROREFIN, S. C.

C. P. / C. JORGE PLAZA y GONZÁLEZ
SOCIO DIRECTOR

19 de enero de 2024

CORREO

prorefin.sc@gmail.com

PROREFIN, S.C.

2 Poniente 101, Desp. 309, Colonia Centro,
C.P. 72000. Puebla, Pue.

TELEFONO

222 563 2867
551 497 4149

REPORTE DE HALLAZGOS

DE-012

No. 5

Nombre del ente público: CENTRO DE EVALUACION Y CONTROL DE CONFIANZA DEL ESTADO DE QUERÉTARO
 Ejercicio de revisión: 2023
 Despacho de Auditores Externos: PROREFIN, S.C.
 Área o Unidad:
 Tipo de hallazgo: Económico Control Interno
 4171-04 INGRESOS POR PRESTACION DE SERVICIOS DE ORGANISMOS DESCENTRALIZADOS(INGRESOS PROPIOS) \$27,725,607
 4171-04 INGRESOS POR PRESTACION DE SERVICIOS DE ORGANISMOS DESCENTRALIZADOS(INGRESOS PROPIOS) \$27,725,607

Descripción del hallazgo

AL REALIZAR LA VALIDACIÓN DEL RUBRO DE INGRESOS COMO PROCEDIMIENTO DE AUDITORÍA NOS PERCATAMOS QUE LA ENTIDAD NO REALIZA LA CONCILIACIÓN CONTABLE DE DICHO RUBRO, DEBIDO A QUE NO CUENTA CON EL PERSONAL QUE SE ENCARGA DE ELABORAR EL PROCEDIMIENTO.

Clasificación del hallazgo

Bajo riesgo Mediano riesgo Alto riesgo

Hallazgo recurrente

Si No
 Ejercicio de origen: 2022

Hallazgo atendido

Si No
 Fecha de solventación: 23 DE NOVIEMBRE 2023

Montos y cantidades (cifras en pesos)

Universo	Muestra	Observado	
		En relación al Universo	En relación a la Muestra
\$27,725,607.00	N/A	\$27,725,607.00	N/A

Fundamento específico legal y/o técnico infringido

LEY GENERAL DE CONTABILIDAD GUBERNAMENTAL (lgcg), CAPÍTULO ÚNICO, DISPOSICIONES GENERALES, ARTÍCULO 2.- LOS ENTES PÚBLICOS APLICARÁN LA CONTABILIDAD GUBERNAMENTAL PARA FACILITAR EL REGISTRO Y LA FISCALIZACIÓN DE LOS ACTIVOS, PASIVOS, INGRESOS Y GASTOS Y, EN GENERAL CONTRIBUIR A MEDIR LA EFICACIA, ECONOMÍA Y EFICIENCIA DEL GASTO E INGRESOS PÚBLICOS, LA ADMINISTRACIÓN DE LA DEUDA PÚBLICA, INCLUYENDO LAS OBLIGACIONES CONTINGENTES Y EL PATRIMONIO DEL ESTADO.
 LOS ENTES PÚBLICOS DEBERÁN SEGUIR LAS MEJORES PRÁCTICAS CONTABLES NACIONALES E INTERNACIONALES EN APOYO A LAS TAREAS DE PLANEACIÓN FINANCIERA, CONTROL DE RECURSOS, ANÁLISIS Y FISCALIZACIÓN.

Efectos

GENERAR INFORMACIÓN NO CONFIABLE EN RELACIÓN A LOS INGRESOS

Recomendaciones

Correctivas

REALIZAR LA CONCILIACIÓN DE LOS INGRESOS EMITIDOS CONTRA REGISTROS CONTABLES DE MANERA MENSUAL

Preventivas

REALIZAR LA CONCILIACIÓN DE LOS INGRESOS, PARA PODER DETECTAR FACTURAS DUPLICADAS Y ERRONEAS, CON LA FINALIDAD DE INICIAR CON SU PROCESO DE CANCELACIÓN EN EL MES DE SU IDENTIFICACIÓN

Lic. Ana Ma. Estela Fernández Villagomez Directora General	C.P. Adriana Lucranda Pérez Hierro Encargada del Despacho de la Subdirección Administrativa	C.P. Leonor Susana Bermúdez Gerente	C.P.C. Jorge Plaza y González Socio Director
Nombre y cargo	Nombre y cargo	Nombre y cargo	Nombre y cargo
Titular de la entidad	Titular del área (hallazgo)	Gerente de Firma de Auditores	Socio de Firma de Auditores

Fecha de firma: 18 DE DICIEMBRE DE 2023

Nota: En caso de que la entidad desee realizar una aclaración sobre el hallazgo, se deberá adjuntar en una sola hoja por separado.

**REPORTE DE HALLAZGOS
EJERCICIO 2022**

DE-012

No.

Nombre del ente público	CENTRO DE EVALUACION Y CONTROL DE CONFIANZA DEL ESTADO DE QUERÉTARO	
Ejercicio de revisión	2023	
Despacho de Auditores Externos	PROREFIN, S.C.	
Área o Unidad		
Tipo de hallazgo	<input checked="" type="checkbox"/> Económico	<input type="checkbox"/> Control Interno
RUBRO AFECTADO	2111-4 SEGURIDAD SOCIAL Y SEGUROS POR PAGAR A CORTO PLAZO \$437,901	
	5114 SEGURIDAD SOCIAL \$3,434,523	
CUENTA AFECTADA	2111-4-1411 APORTACIONES AL IMSS \$437,901	
	5114-1411 APORTACIONES AL IMSS \$3,302,713	

Descripción del hallazgo

SE OBSERVÓ QUE DURANTE LA REVISIÓN DE CONTRIBUCIONES DE IMSS QUE SE TIENE UN EXCESO EN LA PROVISIÓN COMO SE MUESTRA A CONTINUACIÓN.

CUENTA	PROVISIONADOS	PAGADO	VARIACIÓN
2111-4-1411	\$ 437,901.00	\$ 433,816.00	\$ 4,085.00

CUENTA	PROVISIONADOS	PAGADO	VARIACIÓN
5111-1411	\$ 3,302,213.00	\$2,873,946.00	\$ 428,267.00

Clasificación del hallazgo

Bajo riesgo Mediano riesgo Alto riesgo

Hallazgo recurrente

Si No
Ejercicio de origen

Hallazgo atendido

Si No
Fecha de solventación

Montos y cantidades (cifras en pesos)

Universo	Muestra	Observado	
		En relación al Universo	En relación a la Muestra
\$3,302,713.00	N/A	\$3,302,713.00	N/A

Fundamento específico legal y/o técnico infringido

LEY GENERAL DE CONTABILIDAD GUBERNAMENTAL, CAPÍTULO III DEL REGISTRO DE LAS OPERACIONES, ARTÍCULO 39.- SERÁN MATERIA DE REGISTRAR Y VALUACIÓN LAS PROVISIONES QUE SE CONSTITUYAN PARA HACER FRENTE A LOS PASIVOS DE CUALQUIER NATURALEZA, CON INDEPENDENCIA DE QUE ÉSTOS SEAN CLASIFICADOS COMO DEUDA PÚBLICA EN TÉRMINOS DE LA NORMATIVA APLICABLE. DICHAS PROVISIONES DEBERÁN SER REVISADAS Y AJUSTADAS PERIÓDICAMENTE PARA MANTENER SU VIGENCIA.

Efectos

GENERAR INFORMACIÓN NO CONFIABLE EN EL PAGO DE CONTRIBUCIONES IMSS, SAR E INFONAVIT





Recomendaciones

Correctivas

ES NECESARIO EFECTUAR LAS CORRECCIONES NECESARIAS PARA DICHOS RUBROS O SE REALICE LA PROVISIÓN ADECUADA EN LOS MESES SIGUIENTES

Preventivas

REANZAR LA CONCILIACIÓN DE LOS PASIVOS Y VALIDAR EL MONTO PAGADO DE LAS CONTRIBUCIONES EROGADAS

 Lic. Ana Ma. Estela Fernández Villagomez Directora General Nombre y cargo Titular de la entidad	 C.P. Adriana Lucrecia Pérez Hierro. Encargada de Despacho de la Subdirección Administrativa Nombre y cargo Titular de área (hallazgo)	 C.P. Leonardo Lira Bermúdez Gerente Nombre y cargo Gerente de Firma de Auditores	 C.P.C. Jorge Plaza y González Socio Director Nombre y cargo Socio de Firma de Auditores
---	---	---	---

Fecha de firma: 18 DE DICIEMBRE DE 2023

Nota: En caso de que la entidad desee realizar una aclaración sobre el hallazgo, se deberá adjuntar en una sola hoja por separado.

REPORTE DE HALLAZGOS

DE-012

No.

Nombre del ente público
 Ejercicio de revisión
 Despacho de Auditores Externos
 Área o Unidad
 Tipo de hallazgo Económico Control Interno

El CECCQ carece de Reglamento Interior con el que se debe registrar su organización y funcionamiento.

Descripción del hallazgo

El CECCQ carece de Reglamento Interior con el que se debe registrar su organización y funcionamiento.

Clasificación del hallazgo

Bajo riesgo Mediano riesgo Alto riesgo

Hallazgo recurrente

Si No
 Ejercicio de origen

Hallazgo atendido

Si No
 Fecha de solventación

Montos y cantidades (cifras en pesos)

Universo	Muestra	Observado	
		En relación al Universo	En relación a la Muestra
<input type="text"/>	<input type="text" value="N/A"/>	<input type="text"/>	<input type="text" value="N/A"/>

Fundamento específico legal y/o técnico infringido

Artículo 11 fracción II, 17 último párrafo y 27 de la Ley de administración Pública Paraestatal del Estado de Querétaro.

Efectos

Recomendaciones

Correctivas

Plantear al Consejo Directivo se agilicen las acciones que conllevan a definir el Reglamento Interior, tomando en consideración que la entidad está funcionando sin respaldo del documento en mención, para que posteriormente se registre ante el Registro Público de Entidades Paraestatales.

Preventivas

Atender con oportunidad las obligaciones a que este sujeto el CECCQ.

Lic. Ana Ma. Estela Fernández Villagómez Directora General Nombre y cargo Titular de la entidad	C.P. Adriana Lucrecia Pérez Hinojosa Encargada de Despacho de la Subdirección Administrativa Nombre y cargo Titular del área (hallazgo)	C.P. Leonardo Lila Bermúdez Gerente Nombre y cargo Gerente de Firma de Auditores	C.P. Jorge Plaza y González Socio Director Nombre y cargo Socio de Firma de Auditores
--	--	---	--

Fecha de firma: 18 DE DICIEMBRE DE 2023

Nota: En caso de que la entidad desee realizar una aclaración sobre el hallazgo, se deberá adjuntar en una sola hoja por separado.