



PKF México, S.C.

**Fideicomiso Promotor de Proyectos Económicos y de
Bienestar Social QRONOS**

Estados Financieros dictaminados por el periodo del 01
de enero al 31 de diciembre de 2023.

Informe de auditoría de Estados Financieros.

1. Opinión Independiente.
2. Estado de Actividades.
3. Estado de Situación Financiera.
4. Estado de Variación en la Hacienda Pública.
5. Estado de Cambios en la Situación Financiera.
6. Estado de Flujos de Efectivo.
7. Informe sobre pasivos contingentes.
8. Notas a los Estados Financieros.
9. Estado Analítico del Activo.
10. Estado Analítico de la Deuda y Otros Pasivos.
11. Anexos:
 - 11.1. Relación de Bienes muebles que componen el patrimonio.
 - 11.2. Relación de bienes inmuebles que componen el patrimonio.
 - 11.3. Relación de cuentas bancarias productivas específicas.
 - 11.4. Relación de esquemas bursátiles.
 - 11.5. Coberturas financieras.
12. Participación del Poder Ejecutivo del Estado de Querétaro en el Patrimonio del ente Público.

Al H. Consejo Técnico del Fideicomiso Promotor de Proyectos Económicos y de Bienestar Social QRONOS.

Opinión

Hemos auditado los estados financieros del **Fideicomiso Promotor de Proyectos Económicos y de Bienestar Social QRONOS**, correspondientes al periodo comprendido del 01 de enero al 31 de diciembre de 2023, que comprenden:

- Estado de Actividades.
- Estado de Situación Financiera.
- Estado de Variación en la Hacienda Pública.
- Estado de Cambios en la Situación Financiera.
- Estado de Flujos de Efectivo.
- Informe sobre pasivos contingentes.
- Notas a los Estados Financieros.
- Estado Analítico del Activo.
- Estado Analítico de la Deuda y Otros Pasivos.
- Anexos:
 - Relación de Bienes muebles que componen el patrimonio.
 - Relación de bienes inmuebles que componen el patrimonio.
 - Relación de cuentas bancarias productivas específicas.
 - Relación de esquemas bursátiles.
 - Coberturas financieras.
- Participación del Poder Ejecutivo del Estado de Querétaro en el Patrimonio del ente Público.

En nuestra opinión, los estados financieros adjuntos, que se describen en el párrafo anterior, están preparados, en todos los aspectos materiales, de conformidad con la Ley General de Contabilidad Gubernamental y la normatividad emitida por el Consejo Nacional de Armonización Contable (CONAC).

Fundamento de la opinión

Hemos llevado a cabo nuestras auditorías de conformidad con las Normas Internacionales de Auditoría (NIA). Nuestras responsabilidades, de acuerdo con estas normas, se describen con más detalle en la sección “Responsabilidades del auditor para la auditoría de los estados financieros” de nuestro informe. Somos independientes del **Fideicomiso Promotor de Proyectos Económicos y de Bienestar Social QRONOS**, de conformidad con

el Código de Ética Profesional del Instituto Mexicano de Contadores Públicos, A.C. junto con los requerimientos de ética que son aplicables a nuestras auditorías de los estados financieros en México, y hemos cumplido con las demás responsabilidades de ética de conformidad con esos requerimientos y con el Código de Ética Profesional. Consideramos que la evidencia de auditoría que hemos obtenido proporciona una base suficiente y adecuada para nuestra opinión.

Base de preparación contable y utilización de este informe.

Llamamos la atención sobre las notas a los estados financieros adjuntos en la que se describen las bases contables utilizadas para la preparación de los mismos. Dichos estados financieros fueron preparados para cumplir con los requerimientos normativos gubernamentales a que está sujeto la Entidad y para ser integrados en el Reporte de la Cuenta de Pública Estatal, los cuales están presentados en los formatos que para tal efecto fueron establecidos por el Consejo Nacional de Armonización Contable (CONAC); consecuentemente, éstos pueden no ser apropiados para otra finalidad. Nuestra opinión no se modifica por esta cuestión.

Responsabilidades de la administración y de los encargados del gobierno de la entidad sobre los estados financieros.

La administración es responsable de la preparación y presentación de los estados financieros adjuntos de conformidad con la Ley General de Contabilidad Gubernamental y la normatividad emitida por el Consejo Nacional de Armonización Contable (CONAC) y del control interno que la administración consideró necesario para permitir la preparación de estados financieros libres de incorrección material debida a fraude o error.

En la preparación de los estados financieros, la administración es responsable de la valoración de la capacidad de la entidad para continuar operando como una entidad en funcionamiento, revelando, en su caso, las cuestiones relativas a la entidad en funcionamiento y utilizando las bases contables aplicables a una entidad en funcionamiento, a menos que la administración tenga la intención de liquidar la entidad o cesar sus operaciones, o bien no exista una alternativa realista.

Los encargados del gobierno de la entidad son responsables de la supervisión del proceso de información financiera de la entidad.

Responsabilidades del auditor sobre la auditoría de los estados financieros.

Nuestros objetivos son obtener una seguridad razonable sobre de que los estados financieros, en su conjunto, se encuentran libres de incorrección material, debido a fraude o error, y emitir un informe de auditoría que contiene nuestra opinión. Seguridad razonable es un alto nivel de seguridad, pero no es una garantía, de que una auditoría

realizada de conformidad con las Normas Internacionales de Auditoría (NIA) siempre detecte una incorrección material cuando existe. Las incorrecciones pueden deberse a fraude o error y son consideradas materiales si individualmente, o en su conjunto, puede preverse razonablemente que influyan en las decisiones económicas que los usuarios hacen basándose en los estados financieros.

Como parte de una auditoría de conformidad con las Normas Internacionales de Auditoría (NIA), aplicamos nuestro juicio profesional y mantenemos una actitud de escepticismo profesional durante toda la auditoría. También:


- Identificamos y evaluamos los riesgos de incorrección material en los estados financieros, debida a fraude o error, diseñamos y aplicamos los procedimientos de auditoría para responder a esos riesgos y obtener evidencia de auditoría suficiente y apropiada para obtener una base para nuestra opinión. El riesgo de no detectar una incorrección material debida a fraude es mayor que en el caso de una incorrección material, ya que el fraude puede implicar colusión, falsificación, manifestaciones intencionalmente erróneas, omisiones intencionales o la anulación del control interno.
- Obtenemos conocimiento del control interno importante para la auditoría con el fin de diseñar los procedimientos de auditoría que consideramos adecuados en las circunstancias, y no con la finalidad de expresar una opinión sobre la eficacia del control interno de la entidad.
- Evaluamos lo apropiado de las políticas contables utilizadas y la razonabilidad de las estimaciones contables, así como las revelaciones hechas por la administración de la entidad.
- Concluimos sobre lo apropiado del uso de la administración de las bases contables aplicables a una entidad en funcionamiento y, con base en la evidencia de auditoría obtenida, concluimos sobre si existe o no una incertidumbre importante relacionada con eventos o con condiciones que pueden originar dudas significativas sobre la capacidad de la entidad para continuar como entidad en funcionamiento. Si concluimos que existe una incertidumbre importante, se nos requiere que llamemos la atención en nuestro informe de auditoría sobre la correspondiente información revelada en los estados financieros o, si dicha revelación es insuficiente, que expresemos una opinión modificada. Nuestras conclusiones se basan en la evidencia de auditoría obtenida hasta la fecha de nuestro informe. Sin embargo, hechos o condiciones futuros pueden ser causa de que la entidad deje de ser una entidad en funcionamiento.

Nos comunicamos con los responsables del gobierno de la entidad en relación, entre otras cuestiones, con el alcance planeado y el momento de realización de la auditoría y los

hallazgos importantes de la auditoría, así como cualquier deficiencia significativa en el control interno que identificamos durante nuestra auditoría.

Querétaro, Querétaro a 19 de enero de 2024.

PKF México, S.C.

A handwritten signature in blue ink, appearing to read 'Rodolfo Francisco Muñoz Vega', is written over a horizontal line.

C.P.C. y M.I. Rodolfo Francisco Muñoz Vega
Cédula Profesional No 2566151
R.F.C. MUVR740304RU8
Registro en la Administración General de
Auditoría Fiscal Federal Número 15633

FIDEICOMISO PROMOTOR DE PROYECTOS ECONÓMICOS Y DE BIENESTAR SOCIAL QRONOS

Estado de Actividades
Del 1 de Enero al 31 de Diciembre de 2023
(Cifras en Pesos)

Concepto	2023	2022
INGRESOS Y OTROS BENEFICIOS		
Ingresos de Gestión	20,180,490	523,215
Impuestos	0	0
Cuotas y Aportaciones de Seguridad Social	0	0
Contribuciones de Mejoras	0	0
Derechos	0	0
Productos	180,490	523,215
Aprovechamientos	0	0
Ingresos por Venta de Bienes y Prestación de Servicios	20,000,000	0
Participaciones, Aportaciones, Convenios, Incentivos Derivados de la Colaboración Fiscal, Fondos Distintos de Aportaciones, Transferencias, Asignaciones, Subsidios y Subvenciones, y Pensiones y Jubilaciones	0	0
Participaciones, Aportaciones, Convenios, Incentivos Derivados de la Colaboración Fiscal y Fondos Distintos de Aportaciones	0	0
Transferencias, Asignaciones, Subsidios y Subvenciones, y Pensiones y Jubilaciones	0	0
Otros Ingresos y Beneficios	0	15,075
Ingresos Financieros	0	0
Incremento por Variación de Inventarios	0	0
Disminución del Exceso de Estimaciones por Pérdida o Deterioro u Obsolescencia	0	0
Disminución del Exceso de Provisiones	0	0
Otros Ingresos y Beneficios Varios	0	15,075
Total de Ingresos y Otros Beneficios	20,180,490	538,290
GASTOS Y OTRAS PÉRDIDAS		
Gastos de Funcionamiento	8,556,227	7,048,083
Servicios Personales	6,455,383	5,887,360
Materiales y Suministros	156,908	144,312
Servicios Generales	1,943,936	1,016,411
Transferencias, Asignaciones, Subsidios y Otras Ayudas	99,460	87,818
Transferencias Internas y Asignaciones al Sector Público	0	0
Transferencias al Resto del Sector Público	0	0
Subsidios y Subvenciones	0	0
Ayudas Sociales	85,460	74,818
Pensiones y Jubilaciones	0	0
Transferencias a Fideicomisos, Mandatos y Contratos Análogos	0	0
Transferencias a la Seguridad Social	0	0
Donativos	14,000	13,000
Transferencias al Exterior	0	0
Participaciones y Aportaciones	0	0
Participaciones	0	0
Aportaciones	0	0
Convenios	0	0
Intereses, Comisiones y Otros Gastos de la Deuda Pública	0	0
Intereses de la Deuda Pública	0	0
Comisiones de la Deuda Pública	0	0
Gastos de la Deuda Pública	0	0
Costo por Coberturas	0	0
Apoyos Financieros	0	0
Otros Gastos y Pérdidas Extraordinarias	6,067	6,969
Estimaciones, Depreciaciones, Deterioros, Obsolescencia y Amortizaciones	6,069	3,630
Provisiones	0	0
Disminución de Inventarios	0	0
Otros Gastos	-2	3,339
Inversión Pública	4,550,673	7,064,316
Inversión Pública no Capitalizable	4,550,673	7,064,316
Total de Gastos y Otras Pérdidas	13,212,427	14,207,186
Resultados del Ejercicio (Ahorro/Desahorro)	6,968,063	-13,668,897

Bajo protesta de decir verdad declaramos que los Estados Financieros y sus notas, son razonablemente correctos y son responsabilidad del emisor.

L.A.E. ALEJANDRO GONZALEZ VALLE
DIRECTOR GENERAL

L.C.P. GERARDO GUERRERO RAMÍREZ
DIRECTOR ADMINISTRATIVO

FIDEICOMISO PROMOTOR DE PROYECTOS ECONÓMICOS Y DE BIENESTAR SOCIAL QRONOS
Estado de Situación Financiera
Al 31 de Diciembre de 2023
(Cifras en Pesos)

Concepto	2023	2022	Concepto	2023	2022
ACTIVO			PASIVO		
Activo Circulante			Pasivo Circulante		
Efectivo y Equivalentes	1,213,060	1,467,584	Cuentas por Pagar a Corto Plazo	509,980	414,948
Derechos a Recibir Efectivo o Equivalentes	3,515,423	11,218,709	Documentos por Pagar a Corto Plazo	0	0
Derechos a Recibir Bienes o Servicios	0	0	Porción a Corto Plazo de la Deuda Pública a Largo Plazo	0	0
Inventarios	0	0	Títulos y Valores a Corto Plazo	0	0
Almacenes	0	0	Pasivos Diferidos a Corto Plazo	0	0
Estimación por Pérdida o Deterioro de Activos Circulantes	0	0	Fondos y Bienes de Terceros en Garantía y/o Administración a Corto Plazo	0	0
Otros Activos Circulantes	0	0	Provisiones a Corto Plazo	0	0
Total de Activos Circulantes	4,728,483	12,686,293	Otros Pasivos a Corto Plazo	0	0
Activo No Circulante			Total de Pasivos Circulantes	509,980	414,948
Inversiones Financieras a Largo Plazo	0	0	Pasivo No Circulante		
Derechos a Recibir Efectivo o Equivalentes a Largo Plazo	0	0	Cuentas por Pagar a Largo Plazo	0	0
Bienes Inmuebles, Infraestructura y Construcciones en Proceso	809,843,223	1,000,076,698	Documentos por Pagar a Largo Plazo	0	0
Bienes Muebles	581,303	554,328	Deuda Pública a Largo Plazo	0	0
Activos Intangibles	0	0	Pasivos Diferidos a Largo Plazo	0	0
Depreciación, Deterioro y Amortización Acumulada de Bienes	-547,890	-541,821	Fondos y Bienes de Terceros en Garantía y/o en Administración a Largo Plazo	0	0
Activos Diferidos	0	0	Provisiones a Largo Plazo	0	0
Estimación por Pérdida o Deterioro de Activos no Circulantes	0	0	Total de Pasivos No Circulantes	0	0
Otros Activos no Circulantes	0	0	Total del Pasivo	509,980	414,948
Total de Activos No Circulantes	809,876,635	1,000,089,205	HACIENDA PÚBLICA/PATRIMONIO		
Total del Activo	814,605,118	1,012,775,498	Hacienda Pública/Patrimonio Contribuido	747,609,807	747,609,807
			Aportaciones	747,609,807	747,609,807
			Donaciones de Capital	0	0
			Actualización de la Hacienda Pública /Patrimonio	0	0
			Hacienda Pública/Patrimonio Generado	66,485,331	264,750,744
			Resultados del Ejercicio (Ahorro/Desahorro)	6,968,063	-13,668,897
			Resultados de Ejercicios Anteriores	11,609,306	25,278,203
			Revalúos	47,918,809	253,152,284
			Reservas	0	0
			Rectificaciones de Resultados de Ejercicios Anteriores	-10,847	-10,847
			Exceso o Insuficiencia en la Actualización de la Hacienda Pública/Patrimonio	0	0
			Resultado por Posición Monetaria	0	0
			Resultado por Tenencia de Activos no Monetarios	0	0
			Total Hacienda Pública/Patrimonio	814,095,138	1,012,360,551
			Total del Pasivo y Hacienda Pública /Patrimonio	814,605,118	1,012,775,498

Bajo protesta de decir verdad declaramos que los Estados Financieros y sus notas, son razonablemente correctos y son responsabilidad del emisor.

L.A.E. ALEJANDRO GONZÁLEZ VALLE
DIRECTOR GENERAL

L.C.P. GERARDO GUERRERO RAMÍREZ
DIRECTOR ADMINISTRATIVO

FIDEICOMISO PROMOTOR DE PROYECTOS ECONÓMICOS Y DE BIENESTAR SOCIAL QRONOS

Estado de Variación en la Hacienda Pública

Del 1 de Enero al 31 de Diciembre de 2023

(Cifras en Pesos)

Concepto	Hacienda Pública / Patrimonio Contribuido	Hacienda Pública / Patrimonio Generado de Ejercicios Anteriores	Hacienda Pública / Patrimonio Generado del Ejercicio	Exceso o Insuficiencia en la Actualización de la Hacienda Pública / Patrimonio	TOTAL
Hacienda Pública/ Patrimonio Contribuido Neto de 2022	747,609,807				747,609,807
Aportaciones	747,609,807	0	0	0	747,609,807
Donaciones de Capital	0	0	0	0	0
Actualización de la Hacienda Pública/Patrimonio	0	0	0	0	0
Hacienda Pública/Patrimonio Generado Neto de 2022		278,419,640	-13,668,897		264,750,744
Resultados del Ejercicio (Ahorro/Desahorro)	0	0	-13,668,897	0	-13,668,897
Resultados de Ejercicios Anteriores	0	25,278,203	0	0	25,278,203
Revalúos	0	253,152,284	0	0	253,152,284
Reservas	0	0	0	0	0
Rectificaciones de Resultados de Ejercicios Anteriores	0	-10,847	0	0	-10,847
Exceso o Insuficiencia en la Actualización de la Hacienda Pública/Patrimonio Neto de 2022				0	0
Resultado por Posición Monetaria	0	0	0	0	0
Resultado por Tenencia de Activos no Monetarios	0	0	0	0	0
Hacienda Pública/Patrimonio Neto Final de 2022	747,609,807	278,419,640	-13,668,897	0	1,012,360,551
Cambios en la Hacienda Pública/Patrimonio Contribuido Neto de 2023	0				0
Aportaciones	0	0	0	0	0
Donaciones de Capital	0	0	0	0	0
Actualización de la Hacienda Pública/Patrimonio	0	0	0	0	0
Variaciones de la Hacienda Pública/Patrimonio Generado Neto de 2023		-13,668,897	-184,596,516		-198,265,412
Resultados del Ejercicio (Ahorro/Desahorro)	0	0	6,968,063	0	6,968,063
Resultados de Ejercicios Anteriores	0	-13,668,897	13,668,897	0	0
Revalúos	0	0	-205,233,475	0	-205,233,475
Reservas	0	0	0	0	0
Rectificaciones de Resultados de Ejercicios Anteriores	0	0	0	0	0
Cambios en el Exceso o Insuficiencia en la Actualización de la Hacienda Pública/Patrimonio Neto de 2023				0	0
Resultado por Posición Monetaria	0	0	0	0	0
Resultado por Tenencia de Activos no Monetarios	0	0	0	0	0
Hacienda Pública/Patrimonio Neto Final de 2023	747,609,807	264,750,744	-198,265,412	0	814,095,138

Bajo protesta de decir verdad declaramos que los Estados Financieros y sus notas, son razonablemente correctos y son responsabilidad del emisor.

L.A.E. ALEJANDRO GONZÁLEZ VALLE
DIRECTOR GENERAL

L.C.P. GERARDO GUERRERO RAMÍREZ
DIRECTOR ADMINISTRATIVO

FIDEICOMISO PROMOTOR DE PROYECTOS ECONÓMICOS Y DE BIENESTAR SOCIAL QRONOS

Estado de Cambios en la Situación Financiera

Del 1 de Enero al 31 de Diciembre de 2023

(Cifras en Pesos)

Concepto	Origen	Aplicación
ACTIVO	198,197,355	26,975
Activo Circulante	7,957,810	0
Efectivo y Equivalentes	254,524	0
Derechos a Recibir Efectivo o Equivalentes	7,703,286	0
Derechos a Recibir Bienes o Servicios	0	0
Inventarios	0	0
Almacenes	0	0
Estimación por Pérdida o Deterioro de Activos Circulantes	0	0
Otros Activos Circulantes	0	0
Activo No Circulante	190,239,545	26,975
Inversiones Financieras a Largo Plazo	0	0
Derechos a Recibir Efectivo o Equivalentes a Largo Plazo	0	0
Bienes Inmuebles, Infraestructura y Construcciones en Proceso	190,233,475	0
Bienes Muebles	0	26,975
Activos Intangibles	0	0
Depreciación, Deterioro y Amortización Acumulada de Bienes	6,069	0
Activos Diferidos	0	0
Estimación por Pérdida o Deterioro de Activos no Circulantes	0	0
Otros Activos no Circulantes	0	0
PASIVO	95,032	0
Pasivo Circulante	95,032	0
Cuentas por Pagar a Corto Plazo	95,032	0
Documentos por Pagar a Corto Plazo	0	0
Porción a Corto Plazo de la Deuda Pública a Largo Plazo	0	0
Títulos y Valores a Corto Plazo	0	0
Pasivos Diferidos a Corto Plazo	0	0
Fondos y Bienes de Terceros en Garantía y/o Administración a Corto Plazo	0	0
Provisiones a Corto Plazo	0	0
Otros Pasivos a Corto Plazo	0	0
Pasivo No Circulante	0	0
Cuentas por Pagar a Largo Plazo	0	0
Documentos por Pagar a Largo Plazo	0	0
Deuda Pública a Largo Plazo	0	0
Pasivos Diferidos a Largo Plazo	0	0
Fondos y Bienes de Terceros en Garantía y/o en Administración a Largo Plazo	0	0
Provisiones a Largo Plazo	0	0
HACIENDA PÚBLICA/PATRIMONIO	20,636,960	218,902,372
Hacienda Pública/Patrimonio Contribuido	0	0
Aportaciones	0	0
Donaciones de Capital	0	0
Actualización de la Hacienda Pública/Patrimonio	0	0
Hacienda Pública/Patrimonio Generado	20,636,960	218,902,372
Resultados del Ejercicio (Ahorro/Desahorro)	20,636,960	0
Resultados de Ejercicios Anteriores	0	13,668,897
Revalúos	0	205,233,475
Reservas	0	0
Rectificaciones de Resultados de Ejercicios Anteriores	0	0
Exceso o Insuficiencia en la Actualización de la Hacienda Pública/Patrimonio	0	0
Resultado por Posición Monetaria	0	0
Resultado por Tenencia de Activos no Monetarios	0	0

Bajo protesta de decir verdad declaramos que los Estados Financieros y sus notas, son razonablemente correctos y son responsabilidad del emisor.

L.A.E. ALEJANDRO GONZÁLEZ VALLE
DIRECTOR GENERAL

L.C.P. GERARDO GUERRERO RAMÍREZ
DIRECTOR ADMINISTRATIVO

FIDEICOMISO PROMOTOR DE PROYECTOS ECONÓMICOS Y DE BIENESTAR SOCIAL QRONOS
Estado de Flujos de Efectivo
Del 1 de Enero al 31 de Diciembre de 2023
(Cifras en Pesos)

Concepto	2023	2022
Flujos de Efectivo de las Actividades de Operación		
Origen	20,180,490	14,255,483
Impuestos	0	0
Cuotas y Aportaciones de Seguridad Social	0	0
Contribuciones de Mejoras	0	0
Derechos	0	0
Productos	180,490	523,215
Aprovechamientos	0	0
Ingresos por Venta de Bienes y Prestación de Servicios	20,000,000	15,075
Participaciones, Aportaciones, Convenios, Incentivos Derivados de la Colaboración Fiscal y Fondos Distintos de Aportaciones	0	0
Transferencias, Asignaciones, Subsidios y Subvenciones, y Pensiones y Jubilaciones	0	0
Otros Orígenes de Operación	0	13,717,193
Aplicación	15,857,366	7,135,901
Servicios Personales	6,455,383	5,887,360
Materiales y Suministros	156,908	144,312
Servicios Generales	1,943,936	1,016,411
Transferencias Internas y Asignaciones al Sector Público	0	0
Transferencias al Resto del Sector Público	0	0
Subsidios y Subvenciones	0	0
Ayudas Sociales	85,460	74,818
Pensiones y Jubilaciones	0	0
Transferencias a Fideicomisos, Mandatos y Contratos Análogos	0	0
Transferencias a la Seguridad Social	0	0
Donativos	14,000	13,000
Transferencias al Exterior	0	0
Participaciones	0	0
Aportaciones	0	0
Convenios	0	0
Otras Aplicaciones de Operación	7,201,679	0
Flujos Netos de Efectivo por Actividades de Operación	4,323,123	7,119,581
Flujos de Efectivo de las Actividades de Inversión		
Origen	0	0
Bienes Inmuebles, Infraestructura y Construcciones en Proceso	0	0
Bienes Muebles	0	0
Otros Orígenes de Inversión	0	0
Aplicación	4,577,647	7,064,316
Bienes Inmuebles, Infraestructura y Construcciones en Proceso	4,550,673	7,064,316
Bienes Muebles	26,975	0
Otras Aplicaciones de Inversión	0	0
Flujos Netos de Efectivo por Actividades de Inversión	-4,577,647	-7,064,316
Flujos de Efectivo de las Actividades de Financiamiento		
Origen	0	0
Endeudamiento Neto	0	0
Interno	0	0
Externo	0	0
Otros Orígenes de Financiamiento	0	0
Aplicación	0	0
Servicios de la Deuda	0	0
Interno	0	0
Externo	0	0
Otras Aplicaciones de Financiamiento	0	0
Flujos Netos de Efectivo por Actividades de Financiamiento	0	0
Incremento/Disminución Neta en el Efectivo y Equivalentes al Efectivo	-254,524	55,265
Efectivo y Equivalentes al Efectivo al Inicio del Ejercicio	1,467,584	1,412,319
Efectivo y Equivalentes al Efectivo al Final del Ejercicio	1,213,060	1,467,584

Bajo protesta de decir verdad declaramos que los Estados Financieros y sus notas, son razonablemente correctos y son responsabilidad del emisor.

L.A.E. ALEJANDRO GONZÁLEZ VALLE
DIRECTOR GENERAL


L.C.P. GERARDO GUERRERO RAMÍREZ
DIRECTOR ADMINISTRATIVO

FIDEICOMISO PROMOTOR DE PROYECTOS ECONÓMICOS Y DE BIENESTAR SOCIAL QRONOS
Informe de Pasivos Contingentes
Del 1 de Enero al 31 de Diciembre de 2023
(Pesos)


En cumplimiento a lo dispuesto en los artículos 46, Fracción I, Inciso f) y 52 de la Ley General de Contabilidad Gubernamental y de conformidad con lo establecido en el Capítulo VII, Numeral II, Inciso h) del Manual de Contabilidad Gubernamental emitido por el CONAC, el Ente Público informa lo siguiente:

Cuenta	Concepto	Importe
Cuenta	Concepto	Importe
	El valor presente de las obligaciones por pago de prestaciones contingentes es inviable financieramente en el corto plazo, considerando el año de descapitalización 2022 bajo el escenario de un 2% de rendimiento real anual. El número de trabajadores activo asciende a 7. No se tiene trabajadores con derecho a pensión	\$77,053,745.09
TOTAL		

Bajo protesta de decir verdad declaramos que los Estados Financieros y sus Notas son razonablemente correctos y responsabilidad del emisor



L.A.E. ALEJANDRO GONZÁLEZ VALLE
DIRECTOR GENERAL



L.C.P. GERARDO GUERRERO RAMÍREZ
DIRECTOR ADMINISTRATIVO

FIDEICOMISO PROMOTOR DE PROYECTOS ECONÓMICOS Y DE BIENESTAR SOCIAL "QRONOS"
NOTAS A LOS ESTADOS FINANCIEROS
AL 31 DE DICIEMBRE DE 2023 Y 2022
(Cifras expresadas en pesos)



Con el propósito de dar cumplimiento a los artículos 46 al 49 de la Ley General de Contabilidad Gubernamental, los entes públicos deberán acompañar notas a los estados financieros cuyos rubros así lo requieran teniendo presente los postulados de revelación suficiente e importancia relativa con la finalidad, que la información sea de mayor utilidad para los usuarios.

A continuación se presentan los tres tipos de notas que acompañan a los estados, a saber:

- a) Notas de gestión administrativa.
- b) Notas de desglose, y
- c) Notas de memoria (cuentas de orden).

a) NOTAS DE GESTIÓN ADMINISTRATIVA

1. Autorización e Historia

- a) El Fideicomiso Promotor de Proyectos Económicos y de Bienestar Social QroNos, es una Entidad Paraestatal del Gobierno del Estado de Querétaro, creada el 11 de noviembre de 1993, para ayudar a impulsar los programas que se generen para el desarrollo del Estado de Querétaro.
- b) El 11 de noviembre del año 1993 el Poder Ejecutivo del Estado de Querétaro autorizó la constitución de un Fideicomiso Público que se denominará "Fideicomiso Promotor de Proyectos Económicos y de Bienestar Social QroNos".
El 18 de noviembre del año 1993, el Fideicomiso se formalizó mediante la celebración del contrato respectivo, protocolizado ante notario público y en donde se establece que son partes del Fideicomiso:
 - I.-Fideicomitentes el Poder Ejecutivo del Estado de Querétaro, a través del Fideicomitente Único y como adherentes las personas físicas ó morales que participen en el Fideicomiso, previa autorización del Comité Técnico y de Distribución de Fondos, en la proporción y condiciones que se convenga, y que al efecto suscriban con la Fiduciaria el convenio de adhesión correspondiente.
 - II.-Fiduciaria, Banco Mercantil del Norte, S.A.
 - III.-Fideicomisarios, el Poder Ejecutivo del Estado de Querétaro, los Fideicomitentes adherentes en la proporción y condiciones que se convenga y las personas físicas o morales que designe con tal carácter el Comité Técnico y de Distribución de Fondos.
 - IV.-Coparticipantes, las personas físicas o morales que a través del Comité Técnico entreguen a título gratuito aportaciones para incrementar el patrimonio del Fideicomiso.Por el momento no existen cambios representativos en la estructura del Fideicomiso.

2. Panorama Económico y Financiero

El Fideicomiso, opera principalmente con recursos provenientes del Gobierno Estatal, sin embargo cuenta con una inversión en papel gubernamental que genera intereses a corto plazo y se consideran como ingresos propios, los cuales previa autorización del comité técnico se pueden utilizar para la ejecución de planes, programas y proyectos para el desarrollo integral del estado.

3. Organización y Objeto Social

Se informará sobre:

- a) Objeto social: El Fideicomiso tiene por objeto: promover, apoyar, gestionar y coordinar ante los particulares y las autoridades competentes la ejecución de planes, programas y proyectos para el desarrollo integral del Estado, incluyendo sus aspectos sociales, asistenciales, económicos, técnicos, administrativos, programáticos y financieros; así como las acciones, obras y servicios que propicien el aprovechamiento de los recursos, áreas y sectores económicos en la Entidad.
La Oficialía Mayor del Poder Ejecutivo del Estado de Querétaro es la dependencia coordinadora de sector del Fideicomiso Promotor de Proyectos Económicos y de Bienestar Social "QroNos". Lo anterior, de conformidad con el acuerdo publicado el 22 de octubre de 2010 en el Periódico Oficial La Sombra de Arteaga, por medio del cual sustituyó a la Secretaría de Desarrollo Sustentable como dependencia coordinadora.
- b) Principal actividad: Promover, apoyar, gestionar y coordinar ante los particulares y las autoridades competentes la ejecución de planes, programas y proyectos para el desarrollo integral del Estado.
- c) Ejercicio fiscal 2023.
- d) Régimen jurídico: Persona Moral Con Fines No Lucrativos
- e) Consideraciones fiscales del ente, revelar el tipo de contribuciones que esté obligado a pagar o retener: Entero de retenciones mensuales de ISR por Sueldos y Salarios, entero de retenciones mensuales de ISR por Servicios Profesionales y declaración informativa anual de pagos y retenciones del ISR.
- f) Estructura organizacional básica: Está formada por: Director general, Director Administrativo, Tres Jefes de Unidad, un Supervisor, una Secretaria y fuera de la estructura se cuenta con un Analista Jurídico como apoyo en las situaciones legales.
- g) Nada que manifestar

4. Bases de Preparación de los Estados Financieros y Políticas de contabilidad significativas

Se informará sobre:

- a) Se observó el cumplimiento Manual de contabilidad y de acuerdo a las políticas de contabilidad emitidas por la Secretaría de Planeación y Finanzas del Poder Ejecutivo del Estado de Querétaro.
- b) La normatividad aplicada para el reconocimiento, valuación y revelación de los diferentes rubros de la información financiera, así como las bases de medición utilizadas para la elaboración de los estados financieros es en base al costo histórico.
- c) Postulados básicos de la contabilidad gubernamental: Sustancia Económica, Entes Públicos, Existencia Permanente, Revelación Suficiente, Importancia Relativa, Registro e Integración Presupuestaria, Consolidación de la Información Financiera, Devengo Contable, Valuación, Dualidad Económica y Consistencia.
- d) Los Estados Financieros se encuentran expresados en moneda nacional y han sido elaborados de conforme a las normas, criterios y principios técnicos emitidos por la CONAC y las disposiciones legales aplicables, obedeciendo a las mejores prácticas contables, sujetas a criterios de utilidad, confiabilidad, relevancia, comprensibilidad y de comparación, así como a otros atributos asociados a cada uno de ellos, como oportunidad, veracidad, representatividad, objetividad, suficiencia e importancia relativa, con el fin de alcanzar la modernización y armonización que la Ley General de Contabilidad Gubernamental Determina.
- e) No aplica.

FIDEICOMISO PROMOTOR DE PROYECTOS ECONÓMICOS Y DE BIENESTAR SOCIAL "QRONOS"
NOTAS A LOS ESTADOS FINANCIEROS
AL 31 DE DICIEMBRE DE 2023 Y 2022
(Cifras expresadas en pesos)



5. Políticas de Contabilidad Significativas

Se informará sobre:

- a) Los terrenos ubicados en la zona centro sur al igual que los ubicados en la zona de pie de la cuesta y los correspondientes a la zona de la preservación ecológica de El Tángano, se actualizan cada año a valor catastral.
- b) El Fideicomiso no cuenta con operaciones en el extranjero.
- c) El Fideicomiso no cuenta con acciones de Compañías subsidiarias no consolidadas y asociadas.
- d) El Fideicomiso no cuenta sistema de almacén, valuación de inventarios y costo de lo vendido.
- e) Actualmente ya se cuenta con un Estudio Actuarial Para el Fideicomiso, el cual se encuentra anexo en los presentes EF.
- f) Las provisiones se cearon básicamente para poder solventar algunas prestaciones económicas tales como prima vacacional y aguinaldo.
- g) No se cuenta con reservas de patrimonio.
- h) En caso de errores, no se modifican periodos anteriores, se realizan pólizas de ajustes.
- i) Las reclasificaciones se realizan en el periodo en que se detectan.
- j) Nada que manifestar en la Depuración y cancelación de saldos.

6. Posición en Moneda Extranjera y Protección por Riesgo Cambiario

Se informará sobre:

- a) No se cuenta con Activos en moneda extranjera.
- b) No se cuenta con Pasivos en moneda extranjera.
- c) Nada que manifestar en lo referente a la Posición en moneda extranjera.
- d) Nada que manifestar en lo referente al Tipo de cambio.
- e) Nada que manifestar en lo referente a la Equivalencia en moneda nacional.

Lo anterior, por cada tipo de moneda extranjera que se encuentre en los rubros de activo y pasivo.

Adicionalmente, se informará sobre los métodos de protección de riesgo por variaciones en el tipo de cambio.

7. Reporte Analítico del Activo

Debe mostrar la siguiente información:

- a) Los porcentajes de depreciación que se aplicaron en éste ejercicio son los siguientes:

Equipo de transporte	25%
Equipo de cómputo	30%
- b) Nada que manifestar en lo referente a los Cambios en el porcentaje de depreciación o valor residual de los activos
- c) Nada que manifestar en lo referente a los Importe de los gastos capitalizados en el ejercicio, tanto financieros como de investigación y desarrollo.
- d) Nada que manifestar en lo referente a los Riesgos por tipo de cambio o tipo de interés de las inversiones financieras
- e) Nada que manifestar en lo referente al Valor activado en el ejercicio de los bienes construidos por la entidad
- f) Nada que manifestar en lo referente a las Otras circunstancias de carácter significativo que afecten el activo, tales como bienes en garantía, señalados en embargos, litigios, etc.
- g) Nada que manifestar en lo referente al Desmantelamiento de Activos, procedimientos, implicaciones, efectos contables
- h) Nada que manifestar en lo referente a la Administración de activos.

Adicionalmente, se deben incluir las explicaciones de las principales variaciones en el activo, en cuadros comparativos como sigue:

- a) Las inversiones se registran a valor de mercado y se realizan en instituciones financieras por los recursos disponibles que se invierten en instrumentos de deuda calificadas como de bajo riesgo, en papel gubernamental a una tasa de 7.192% y el recurso cuenta con disponibilidad inmediata, se autorizó el poder invertir el saldo de bancos en la segunda sesión de comité técnico del año 2016. Estos intereses generados se registran de manera mensual y se utilizan para generar obra o en su caso para gasto corriente previa autorización del comité técnico.
- b) Nada que manifestar en lo referente al Patrimonio de Organismos descentralizados de Control Presupuestario Indirecto.
- c) Nada que manifestar en lo referente a las Inversiones en empresas de participación mayoritaria.
- d) Nada que manifestar en lo referente a las Inversiones en empresas de participación minoritaria.
- e) Nada que manifestar en lo referente al Patrimonio de organismos descentralizados de control presupuestario directo, según corresponda.

8. Fideicomisos, Mandatos y Análogos

Se deberá informar:

- a) El Fideicomiso QroNos, no tiene relación alguna con otro Fideicomiso y ningún Contrato Análogo o Mandato.
- b) Nada que manifestar en lo referente a enlistar los de mayor monto de disponibilidad, relacionando aquéllos que conforman el 80% de las disponibilidades.

9. Reporte de la Recaudación

- a) El Fideicomiso QroNos, por el momento no tiene recaudación propia.
- b) Nada que manifestar en lo referente a la Proyección de la recaudación e ingresos en el mediano plazo

10. Información sobre la Deuda y el Reporte Analítico de la Deuda

- a) Hasta ésta fecha, no se tiene contratada deuda de ningún tipo por el Fideicomiso QroNos.
- b) Nada que manifestar en lo referente a la información de manera agrupada por tipo de valor gubernamental o instrumento financiero de deuda.

11. Calificaciones otorgadas

Hasta ésta fecha, no se tiene contratada deuda de ningún tipo por el Fideicomiso QroNos.

12. Proceso de Mejora

Se informará de:

- a) Observación y apego estricto al presupuesto, implementando la contabilidad gubernamental en el sistema SAACG.net, revisando sus actualizaciones periódicamente.
- b) Planeación financiera procurando un ahorro en cada una de las partidas presupuestales, llevando un control interno de las principales partidas presupuestales.

13. Información por Segmentos

Durante éste período no se presenta información financiera de manera segmentada.

14. Eventos Posteriores al Cierre

Se descapitaliza la cuenta de Construcciones el Proceso en su totalidad, debido a que ya se entregaron todas la obras y se envía al gasto.

FIDEICOMISO PROMOTOR DE PROYECTOS ECONÓMICOS Y DE BIENESTAR SOCIAL "QRONOS"
NOTAS A LOS ESTADOS FINANCIEROS
AL 31 DE DICIEMBRE DE 2023 Y 2022
(Cifras expresadas en pesos)



15. Partes Relacionadas

No existen partes relacionadas que pudieran ejercer influencia significativa sobre la toma de decisiones financieras y operativas.

16. Responsabilidad Sobre la Presentación Razonable de la Información Contable

La Información Contable deberá estar firmada en cada página de la misma e incluir al final la siguiente leyenda: "Bajo protesta de decir verdad declaramos que los Estados Financieros y sus notas, son razonablemente correctos y son responsabilidad del emisor". Lo anterior, no será aplicable para la información contable consolidada. Cabe señalar que durante este ejercicio se giraron cartas instrucción a la Fiduciaria para la incorporación y desincorporación de algunos bienes inmuebles. A la fecha el fiduciario no ha emitido informe alguno al fideicomiso por lo cual el Comité Técnico no presenta observaciones sobre informes de la fiduciaria. Se cumplieron con las metas programadas en el anteproyecto del Programa Operativo Anual. Para el ejercicio 2016 el Fideicomiso no era sujeto de presentar la Cuenta Pública debido a que no estaba considerado como una entidad de la Administración Pública Paraestatal. La política adoptada por este Fideicomiso durante el ejercicio 2023, es la descrita en el artículo 27 de la Ley General de Contabilidad Gubernamental. "Bajo protesta de decir verdad declaramos que los Estados Financieros y sus notas, son razonablemente correctos y son responsabilidad del emisor".

b) NOTAS DE DESGLOSE

I) NOTAS AL ESTADO DE ACTIVIDADES

Ingresos y Otros Beneficios

- De los rubros de impuestos, contribuciones de mejoras, derechos, productos, aprovechamientos, participaciones y aportaciones, y transferencias, subsidios, otras ayudas y asignaciones, se informarán los montos totales de cada clase (tercer nivel del Clasificador por Rubro de Ingresos), así como de cualquier característica significativa. Explicar aquellas cuentas de los rubros que integran los grupos de: Ingresos de Gestión; Participaciones, Aportaciones, Convenios, Incentivos Derivados de la Colaboración Fiscal, Fondos Distintos de Aportaciones, Transferencias, Asignaciones, Subsidios y Subvenciones, y Pensiones y Jubilaciones; y Otros Ingresos y Beneficios, que en lo individual representen el 15% o más del total del rubro al que corresponden. Se informa, de manera agrupada, el tipo, monto y naturaleza de la cuenta de otros ingresos, asimismo se informa de sus características significativas.

Concepto	2023	2022
Impuestos	\$ -	\$ -
Cuotas y Aportaciones de Seguridad Social	\$ -	\$ -
Contribuciones de Mejoras	\$ -	\$ -
Derechos	\$ -	\$ -
Productos	\$ 180,490	\$ 523,215
Aprovechamientos	\$ -	\$ -
Ingresos por Venta de Bienes, Prestación de Servicios y Otros Ingresos	\$ 20,000,000	\$ 15,075
Participaciones, Aportaciones, Convenios, Incentivos Derivados de la Colaboración Fiscal y Fondos Distintos de Aportaciones	\$ -	\$ -
Transferencias, Asignaciones, Subsidios y Subvenciones, y Pensiones y Jubilaciones	\$ -	\$ -
Ingresos Derivados de Financiamientos	\$ -	\$ -
Ingresos por Venta de Bienes, Prestación de Servicios y Otros Ingresos (Reembolsos y Reintegros).		\$ -
Suma	\$ 20,180,490	\$ 538,290

Productos: Se refiere a los intereses ganados en inversiones durante el periodo Enero-Diciembre 2023.

Ingresos por Venta de Bienes, Prestación de Servicios y Otros Ingresos: Se vendieron dos predios de acuerdo a las valuaciones realizadas previamente y autorizadas por el comité técnico del Fideicomiso.

NOTA: Cabe señalar que los montos por estos conceptos no se registraron en el Presupuesto de Ingresos y Egresos Aprobado, debido a que en el caso de los intereses se registran de manera mensual como ampliación al presupuesto.

Gastos y Otras Pérdidas:

- Explicar aquellas cuentas de los rubros que integran los grupos de: Gastos de Funcionamiento; Transferencias, Subsidios y Otras Ayudas; Participaciones y Aportaciones; Intereses, Comisiones y Otros Gastos de la Deuda Pública; Otros Gastos y Pérdidas Extraordinarias, así como Inversión Pública, que en lo individual representen el 15% o más del total del rubro al que corresponden.

Los únicos gastos que en lo individual representen el 15% o más del total de los gastos en general son las cuentas de servicios personales con un 39.92 % y que se ven afectadas principalmente por los sueldos al personal permanente, las prestaciones y los estímulos respectivos, así como los Servicios Generales con un 16.00 % representados principalmente por la sub-cuenta de Servicios legales, de contabilidad, auditoría, relacionados y los servicios fiduciarios y la cuenta de Inversión no capitalizable en bienes de dominio público, por la construcción de una cancha con techumbre donada a la escuela Rogelio Garfias con un 42.37%. A su vez se presentan aquellos rubros que en forma individual representan el 15% o más del total de los gastos:

Concepto	2023	
Servicios Personales	\$ 6,455,383	48.86%
Servicios Generales	\$ 1,943,936	14.71%
Inversión no capitalizable en bienes de dominio público	\$ 4,550,673	34.44%

II) NOTAS AL ESTADO DE SITUACIÓN FINANCIERA

FIDEICOMISO PROMOTOR DE PROYECTOS ECONÓMICOS Y DE BIENESTAR SOCIAL "QRONOS"
 NOTAS A LOS ESTADOS FINANCIEROS
 AL 31 DE DICIEMBRE DE 2023 Y 2022
 (Cifras expresadas en pesos)



Activo

• **Efectivo y Equivalentes**

1. Al 31 de Diciembre de 2023 el rubro de efectivo y equivalentes se integra de la siguiente manera

Concepto	2023	2022
Efectivo y equivalentes	\$ 1,213,060	\$ 1,467,584

A continuación se relacionan las cuentas que integran el rubro de efectivo y equivalentes:

Concepto	2023	2022
Fondo fijo de caja	\$ -	\$ -
Suma	\$ -	\$ -

Bancos/Tesorería

Representa el monto de efectivo disponible propiedad del Fideicomiso, en instituciones bancarias, su importe se integra por:

Banco	2023	2022
Banco Mercantil del Norte Cta. 0560876431	\$ 20,785	\$ 20,785
Banco del Bajío S.A. Cta.0221061320201	\$ 1,110,996	\$ 1,305,290
Banco del Bajío S.A. Cta.0227460930201	\$ 31,982	\$ 60,152
Banco del Bajío S.A. Cta.0231564820201	\$ 49,297	\$ 81,357
Banco Mercantil del Norte Contrato 0501306119	\$ -	\$ -
Suma	\$ 1,213,060	\$ 1,467,584

Inversiones Temporales

Representa el monto de efectivo invertido por el Fideicomiso, la cual se efectúa a plazos que van de inversión a la vista hasta 90 días, su importe se integra por:

Concepto	2023	2022
Banco del Bajío S.A. Inversiones Cta.0227460930201	\$ -	\$ 1,127,841
Banco del Bajío S.A. Inversiones Cta.0231564820201	\$ 3,515,423	\$ 10,090,869
Suma	\$ 3,515,423	\$ 11,218,709

Las inversiones se registran a valor de mercado y se realizan en instituciones financieras por los recursos disponibles que se invierten en instrumentos de deuda calificadas como de bajo riesgo, en papel gubernamental a una tasa de 7.192% y el recurso cuenta con disponibilidad inmediata, se autorizó el poder invertir el saldo de bancos en la segunda sesión de comité técnico del año 2016. Estos intereses generados se registran de manera mensual y se utilizan para generar obra o en su caso para gasto corriente previa autorización del comité técnico.

• **Derechos a recibir Efectivo y Equivalentes y Bienes o Servicios a Recibir**

- Nada que manifestar en el rubro: Tipo de contribución se informará el monto que se encuentre pendiente de cobro y por recuperar de hasta cinco ejercicios anteriores, asimismo se deberán considerar los montos sujetos a algún tipo de juicio con una antigüedad mayor a la señalada y la factibilidad de cobro.
- Con una desagregación por su vencimiento en días a 180, menor o igual a 365 y mayor a 365 no se tiene por parte del Fideicomiso.

Concepto	2023	2022
	\$ -	\$ -
Suma	\$ -	\$ -

Deudores Diversos por Cobrar a Corto Plazo

Concepto	2023	2022
Fondo Rotatorio	\$ -	\$ -
ANTICIPO A CONTRATISTAS POR OBRAS PÚBLICAS A CORTO PLAZO	\$ -	\$ -

• **Inventarios**

- En el periodo presentado el Fideicomiso no registró operaciones financieras relacionadas con inventarios.

• **Almacenes**

- El Fideicomiso no cuenta con almacén de ningún tipo.

• **Inversiones Financieras**

- Nada que manifestar en lo referente a las cuenta Fideicomisos, Mandatos y Contratos Análogos se informarán los recursos asignados por tipo y monto, y características significativas que tengan o puedan tener alguna incidencia en las mismas.
- No se cuenta con inversiones financieras a largo plazo.

• **Bienes Muebles, Inmuebles e Intangibles**

- El patrimonio inmobiliario del Fideicomiso, se integra de terrenos que el Poder Ejecutivo del Estado de Querétaro ha entregado al Fideicomiso para su administración y manejo, así como de adquisiciones propias, los terrenos ubicados en la zona centro sur se tienen registrados a valor catastral, al igual que los ubicados en la zona de pie de la cuesta y los correspondientes a la zona de la preservación ecológica de El Tángano, se permutaron dos terrenos y se estos se registraron a conforme al valor que establece la escritura respectiva. Se vendieron dos predios de acuerdo a las valuaciones realizadas previamente y autorizadas por el comité técnico del Fideicomiso.

FIDEICOMISO PROMOTOR DE PROYECTOS ECONÓMICOS Y DE BIENESTAR SOCIAL "QRONOS"
NOTAS A LOS ESTADOS FINANCIEROS
AL 31 DE DICIEMBRE DE 2023 Y 2022
 (Cifras expresadas en pesos)



Bienes Inmuebles, Infraestructura y Construcciones en Proceso
 Se integra de la siguiente manera:

Concepto	2023	2022
Terrenos Centro Sur	\$ 228,957,216	\$ 421,153,843
Terrenos Pie de la Cuesta	16,692,131	74,089,241
Terrenos Permuta Centro Norte	219,998,500	
Terrenos área protegida el Tángano	344,195,376	504,833,614
Construcciones en Proceso en Bienes de Domino Público	-	-
Subtotal	\$ 809,843,223	\$ 1,000,076,698

Estos importes son registrados a valor catastral 2023.

Bienes Muebles, Intangibles y Depreciaciones

Se realiza el registro de activos fijos según regla 8 LGCG, enviando al gasto en el ejercicio 2017 los que tenían un monto menor de 70 UMAS, el mobiliario se encuentra en condiciones de uso. La depreciación del mes de Diciembre asciende a \$0.00 para el equipo de transporte que ya se terminó de depreciar y \$6,069.33 para mobiliario y equipo de administración.

La depreciación actual se integra de la siguiente manera y el método que se utiliza para el cálculo de la depreciación es el lineal.:

Concepto	2023	ACUMULADA 2023
MOBILIARIO Y EQUIPO DE ADMINISTRACIÓN	\$ 6,069	\$ 162,581
VEHÍCULOS Y EQUIPO DE TRANSPORTE	\$ -	\$ 385,309
Subtotal BIENES MUEBLES	\$ 6,069	\$ 547,890
SOFTWARE	-	-
Subtotal ACTIVOS INTANGIBLES	-	-
DEPRECIACIÓN ACUMULADA DE BIENES MUEBLES	-	(547,890)
Subtotal DEPRECIACIÓN, DETERIORO Y AMORTIZACIÓN ACUMULADA DE BIENES	-	(547,890)

NOTAS:

	Tasa de depreciación
Equipo de Cómputo	30%
Equipo de Transporte	25%

9. Los activos intangibles están conformados básicamente por los sistemas informáticos y se encuentran amortizados en su totalidad.
- **Estimaciones y Deterioros**
10. Al momento no se cuenta con cuentas incobrables, estimación de inventarios, deterioro de activos biológicos y de cualquier otro que aplique.
- **Otros Activos**
11. Solamente se cuentan con los activos anteriormente mencionados.

Pasivo

- **Cuentas y Documentos por pagar**
- 1. Por el momento no se cuenta con pasivos a largo plazo, el saldo que se ve reflejado en nuestros Estados Financieros, consideran los impuestos que se tienen por pagar.
- **Pasivo Circulante**
- Destacan entre las principales partidas del Pasivo Circulante las siguientes:

Concepto	2023	ACUMULADA 2023
Cuentas por Pagar a Corto Plazo	\$ 509,980	\$ 210,318
Suma de Pasivo	\$ 509,980	\$ 210,318

- **Cuentas por Pagar a Corto Plazo 90 días**

Concepto	2023	ACUMULADA 2023
PROVEEDORES POR PAGAR A CORTO PLAZO		
	\$ -	\$ -
	\$ -	\$ -
	\$ -	\$ -
RETENCIONES Y CONTRIBUCIONES POR PAGAR A CORTO PLAZO		
Retenciones ISR sueldos y salarios	\$ 304,635	\$ 61,729
Retenciones ISR asimilados a sueldos y salarios	\$ 5,215	\$ 15
Retenciones ISR Honorarios	\$ -	\$ 4,210
Impuesto sobre nóminas por pagar	\$ -	\$ -
Retenciones 5 al millar	\$ -	\$ -
IMSS	\$ 200,130	\$ 152,785
	\$ 509,980	\$ 210,318
Suma Pasivo Circulante	\$ 509,980	\$ 210,318

NOTA: El pasivo de retenciones no se ve reflejado en el presupuesto devengado y no pagado, toda vez que ya se descontó del presupuesto al realizar la nómina y sólo queda como una provisión contable, debido a que no se pueden pagar los impuestos antes de que termine el mes en que se está obligado a enterar, el pasivo devengado y no pagado que se refleja en el Estado Analítico del Ejercicio del Presupuesto de Egresos es el correspondiente a las retenciones y se cuenta con presupuesto para pagarlos en los primeros 15 días del mes siguiente.

FIDEICOMISO PROMOTOR DE PROYECTOS ECONÓMICOS Y DE BIENESTAR SOCIAL "QRONOS"
NOTAS A LOS ESTADOS FINANCIEROS
AL 31 DE DICIEMBRE DE 2023 Y 2022
(Cifras expresadas en pesos)



PASIVOS	VENCIMIENTO EN DÍAS		
	180	MENOR O IGUAL A 365	MAYOR A 365
	\$ -	\$ -	\$ -
	\$ -	\$ -	\$ -

Fondos y Bienes de Terceros en Garantía y/o Administración

2. Por el momento no se cuenta con Fondos de Bienes de Terceros en Administración y/o en Garantía a corto y largo plazo, significativas que les afecten o pudieran afectarles financieramente.

Pasivos Diferidos

3. Por el momento no se cuenta con pasivos diferidos y otros.

Este género se compone de dos grupos, el Pasivo Circulante y el Pasivo No Circulante, en éstos inciden pasivos derivados de operaciones por servicios personales, cuentas por pagar por operaciones presupuestarias devengadas y contabilizadas al 31 de Diciembre del ejercicio correspondiente; pasivos por obligaciones laborales, a continuación se presenta la integración del pasivo pendiente de pagar:

Provisiones

4. Las retenciones por pagar a corto plazo son las que se integraron anteriormente y son las únicas cuentas que integran nuestro pasivo y provisión.

Otros Pasivos

Servicios Personales por Pagar a Corto Plazo

Por el momento no se cuenta con Servicios Personales por Pagar a Corto Plazo

Ingresos por Clasificar a Corto Plazo

Por el momento no se cuenta con ingresos por clasificar a corto plazo

Proveedores por Pagar a Corto Plazo

Por el momento no se cuenta con adeudos con proveedores.

• **Pasivo No Circulante**

Por el momento no se cuenta con Pasivo No Circulante.

III) NOTAS AL ESTADO DE VARIACIÓN EN LA HACIENDA PÚBLICA

1. Se informará de manera agrupada, acerca de las modificaciones al patrimonio contribuido por tipo, naturaleza y monto.
El patrimonio del Fideicomiso Promotor de Proyectos Económicos y de Bienestar Social "QroNos" se integra por las aportaciones de bienes de cualquier tipo que realice el Poder Ejecutivo del Estado de Querétaro y en general, las dependencias de la Administración Pública Estatal, por los recursos provenientes de las operaciones del Fideicomiso, los rendimientos que se obtengan de las inversiones que forman parte del Fideicomiso y cualesquiera otras aportaciones, bienes muebles e inmuebles, que por cualquier título legal adquiera el Fideicomiso, así como los remanentes obtenidos en cada uno de los ejercicios.
2. Se informará de manera agrupada, acerca del monto y procedencia de los recursos que modifican al patrimonio generado.
En la cuenta de Rectificaciones de Resultados de Ejercicios Anteriores se cuenta con un saldo de -\$10,847.00, éste movimiento se realizó durante el ejercicio 2018 para registrar movimientos que afectan el patrimonio del ejercicio 2017, siendo éstos el registro de un depósito a nuestra cuenta que se realizó en diciembre de 2017 por concepto de un reintegro por volúmenes excedentes realizados durante las estimaciones 2017 y se devolvió al Poder Judicial en 2018 al momento que nos asignaron la cuenta para su reintegro (El dinero procedía del Poder Judicial) y la devolución de un fondo revolvente.
El Fideicomiso obtuvo ingresos al mes de Diciembre por un monto de \$180,490.00 provenientes de rendimientos bancarios y \$20,000,000.00 por la venta de dos predios más Gastos de operación por \$13,212,427.00, por lo que se genera un ahorro por \$6,968,063.00, mencionando que principalmente se trabaja con recurso propio resultado de ingresos provenientes del año 2015.

IV) NOTAS AL ESTADO DE FLUJOS DE EFECTIVO

Efectivo y equivalentes

1. El análisis de los saldos inicial y final que figuran en la última parte del Estado de Flujo de Efectivo en la cuenta de efectivo y equivalentes es como sigue:

Concepto	2023	2022
Fondo fijo de caja	\$ -	\$ -
Banco Mercantil del Norte Cta. 0560876431	\$ 20,785	\$ 20,785
Banco Mercantil del Norte Contrato 0501306119	\$ -	\$ -
Banco del Bajío S.A. Cta.0221061320201	\$ 1,110,996	\$ 1,305,290
Banco del Bajío S.A. Cta.0227460930201	\$ 31,982	\$ 60,152
Banco del Bajío S.A. Cta.0231564820201	\$ 49,297	\$ 81,357
Banco del Bajío S.A. Inversiones Cta.0227460930201	\$ -	\$ 1,127,841
Banco del Bajío S.A. Inversiones Cta.0231564820201	\$ 3,515,423	\$ 10,090,869
Deudores diversos por cobrar a corto plazo	\$ -	\$ -
Fondos con Afectación Específica	\$ -	\$ -
Depósitos de Fondos de Terceros en Garantía y/o Administración	\$ -	\$ -
Otros Efectivos y Equivalentes	\$ -	\$ -
Total de Efectivo y Equivalentes	\$ 4,728,483	\$ 12,686,293

FIDEICOMISO PROMOTOR DE PROYECTOS ECONÓMICOS Y DE BIENESTAR SOCIAL "QRONOS"
NOTAS A LOS ESTADOS FINANCIEROS
AL 31 DE DICIEMBRE DE 2023 Y 2022
(Cifras expresadas en pesos)



2. Detallar las adquisiciones de bienes muebles e inmuebles con su monto global y, en su caso, el porcentaje de estas adquisiciones que fueron realizadas mediante subsidios de capital del sector central. Adicionalmente, revelar el importe de los pagos que durante el período se hicieron por la compra de los elementos citados.
 Durante el período Enero-Diciembre 2023, no se realizaron adquisiciones de bienes muebles e inmuebles en el Fideicomiso, solo las permutas de los predios mencionados.

Adquisiciones de Actividades de Inversión efectivamente pagadas		
Concepto	2023	2022
Bienes Inmuebles, Infraestructura y Construcciones en Proceso	\$ -	\$ -
Terrenos	\$ -	\$ -
Viviendas	\$ -	\$ -
Edificios no Habitacionales	\$ -	\$ -
Infraestructura	\$ -	\$ -
Construcciones en Proceso en Bienes de Dominio Público	\$ -	\$ -
Construcciones en Proceso en Bienes Propios	\$ -	\$ -
Otros Bienes Inmuebles	\$ -	\$ -
Bienes Muebles	\$ -	\$ -
Mobiliario y Equipo de Administración	\$ -	\$ -
Mobiliario y Equipo Educativo y Recreativo	\$ -	\$ -
Equipo e Instrumental Médico y de Laboratorio	\$ -	\$ -
Vehículos y Equipo de Transporte	\$ -	\$ -
Equipo de Defensa y Seguridad	\$ -	\$ -
Maquinaria, Otros Equipos y Herramientas	\$ -	\$ -
Colecciones, Obras de Arte y Objetos Valiosos	\$ -	\$ -
Activos Biológicos	\$ -	\$ -
Otras Inversiones	\$ -	\$ -
	\$ -	\$ -
Total	\$ -	\$ -

3. Conciliación de los Flujos de Efectivo Netos de las Actividades de Operación y la cuenta de Ahorro/Desahorro antes de Rubros Extraordinarios.

	2023	2022
Resultados del Ejercicio Ahorro/Desahorro	6,968,063 -	13,668,897
Movimientos de partidas (o rubros) que no afectan al efectivo.	190,233,475	226,559,481
Depreciación	6,069	3,630
Amortización	-	-
Incrementos en las provisiones	95,032	152,406
Incremento en inversiones producido por revaluación	- 205,233,475 -	226,559,481
Ganancia/pérdida en venta de bienes muebles, inmuebles e intangibles	- 26,975	-
Incremento en cuentas por cobrar	7,703,286	13,568,126
Flujos de Efectivo Netos de las Actividades de Operación	- 254,525	55,265

Nota: No se registran rubros extraordinarios en el ingreso, ni ingresos devengados y pagados de ejercicios anteriores, ni diferencia entre el ingreso devengado y el pagado, el incremento en cuentas por cobrar se debe a la construcción en proceso que se tiene en registro, debido a las obras que se están realizando.

- V) CONCILIACIÓN ENTRE LOS INGRESOS PRESUPUESTARIOS Y CONTABLES, ASÍ COMO ENTRE LOS EGRESOS PRESUPUESTARIOS Y LOS GASTOS CONTABLES

La conciliación se presentará atendiendo a lo dispuesto por el Acuerdo por el que se emite el formato de conciliación entre los ingresos presupuestarios y contables,

Cuenta Pública 2023

FIDEICOMISO PROMOTOR DE PROYECTOS ECONÓMICOS Y DE BIENESTAR SOCIAL QRONOS

Conciliación entre los Ingresos Presupuestarios y Contables

Correspondiente del 1 de Enero al 31 de Diciembre de 2023

(Cifras en pesos)

1. Total de Ingresos Presupuestarios	20,180,490
2. Más Ingresos Contables No Presupuestarios	0
2.1 Ingresos Financieros	0
2.2 Incremento por Variación de Inventarios	0
2.3 Disminución del Exceso de Estimaciones por Pérdida o Deterioro u Obsolescencia	0
2.4 Disminución del Exceso de Provisiones	0
2.5 Otros Ingresos y Beneficios Varios	0
2.6 Otros Ingresos Contables No Presupuestarios	0
3. Menos Ingresos Presupuestarios No Contables	0
3.1 Aprovechamientos Patrimoniales	0
3.2 Ingresos Derivados de Financiamientos	0
3.3 Otros Ingresos Presupuestarios No Contables	0
4. Total de Ingresos Contables	20,180,490

Cuenta Pública 2023

FIDEICOMISO PROMOTOR DE PROYECTOS ECONÓMICOS Y DE BIENESTAR SOCIAL "QRONOS"
 NOTAS A LOS ESTADOS FINANCIEROS
 AL 31 DE DICIEMBRE DE 2023 Y 2022
 (Cifras expresadas en pesos)



FIDEICOMISO PROMOTOR DE PROYECTOS ECONOMICOS Y DE BIENESTAR SOCIAL QRONOS
 Conciliación entre los Egresos Presupuestarios y los Gastos Contables
 Correspondiente del 1 de Enero al 31 de Diciembre de 2023
 (Cifras en pesos)

1. Total de Egresos Presupuestarios	13,233,334
2. Menos Egresos Presupuestarios No Contables	4,577,647
2.1 Materias Primas y Materiales de Producción y Comercialización	0
2.2 Materiales y Suministros	0
2.3 Mobiliario y Equipo de Administración	26,975
2.4 Mobiliario y Equipo Educativo y Recreativo	0
2.5 Equipo e Instrumental Médico y de Laboratorio	0
2.6 Vehículos y Equipo de Transporte	0
2.7 Equipo de Defensa y Seguridad	0
2.8 Maquinaria, Otros Equipos y Herramientas	0
2.9 Activos Biológicos	0
2.10 Bienes Inmuebles	0
2.11 Activos Intangibles	0
2.12 Obra Pública en Bienes de Dominio Público	4,550,673
2.13 Obra Pública en Bienes Propios	0
2.14 Acciones y Participaciones de Capital	0
2.15 Compra de Títulos y Valores	0
2.16 Concesión de Préstamos	0
2.17 Inversiones en Fideicomisos, Mandatos y Otros Análogos	0
2.18 Provisiones para Contingencias y Otras Erogaciones Especiales	0
2.19 Amortización de la Deuda Pública	0
2.20 Adeudos de Ejercicios Fiscales Anteriores (ADEFAS)	0
2.21 Otros Egresos Presupuestales No Contables	0
3. Más Gastos Contables No Presupuestarios	4,556,740
3.1 Estimaciones, Depreciaciones, Deterioros, Obsolescencia y Amortizaciones	6,069
3.2 Provisiones	0
3.3 Disminución de Inventarios	0
3.4 Aumento por Insuficiencia de Estimaciones por Pérdida o Deterioro u Obsolescencia	0
3.5 Aumento por Insuficiencia de Provisiones	0
3.6 Otros Gastos	-2
3.7 Otros Gastos Contables No Presupuestales	4,550,673
4. Total de Gasto Contable	13,212,427

c) NOTAS DE MEMORIA (CUENTAS DE ORDEN)


Cuentas de Orden Contables:

Las cuentas de orden se utilizan para registrar movimientos de valores que no afecten o modifiquen el balance del ente contable, sin embargo, su incorporación en libros es necesaria con fines de recordatorio contable, de control y en general sobre los aspectos administrativos, o bien, para consignar sus derechos o responsabilidades contingentes que puedan, o no, presentarse en el futuro.

Cuentas de Orden Presupuestario:

Nat.	Cuenta	Nombre de la cuenta	SALDO ACTUAL	
			DEUDOR	ACREEDOR
D	8110	LEY DE INGRESOS ESTIMADA	0.00	0.00
A	8120	LEY DE INGRESOS POR EJECUTAR	0.00	0.00
D	8130	MODIFICACIONES A LA LEY DE INGRESOS ESTIMADA	20,180,489.55	0.00
A	8140	LEY DE INGRESOS DEVENGADA	0.00	0.00
A	8150	LEY DE INGRESOS RECAUDADA	0.00	20,180,489.55
A	8210	PRESUPUESTO DE EGRESOS APROBADO.	0.00	25,782,994.00
D	8220	PRESUPUESTO DE EGRESOS POR EJERCER	19,003,204.16	0.00
A	8230	MODIFICACIONES AL PRESUPUESTO DE EGRESOS APROBADO	0.00	6,468,351.04
D	8240	PRESUPUESTO DE EGRESOS COMPROMETIDO	14,806.83	0.00
D	8250	PRESUPUESTO DE EGRESOS DEVENGADO	0.00	0.00
D	8260	PRESUPUESTO DE EGRESOS EJERCIDO	0.00	0.00


L.A.E. Alejandro González Valle
 Director General QRONOS


L.C.P. Gerardo Guerrero Ramírez
 Director Administrativo

FIDEICOMISO PROMOTOR DE PROYECTOS ECONÓMICOS Y DE BIENESTAR SOCIAL QRONOS

Estado Analítico del Activo

Del 1 de Enero al 31 de Diciembre de 2023

(Cifras en Pesos)

Concepto	Saldo Inicial	Cargos del Periodo	Abonos del Periodo	Saldo Final	Variación del Periodo
ACTIVO	1,012,775,498	742,656,942	940,827,322	814,605,118	-198,170,380
Activo Circulante	12,686,293	514,849,235	522,807,046	4,728,483	-7,957,810
Efectivo y Equivalentes	1,467,584	43,619,722	43,874,246	1,213,060	-254,524
Derechos a Recibir Efectivo o Equivalentes	11,218,709	468,247,484	475,950,771	3,515,423	-7,703,286
Derechos a Recibir Bienes o Servicios	0	2,982,029	2,982,029	0	0
Inventarios	0	0	0	0	0
Almacenes	0	0	0	0	0
Estimación por Pérdida o Deterioro de Activos Circulantes	0	0	0	0	0
Otros Activos Circulantes	0	0	0	0	0
Activo No Circulante	1,000,089,205	227,807,706	418,020,276	809,876,635	-190,212,570
Inversiones Financieras a Largo Plazo	0	0	0	0	0
Derechos a Recibir Efectivo o Equivalentes a Largo Plazo	0	0	0	0	0
Bienes Inmuebles, Infraestructura y Construcciones en Proceso	1,000,076,698	227,780,732	418,014,207	809,843,223	-190,233,475
Bienes Muebles	554,328	26,975	0	581,303	26,975
Activos Intangibles	0	0	0	0	0
Depreciación, Deterioro y Amortización Acumulada de Bienes	-541,821	0	6,069	-547,890	-6,069
Activos Diferidos	0	0	0	0	0
Estimación por Pérdida o Deterioro de Activos no Circulantes	0	0	0	0	0
Otros Activos no Circulantes	0	0	0	0	0

Bajo protesta de decir verdad declaramos que los Estados Financieros y sus notas, son razonablemente correctos y son responsabilidad del emisor.

L.A.E. ALEJANDRO GONZÁLEZ VALLE
DIRECTOR GENERAL

L.C.P. GERARDO GUERRERO RAMÍREZ
DIRECTOR ADMINISTRATIVO

FIDEICOMISO PROMOTOR DE PROYECTOS ECONÓMICOS Y DE BIENESTAR SOCIAL GRONOS

Estado Analítico de la Deuda y Otros Pasivos

Del 1 de Enero al 31 de Diciembre de 2023

(Cifras en Pesos)

Denominación de las Deudas	Moneda de Contratación	Institución o País Acreedor	Saldo Inicial del Periodo	Saldo Final del Periodo
DEUDA PÚBLICA				
Corto Plazo				
Deuda Interna			0	0
Instituciones de Crédito	Peso	México	0	0
Títulos y Valores	Peso	México	0	0
Arrendamientos Financieros	Peso	México	0	0
Deuda Externa			0	0
Organismos Financieros Internacionales	Peso	México	0	0
Deuda Bilateral	Peso	México	0	0
Títulos y Valores	Peso	México	0	0
Arrendamientos Financieros	Peso	México	0	0
Subtotal de Deuda Pública a Corto Plazo			0	0
Largo Plazo				
Deuda Interna			0	0
Instituciones de Crédito	Peso	México	0	0
Títulos y Valores	Peso	México	0	0
Arrendamientos Financieros	Peso	México	0	0
Deuda Externa			0	0
Organismos Financieros Internacionales	Peso	México	0	0
Deuda Bilateral	Peso	México	0	0
Títulos y Valores	Peso	México	0	0
Arrendamientos Financieros	Peso	México	0	0
Subtotal de Deuda Pública a Largo Plazo			0	0
Total de Otros Pasivos	Peso	México	414,948	509,980
Total de Deuda Pública y Otros Pasivos			414,948	509,980

Bajo protesta de decir verdad declaramos que los Estados Financieros y sus notas, son razonablemente correctos y son responsabilidad del emisor.

L.A.E. ALEJANDRO GONZÁLEZ VALLE
DIRECTOR GENERAL

L.C.P. GERARDO GUERRERO RAMÍREZ
DIRECTOR ADMINISTRATIVO

FIDEICOMISO PROMOTOR DE PROYECTOS ECONÓMICOS Y DE BIENESTAR SOCIAL "QRONOS"
Relación de bienes muebles que componen el patrimonio
Al 31 de Diciembre de 2023.
(Cifras expresadas en pesos)

CÓDIGO	Descripción del Bien Mueble	Valor en Libros
QRONOS 002	Escritorio Ejecutivo 6 gavetas Paco Sobrino	7,000
QRONOS 011	Computadora Laptop VIO Sony serie 00043-167-000585	6,000
QRONOS 185	CP'u DELL Optiplex 3020 SFF CI5-459 4G 500G W7P, KINGSTON 4G DIMM DRR3-1600	16,081
QRONOS 187	PC Escritorio marca HP ELITEDESK 800 G3 Proc Core i700-7700 16GB RAM	25,995
QRONOS 188	PC Escritorio marca HP ELITEDESK 800 G3 Proc Core i700-7700 16GB RAM	25,995
QRONOS 189	PC Escritorio marca HP ELITEDESK 800 G3 Proc Core i700-7700 16GB RAM	25,995
QRONOS 190	Impresora de Inyección de tinta Epson L-1300,5760 X 1440 DPI	13,519
QRONOS 191	Notebook Dell Inspiron 5570 Sistema Operativo Windows 10	16,218
QRONOS 192	Notebook Dell Inspiron 5570 Sistema Operativo Windows 10	16,218
QRONOS 193	HP 200 AiO 21.5" FHD Corei5-8250u, 1TB HDD, 4GB RAM, Windows 10 Pro, DVDRW, W	15,998
QRONOS 202	HP PRO ONE 440 G9 Aio	26,975
	TOTAL EQUIPO DE CÓMPUTO	195,994
	Auto Chevrolet Cruze con número de serie: KL8PJ5C54GK326925 color balnco, placas UMP-073-F No.de motor Hecho en Korea del Sur	205,374
	Auto Chevrolet Aveo con número de serie: 3G1TC5CF3GL191968 color balnco, Placas UPA-749-D No.de motor Hecho en México.	179,935
	TOTAL EQUIPO DE TRANSPORTE	385,309
	TOTAL BIENES MUEBLES	581,303

Las notas a los estados financieros adjuntas son parte de este estado.

Bajo protesta de decir verdad declaramos que los Estados Financieros y sus Notas son razonablemente correctos y responsabilidad del emisor


L.A.E. Alejandro González Valle
Director General QRONOS


C.P. Gerardo Guerrero Ramírez
Director Administrativo

FIDEICOMISO PROMOTOR DE PROYECTOS ECONÓMICOS Y DE BIENESTAR SOCIAL "QRONOS"
Relación de bienes inmuebles que componen el patrimonio
Al 31 de Diciembre de 2023.
(Cifras expresadas en pesos)

Código	Descripción del Bien Inmueble	Superficie Terreno M2.	Valor en Libros
1.- Terrenos Urbanos			
	Terrenos Centro Sur "QroNos" revaluados		
140100136030002	LOTE Q-2	62,074	215,904,203
140100136030028	LOTE Q-9	535	4,068,508
140100136076005	LOTE QS-2 (corresponde a vialidad frente a COPARMEX)	5,396	8,984,505
		68,006	
Terrenos Donados por Gobierno del Estado			
140100121420027	Av. Pie de la Cuesta 140100121420027	4,076	16,692,131
140100131782001	Av. Cerro del Sombreroete	24,220	46,651,000
140100131779004	Av. Cerro del Sombreroete	72,717	131,530,000
140100131742228	Av. Cerro del Sombreroete	4,343	23,345,500
140100131780010	Av. Cerro del Sombreroete	3,305	18,472,000
		108,661	
Terrenos Preservación Ecológica El Tángano			
140100136009001	Lote CS-12-1A	13,745	16,102,772
140100136009996	Lote CS-14-1	143,700	150,718,686
140100136006010	Lote CS-15-Manz 15	5,021	8,354,134
140100136007002	Lote CS 22-Manz 26	98,554	169,019,784
		261,020	
Valor Total del Patrimonio Inmobiliario			809,843,223.11

Las notas a los estados financieros adjuntas son parte de este estado.

Bajo protesta de decir verdad declaramos que los Estados Financieros y sus Notas son razonablemente correctos y responsabilidad del emisor

L.A.E. ALEJANDRO GONZÁLEZ VALLE
Director General QRONOS

C.P. Gerardo Guerrero Ramírez
Director Administrativo


FIDEICOMISO PROMOTOR DE PROYECTOS ECONÓMICOS Y DE BIENESTAR SOCIAL, QroNos
RELACIÓN DE CUENTAS BANCARIAS PRODUCTIVAS ESPECÍFICAS
Al 31 de Diciembre de 2023.
(Cifras expresadas en pesos)

FONDO, PROGRAMA O CONVENIO	DATOS DE LA CUENTA BANCARIA		
	INSTITUCIÓN BANCARIA	NÚMERO DE CUENTA	TIPO DE CUENTA
NO APLICA			


Nota: No aplica, solo se presenta cuando se reciben recursos federales

Las notas a los estados financieros adjuntas son parte de este estado.

Bajo protesta de decir verdad declaramos que los Estados Financieros y sus Notas son razonablemente correctos y respon:



L.A.E. ALEJANDRO GONZÁLEZ VALLE
DIRECTOR GENERAL




C.P. GERARDO GUERRERO RAMÍREZ
DIRECTOR ADMINISTRATIVO


FIDEICOMISO PROMOTOR DE PROYECTOS ECONÓMICOS Y DE BIENESTAR SOCIAL QRONOS
Esquemas Bursátiles
Del 1 de enero al 31 de diciembre de 2023 y 2022.
(Cifras expresadas en pesos)

Denominación del Esquema	Sector del Emisor	Emisor	Por Tipo de Valor		Totales
			Acciones	Bonos	
NO APLICA					
NOTA: NO APLICA, NO SE CUENTA CON ESQUEMAS BURSÁTILES.					

Las notas a los estados financieros adjuntas son parte de este estado.
Bajo protesta de decir verdad declaramos que los Estados Financieros y sus Notas son razonablemente correctos y responsabilidad del emisor



L.A.E. ALEJANDRO GONZÁLEZ VALLE
DIRECTOR GENERAL




C.P. GERARDO GUERRERO RAMÍREZ
DIRECTOR ADMINISTRATIVO


FIDEICOMISO PROMOTOR DE PROYECTOS ECONÓMICOS Y DE BIENESTAR SOCIAL QRONOS
Coberturas Financieras
Del 1 de enero al 31 de diciembre de 2023 y 2022.
(Cifras expresadas en pesos)

Tipo de Cobertura	Concepto	Riesgo a Cubrir
<h1>NO APLICA</h1> <p>NOTA: NO APLICA, NO SE CUENTA CON NINGUNA COBERTURA FINANCIERA.</p>		

Las notas a los estados financieros adjuntas son parte de este estado.
Bajo protesta de decir verdad declaramos que los Estados Financieros y sus Notas son razonablemente correctos y responsabilidad del emisor



L.A.E. ALEJANDRO GONZÁLEZ VALLE
DIRECTOR GENERAL




C.P. GERARDO GUERRERO RAMÍREZ
DIRECTOR ADMINISTRATIVO


FIDEICOMISO PROMOTOR DE PROYECTOS ECONÓMICOS Y DE BIENESTAR SOCIAL QRONOS
Participación del Poder Ejecutivo del Estado en el Patrimonio del Ente Público
Del 1 de enero al 31 de diciembre de 2022 y 2023
(Cifras expresadas en pesos)

CONCEPTO	MONTO
Total del Patrimonio del Ente Público	814,095,138
% del Patrimonio del Ente Público que es propiedad del Poder Ejecutivo	100%

Las notas a los estados financieros adjuntas son parte de este estado.
Bajo protesta de decir verdad declaramos que los Estados Financieros y sus Notas son razonablemente correctos y responsabilidad del emisor



L.A.E. ALEJANDRO GONZÁLEZ VALLE
DIRECTOR GENERAL



C.P. GERARDO GUERRERO RAMÍREZ
DIRECTOR ADMINISTRATIVO



PKF México, S.C.

**Fideicomiso Promotor de Proyectos Económicos y de
Bienestar Social QRONOS**

Estados e Información Presupuestaria dictaminados por
el periodo del 01 de enero al 31 de diciembre de 2023.

Informe de auditoría de Información Presupuestaria.

1. Opinión Independiente.
2. Estado Analítico de Ingresos.
3. Estado Analítico del Ejercicio del Presupuesto de Egresos con las siguientes clasificaciones:
 - 3.1 Por objeto del Gasto (Capítulo y Concepto).
 - 3.2 Económica (Por Tipo de Gasto).
 - 3.3 Administrativa (Por Unidad Administrativa)
 - 3.4 Funcional (Finalidad y Función).
4. Endeudamiento Neto.
5. Intereses de la Deuda.
6. Información programática, con la siguiente desagregación:
 - 6.1. Gasto por Categoría Programática.
 - 6.2. Programas y proyectos de inversión.
 - 6.3. Indicadores de resultados.
7. Indicadores de postura fiscal.

Al H. Consejo Técnico del Fideicomiso Promotor de Proyectos Económicos y de Bienestar Social QRONOS.

Opinión

Hemos auditado los estados e información financiera presupuestaria del **Fideicomiso Promotor de Proyectos Económicos y de Bienestar Social QRONOS**, correspondientes al periodo comprendido del 01 de enero al 31 de diciembre de 2023, que comprenden:

- Estado Analítico de Ingresos.
- Estado Analítico del Ejercicio del Presupuesto de Egresos con las siguientes clasificaciones:
 - Por objeto del Gasto (Capítulo y Concepto).
 - Económica (Por Tipo de Gasto).
 - Administrativa (Por Unidad Administrativa)
 - Funcional (Finalidad y Función).
- Endeudamiento Neto.
- Intereses de la Deuda.
- Información programática, con la siguiente desagregación:
 - Gasto por Categoría Programática.
 - Programas y proyectos de inversión.
 - Indicadores de resultados.
- Indicadores de postura fiscal.

En nuestra opinión, los estados e información presupuestaria adjuntos del **Fideicomiso Promotor de Proyectos Económicos y de Bienestar Social QRONOS**, mencionados en el párrafo anterior, están preparados, en todos los aspectos materiales, de conformidad con las disposiciones establecidas en la Ley General de Contabilidad Gubernamental, normatividad emitida por el Consejo Nacional de Armonización Contable (CONAC) y en la Ley para el Manejo de los Recursos Públicos del Estado de Querétaro.

Fundamento de la opinión

Hemos llevado a cabo nuestras auditorías de conformidad con las Normas Internacionales de Auditoría (NIA). Nuestras responsabilidades, de acuerdo con estas normas, se describen con más detalle en la sección “Responsabilidades del auditor para la auditoría de los estados e información financiera presupuestaria” de nuestro informe. Somos independientes del **Fideicomiso Promotor de Proyectos Económicos y de Bienestar Social QRONOS** de conformidad con el Código de Ética Profesional del Instituto Mexicano de Contadores Públicos, A.C., junto con los requerimientos de ética que son aplicables a

J. Dolores Frías No.9, colonia centro | C.P. 76000, Querétaro, Querétaro
Tel +52 (442) 214 46 97 | +52 (442) 214 47 12 | +52 (442) 212 34 29

nuestras auditorías de los estados financieros presupuestarios en México, y hemos cumplido con las demás responsabilidades de ética de conformidad con esos requerimientos y con el Código de Ética Profesional. Consideramos que la evidencia de auditoría que hemos obtenido proporciona una base suficiente y adecuada para nuestra opinión.

Base de preparación contable y utilización de este informe.

Los estados e información financiera presupuestaria adjuntos, fueron preparados para cumplir con los requerimientos normativos gubernamentales a que está sujeta la Entidad y para ser integrados en el Reporte de la Cuenta de Pública Estatal, los cuales están presentados en los formatos que para tal efecto fueron establecidos en la Ley General de Contabilidad Gubernamental y demás Normatividad emitida por el Consejo Nacional de Armonización Contable (CONAC) y en la Ley para el Manejo de los Recursos Públicos del Estado de Querétaro; consecuentemente, éstos pueden no ser apropiados para otra finalidad. Nuestra opinión no se modifica por esta cuestión.

Responsabilidades de la administración y de los encargados del gobierno de la entidad sobre los estados e información financiera presupuestaria

La administración es responsable de la preparación de los estados e información financiera presupuestaria adjuntos de conformidad con las disposiciones establecidas en la Ley General de Contabilidad Gubernamental, en la Normatividad emitida por el Consejo Nacional de Armonización Contable (CONAC) y en la Ley para el Manejo de los Recursos Públicos del Estado de Querétaro y del control interno que la administración consideró necesario para permitir la preparación de los estados e información financiera presupuestaria libre de incorrección material debida a fraude o error.

En la preparación de los estados financieros, la administración es responsable de la valoración de la capacidad de la entidad para continuar operando como una entidad en funcionamiento, revelando, en su caso, las cuestiones relativas a la entidad en funcionamiento y utilizando las bases contables aplicables a una entidad en funcionamiento, a menos que la administración tenga la intención de liquidar la entidad o cesar sus operaciones, o bien no exista una alternativa realista.

Los encargados del gobierno de la entidad son responsables de la supervisión del proceso de información financiera de la entidad.

Responsabilidades del auditor sobre la auditoría de los estados e información financiera presupuestaria

Nuestros objetivos son obtener una seguridad razonable sobre de que los estados financieros, en su conjunto, se encuentran libres de incorrección material, debido a fraude

o error, y emitir un informe de auditoría que contiene nuestra opinión. Seguridad razonable es un alto nivel de seguridad, pero no es una garantía, de que una auditoría realizada de conformidad con las Normas Internacionales de Auditoría (NIA) siempre detecte una incorrección material cuando existe. Las incorrecciones pueden deberse a fraude o error y son consideradas materiales si individualmente, o en su conjunto, puede preverse razonablemente que influyan en las decisiones económicas que los usuarios hacen basándose en los estados financieros presupuestarios.


Como parte de una auditoría de conformidad con las Normas Internacionales de Auditoría (NIA), aplicamos nuestro juicio profesional y mantenemos una actitud de escepticismo profesional durante toda la auditoría. También:

- Identificamos y evaluamos los riesgos de incorrección material en los estados financieros, debida a fraude o error, diseñamos y aplicamos los procedimientos de auditoría para responder a esos riesgos y obtener evidencia de auditoría suficiente y apropiada para obtener una base para nuestra opinión. El riesgo de no detectar una incorrección material debida a fraude es mayor que en el caso de una incorrección material, ya que el fraude puede implicar colusión, falsificación, manifestaciones intencionalmente erróneas, omisiones intencionales o la anulación del control interno.
- Obtenemos conocimiento del control interno importante para la auditoría con el fin de diseñar los procedimientos de auditoría que consideramos adecuados en las circunstancias, y no con la finalidad de expresar una opinión sobre la eficacia del control interno de la entidad.
- Evaluamos lo apropiado de las políticas contables utilizadas y la razonabilidad de las estimaciones contables, así como las revelaciones hechas por la administración de la entidad.
- Concluimos sobre lo apropiado del uso de la administración de las bases contables aplicables a una entidad en funcionamiento y, con base en la evidencia de auditoría obtenida, concluimos sobre si existe o no una incertidumbre importante relacionada con eventos o con condiciones que pueden originar dudas significativas sobre la capacidad de la entidad para continuar como entidad en funcionamiento. Si concluimos que existe una incertidumbre importante, se nos requiere que llamemos la atención en nuestro informe de auditoría sobre la correspondiente información revelada en los estados financieros o, si dicha revelación es insuficiente, que expresemos una opinión modificada. Nuestras conclusiones se basan en la evidencia de auditoría obtenida hasta la fecha de nuestro informe. Sin embargo, hechos o condiciones futuros pueden ser causa de que la entidad deje de ser una entidad en funcionamiento.

Nos comunicamos con los responsables del gobierno de la entidad en relación, entre otras cuestiones, con el alcance planeado y el momento de realización de la auditoría y los hallazgos importantes de la auditoría, así como cualquier deficiencia significativa en el control interno que identificamos durante nuestra auditoría.

Querétaro, Querétaro a 19 de enero de 2024.

PKF México, S.C.

A handwritten signature in blue ink, appearing to be 'Rodolfo Francisco Muñoz Vega', written over a horizontal line.

C.P.C. y M.I. Rodolfo Francisco Muñoz Vega
Cédula Profesional No 2566151
R.F.C. MUVR740304RU8
Registro en la Administración General de
Auditoría Fiscal Federal Número 15633

FIDEICOMISO PROMOTOR DE PROYECTOS ECONÓMICOS Y DE BIENESTAR SOCIAL QRONOS

Estado Analítico de Ingresos
Del 1 de Enero al 31 de Diciembre de 2023

Rubro de Ingresos	Ingreso					Diferencia (6= 5 - 1)
	Estimado	Ampliaciones y Reducciones	Modificado (3= 1 + 2)	Devengado (4)	Recaudado (5)	
	(1)	(2)	(3= 1 + 2)	(4)	(5)	
Impuestos	0	0	0	0	0	0
Cuotas y Aportaciones de Seguridad Social	0	0	0	0	0	0
Contribuciones de Mejoras	0	0	0	0	0	0
Derechos	0	180,490	180,490	180,490	180,490	180,490
Productos	0	0	0	0	0	0
Aprovechamientos	0	0	0	0	0	0
Ingresos por Venta de Bienes, Prestación de Servicios y Otros Ingresos	0	20,000,000	20,000,000	20,000,000	20,000,000	20,000,000
Participaciones, Aportaciones, Convenios, Incentivos Derivados de la Colaboración Fiscal y Fondos Distintos de Aportaciones	0	0	0	0	0	0
Transferencias, Asignaciones, Subsidios y Subvenciones, y Pensiones y Jubilaciones	0	0	0	0	0	0
Ingresos Derivados de Financiamientos	0	0	0	0	0	0
Total	0	20,180,490	20,180,490	20,180,490	20,180,490	
Ingresos excedentes						20,180,490

Estado Analítico de Ingresos Por Fuente de Financiamiento	Ingreso					Diferencia (6= 5 - 1)
	Estimado	Ampliaciones y Reducciones	Modificado (3= 1 + 2)	Devengado (4)	Recaudado (5)	
	(1)	(2)	(3= 1 + 2)	(4)	(5)	
Ingresos del Poder Ejecutivo Federal o Estatal y de los Municipios	0	0	0	0	0	0
Impuestos	0	0	0	0	0	0
Cuotas y Aportaciones de Seguridad Social	0	0	0	0	0	0
Contribuciones de Mejoras	0	0	0	0	0	0
Derechos	0	0	0	0	0	0
Productos	0	0	0	0	0	0
Aprovechamientos	0	0	0	0	0	0
Participaciones, Aportaciones, Convenios, Incentivos Derivados de la Colaboración Fiscal y Fondos Distintos de Aportaciones	0	0	0	0	0	0
Transferencias, Asignaciones, Subsidios y Subvenciones, y Pensiones y Jubilaciones	0	0	0	0	0	0
Ingresos de los Entes Públicos de los Poderes Legislativo y Judicial, de los Organos Autónomos y del Sector Paraestatal o Paramunicipal, así como de las Empresas Productivas del Estado	0	20,180,490	20,180,490	20,180,490	20,180,490	20,180,490
Cuotas y Aportaciones de Seguridad Social	0	0	0	0	0	0
Productos	0	180,490	180,490	180,490	180,490	180,490
Ingresos por Venta de Bienes, Prestación de Servicios y Otros Ingresos	0	20,000,000	20,000,000	20,000,000	20,000,000	20,000,000
Transferencias, Asignaciones, Subsidios y Subvenciones, y Pensiones y Jubilaciones	0	0	0	0	0	0
Ingresos derivados de financiamiento	0	0	0	0	0	0
Ingresos Derivados de Financiamientos	0	0	0	0	0	0
Total	0	20,180,490	20,180,490	20,180,490	20,180,490	
Ingresos excedentes						20,180,490

Bajo protesta de decir verdad declaramos que los Estados Financieros y sus notas, son razonablemente correctos y son responsabilidad del emisor.

L.A.E. ALEJANDRO GONZÁLEZ VALLE
DIRECTOR GENERAL

L.C.P. GERARDO GUERRERO RAMÍREZ
DIRECTOR ADMINISTRATIVO


FIDEICOMISO PROMOTOR DE PROYECTOS ECONÓMICOS Y DE BIENESTAR SOCIAL QRONOS
Estado Análítico del Ejercicio del Presupuesto de Egresos
Clasificación por Objeto del Gasto (Capítulo y Concepto)
Del 1 de Enero al 31 de Diciembre de 2023


Concepto	Egresos					Subejercicio 6 = (3 - 4)
	Aprobado	Ampliaciones/ (Reducciones)	Modificado	Devengado	Pagado	
	1	2	3 = (1 + 2)	4	5	
Servicios Personales	6,711,801	0	6,711,801	6,455,383	6,455,383	256,418
Remuneraciones al Personal de Carácter Permanente	3,432,000	-32,000	3,400,000	3,352,812	3,352,812	47,189
Remuneraciones al Personal de Carácter Transitorio	0	32,000	32,000	32,000	32,000	0
Remuneraciones Adicionales y Especiales	978,164	0	978,164	964,115	964,115	14,049
Seguridad Social	780,095	0	780,095	694,766	694,766	85,329
Otras Prestaciones Sociales y Económicas	1,196,842	169,627	1,366,469	1,366,468	1,366,468	1
Previsiones	200,000	-169,627	30,373	0	0	30,373
Pago de Estímulos a Servidores Públicos	124,700	0	124,700	45,222	45,222	79,478
Materiales y Suministros	215,000	-9,155	205,845	156,908	156,908	48,937
Materiales de Administración, Emisión de Documentos y Artículos Oficiales	50,000	14,750	64,750	45,831	45,831	18,919
Alimentos y Utensilios	0	0	0	0	0	0
Materias Primas y Materiales de Producción y Comercialización	0	0	0	0	0	0
Materiales y Artículos de Construcción y de Reparación	0	0	0	0	0	0
Productos Químicos, Farmacéuticos y de Laboratorio	0	0	0	0	0	0
Combustibles, Lubricantes y Aditivos	145,000	-8,921	136,079	111,077	111,077	25,002
Vestuario, Blancos, Prendas de Protección y Artículos Deportivos	7,000	-5,984	1,016	0	0	1,016
Materiales y Suministros Para Seguridad	9,000	-9,000	0	0	0	0
Herramientas, Refacciones y Accesorios Menores	4,000	0	4,000	0	0	4,000
Servicios Generales	1,056,924	939,155	1,996,079	1,943,936	1,943,936	52,143
Servicios Básicos	27,600	0	27,600	17,900	17,900	9,700
Servicios de Arrendamiento	25,000	0	25,000	24,868	24,868	132
Servicios Profesionales, Científicos, Técnicos y Otros Servicios	488,924	912,785	1,401,709	1,401,709	1,401,709	0
Servicios Financieros, Bancarios y Comerciales	298,000	-18,401	279,599	253,470	253,470	26,129
Servicios de Instalación, Reparación, Mantenimiento y Conservación	55,000	0	55,000	50,821	50,821	4,179
Servicios de Comunicación Social y Publicidad	0	0	0	0	0	0
Servicios de Traslado y Viáticos	15,000	-3,000	12,000	0	0	12,000
Servicios Oficiales	0	0	0	0	0	0
Otros Servicios Generales	147,400	47,771	195,171	195,168	195,168	3
Transferencias, Asignaciones, Subsidios y Otras Ayudas	110,000	0	110,000	99,460	99,460	10,540
Transferencias Internas y Asignaciones al Sector Público	0	0	0	0	0	0
Transferencias al Resto del Sector Público	0	0	0	0	0	0
Subsidios y Subvenciones	0	0	0	0	0	0
Ayudas Sociales	90,000	0	90,000	85,460	85,460	4,540
Pensiones y Jubilaciones	0	0	0	0	0	0
Transferencias a Fideicomisos, Mandatos y Otros Análogos	0	0	0	0	0	0
Transferencias a la Seguridad Social	0	0	0	0	0	0
Donativos	20,000	0	20,000	14,000	14,000	6,000
Transferencias al Exterior	0	0	0	0	0	0
Bienes Muebles, Inmuebles e Intangibles	13,129,269	5,547,678	18,676,947	26,975	26,975	18,649,973
Mobiliario y Equipo de Administración	27,000	0	27,000	26,975	26,975	25
Mobiliario y Equipo Educativo y Recreativo	0	0	0	0	0	0
Equipo e Instrumental Médico y de Laboratorio	0	0	0	0	0	0
Vehículos y Equipo de Transporte	0	0	0	0	0	0
Equipo de Defensa y Seguridad	0	0	0	0	0	0
Maquinaria, Otros Equipos y Herramientas	0	0	0	0	0	0
Activos Biológicos	0	0	0	0	0	0
Bienes Inmuebles	13,102,269	5,547,678	18,649,947	0	0	18,649,947
Activos Intangibles	0	0	0	0	0	0

FIDEICOMISO PROMOTOR DE PROYECTOS ECONÓMICOS Y DE BIENESTAR SOCIAL QRONOS
Estado Analítico del Ejercicio del Presupuesto de Egresos
Clasificación por Objeto del Gasto (Capítulo y Concepto)
Del 1 de Enero al 31 de Diciembre de 2023

Concepto	Egresos					Subejercicio 6 = (3 - 4)
	Aprobado	Ampliaciones/ (Reducciones)	Modificado	Devengado	Pagado	
	1	2	3 = (1 + 2)	4	5	
Inversión Pública	4,560,000	-9,327	4,550,673	4,550,673	4,550,673	0
Obra Pública en Bienes de Dominio Público	4,560,000	-9,327	4,550,673	4,550,673	4,550,673	0
Obra Pública en Bienes Propios	0	0	0	0	0	0
Proyectos Productivos y Acciones de Fomento	0	0	0	0	0	0
Inversiones Financieras y Otras Provisiones	0	0	0	0	0	0
Inversiones Para el Fomento de Actividades Productivas	0	0	0	0	0	0
Acciones y Participaciones de Capital	0	0	0	0	0	0
Compra de Títulos y Valores	0	0	0	0	0	0
Concesión de Préstamos	0	0	0	0	0	0
Inversiones en Fideicomisos, Mandatos y Otros Análogos	0	0	0	0	0	0
Otras Inversiones Financieras	0	0	0	0	0	0
Provisiones para Contingencias y Otras Erogaciones Especiales	0	0	0	0	0	0
Participaciones y Aportaciones	0	0	0	0	0	0
Participaciones	0	0	0	0	0	0
Aportaciones	0	0	0	0	0	0
Convenios	0	0	0	0	0	0
Deuda Pública	0	0	0	0	0	0
Amortización de la Deuda Pública	0	0	0	0	0	0
Intereses de la Deuda Pública	0	0	0	0	0	0
Comisiones de la Deuda Pública	0	0	0	0	0	0
Gastos de la Deuda Pública	0	0	0	0	0	0
Costo por Coberturas	0	0	0	0	0	0
Apoyos Financieros	0	0	0	0	0	0
Adeudos de Ejercicios Fiscales Anteriores (Adefas)	0	0	0	0	0	0
Total del Gasto	25,782,994	6,468,351	32,251,345	13,233,334	13,233,334	19,018,011

Bajo protesta de decir verdad declaramos que los Estados Financieros y sus notas, son razonablemente correctos y son responsabilidad del emisor.


 L.A.E. ALEJANDRO GONZÁLEZ VALLE
 DIRECTOR GENERAL


 L.C.P. GERARDO GUERRERO RAMÍREZ
 DIRECTOR ADMINISTRATIVO

FIDEICOMISO PROMOTOR DE PROYECTOS ECONÓMICOS Y DE BIENESTAR SOCIAL QRONOS
Estado Análítico del Ejercicio del Presupuesto de Egresos
Clasificación Económica (por Tipo de Gasto)
Del 1 de Enero al 31 de Diciembre de 2023

Concepto	Egresos					Subejercicio 6 = (3 - 4)
	Aprobado	Ampliaciones/ (Reducciones)	Modificado	Devengado	Pagado	
	1	2	3 = (1 + 2)	4	5	
Gasto Corriente	8,093,725	930,000	9,023,725	8,655,687	8,655,687	368,038
Gasto de Capital	17,689,269	5,538,351	23,227,620	4,577,647	4,577,647	18,649,973
Amortización de la Deuda y Disminución de Pasivos	0	0	0	0	0	0
Pensiones y Jubilaciones	0	0	0	0	0	0
Participaciones	0	0	0	0	0	0
Total del Gasto	25,782,994	6,468,351	32,251,345	13,233,334	13,233,334	19,018,011

Bajo protesta de decir verdad declaramos que los Estados Financieros y sus notas, son razonablemente correctos y son responsabilidad del emisor.

L.A.E. ALEJANDRO GONZÁLEZ VALLE
DIRECTOR GENERAL

L.C.P. GERARDO GUERRERO RAMÍREZ
DIRECTOR ADMINISTRATIVO

FIDEICOMISO PROMOTOR DE PROYECTOS ECONÓMICOS Y DE BIENESTAR SOCIAL QRONOS
Estado Analítico del Ejercicio del Presupuesto de Egresos
Clasificación Administrativa
Del 1 de Enero al 31 de Diciembre de 2023

Concepto	Egresos					Subejercicio 6 = (3 - 4)
	Aprobado	Ampliaciones/ (Reducciones)	Modificado	Devengado	Pagado	
	1	2	3 = (1 + 2)	4	5	
Sin Ramo/Dependencia	25,782,994	6,468,351	32,251,345	13,233,334	13,233,334	19,018,011
Fideicomiso Promotor de Proyectos Económicos y de Bienestar Social QRONOS	25,782,994	6,468,351	32,251,345	13,233,334	13,233,334	19,018,011
Total del Gasto	25,782,994	6,468,351	32,251,345	13,233,334	13,233,334	19,018,011

Bajo protesta de decir verdad declaramos que los Estados Financieros y sus notas, son razonablemente correctos y son responsabilidad del emisor.

L.A.E. ALEJANDRO GONZÁLEZ VALLE
DIRECTOR GENERAL

L.C.P. GERARDO GUERRERO RAMÍREZ
DIRECTOR ADMINISTRATIVO

FIDEICOMISO PROMOTOR DE PROYECTOS ECONÓMICOS Y DE BIENESTAR SOCIAL QRONOS
Estado Analítico del Ejercicio del Presupuesto de Egresos
Clasificación Funcional (Finalidad y Función)
Del 1 de Enero al 31 de Diciembre de 2023

Concepto	Egresos					Subejercicio 6 = (3 - 4)
	Aprobado	Ampliaciones/ (Reducciones)	Modificado	Devengado	Pagado	
	1	2	3 = (1 + 2)	4	5	
Gobierno	0	0	0	0	0	0
Legislación	0	0	0	0	0	0
Justicia	0	0	0	0	0	0
Coordinación de la Política de Gobierno	0	0	0	0	0	0
Relaciones Exteriores	0	0	0	0	0	0
Asuntos Financieros y Hacendarios	0	0	0	0	0	0
Seguridad Nacional	0	0	0	0	0	0
Asuntos de Orden Público y de Seguridad Interior	0	0	0	0	0	0
Otros Servicios Generales	0	0	0	0	0	0
Desarrollo Social	25,782,994	6,468,351	32,251,345	13,233,334	13,233,334	19,018,011
Protección Ambiental	0	0	0	0	0	0
Vivienda y Servicios a la Comunidad	0	0	0	0	0	0
Salud	0	0	0	0	0	0
Recreación, Cultura y Otras Manifestaciones Sociales	4,560,000	-9,327	4,550,673	4,550,673	4,550,673	0
Educación	0	0	0	0	0	0
Protección Social	780,095	0	780,095	694,766	694,766	85,329
Otros Asuntos Sociales	20,442,899	6,477,678	26,920,577	7,987,896	7,987,896	18,932,682
Desarrollo Económico	0	0	0	0	0	0
Asuntos Económicos, Comerciales y Laborales en General	0	0	0	0	0	0
Agropecuaria, Silvicultura, Pesca y Caza	0	0	0	0	0	0
Combustibles y Energía	0	0	0	0	0	0
Minería, Manufacturas y Construcción	0	0	0	0	0	0
Transporte	0	0	0	0	0	0
Comunicaciones	0	0	0	0	0	0
Turismo	0	0	0	0	0	0
Ciencia, Tecnología e Innovación	0	0	0	0	0	0
Otras Industrias y Otros Asuntos Económicos	0	0	0	0	0	0
Otras no Clasificadas en Funciones Anteriores	0	0	0	0	0	0
Transacciones de la Deuda Pública / Costo Financiero de la Deuda	0	0	0	0	0	0
Transferencias, Participaciones y Aportaciones entre Diferentes Niveles y Ordenes de Gobierno	0	0	0	0	0	0
Saneamiento del Sistema Financiero	0	0	0	0	0	0
Adeudos de Ejercicios Fiscales Anteriores	0	0	0	0	0	0
Total del Gasto	25,782,994	6,468,351	32,251,345	13,233,334	13,233,334	19,018,011

Bajo protesta de decir verdad declaramos que los Estados Financieros y sus notas, son razonablemente correctos y son responsabilidad del emisor.


L.A.E. ALEJANDRO GONZÁLEZ VALLE
DIRECTOR GENERAL

L.C.P. GERARDO GUERRERO RAMÍREZ
DIRECTOR ADMINISTRATIVO


FIDEICOMISO PROMOTOR DE PROYECTOS ECONÓMICOS Y DE BIENESTAR SOCIAL QRONOS
Endeudamiento Neto
Del 1 de Enero al 31 de Diciembre de 2023

Identificación de Crédito o Instrumento	Contratación / Colocación	Amortización	Endeudamiento Neto
	A	B	C = A - B
Créditos Bancarios			
			0
			0
			0
			0
			0
			0
			0
			0
			0
			0
Total Créditos Bancarios	0	0	0
Otros Instrumentos de Deuda			
			0
			0
			0
			0
			0
			0
			0
			0
			0
			0
Total Otros Instrumentos de Deuda	0	0	0
TOTAL	0	0	0

Bajo protesta de decir verdad declaramos que los Estados Financieros y sus notas, son razonablemente correctos y son responsabilidad del emisor.



 L.A.E. ALEJANDRO GONZÁLEZ VALLE
 DIRECTOR GENERAL




 L.C.P. GERARDO GUERRERO RAMÍREZ
 DIRECTOR ADMINISTRATIVO


FIDEICOMISO PROMOTOR DE PROYECTOS ECONÓMICOS Y DE BIENESTAR SOCIAL QRONOS
Intereses de la Deuda
Del 1 de Enero al 31 de Diciembre de 2023

Identificación de Crédito o Instrumento	Devengado	Pagado
Créditos Bancarios		
Total de intereses de Créditos Bancarios	0	0
Otros Instrumentos de Deuda		
Total de intereses de Otros Instrumentos de Deuda	0	0
TOTAL	0	0

Bajo protesta de decir verdad declaramos que los Estados Financieros y sus notas, son razonablemente correctos y son responsabilidad del emisor.



L.A.E. ALEJANDRO GONZÁLEZ VALLE
DIRECTOR GENERAL



L.C.P. GERARDO GUERRERO RAMÍREZ
DIRECTOR ADMINISTRATIVO

FIDEICOMISO PROMOTOR DE PROYECTOS ECONÓMICOS Y DE BIENESTAR SOCIAL QRONOS
Gasto por Categoría Programática
Del 1 de Enero al 31 de Diciembre de 2023

Concepto	Egresos					Subejercicio 6 = (3 - 4)
	Aprobado	Ampliaciones/ (Reducciones)	Modificado	Devengado	Pagado	
	1	2	3 = (1 + 2)	4	5	
Programas	25,782,994	6,468,351	32,251,345	13,233,334	13,233,334	19,018,011
Subsidios: Sector Social y Privado o Entidades Federativas y Municipios	0	0	0	0	0	0
Sujetos a Reglas de Operación	0	0	0	0	0	0
Otros Subsidios	0	0	0	0	0	0
Desempeño de las Funciones	25,002,899	6,468,351	31,471,250	12,538,568	12,538,568	18,932,682
Prestación de Servicios Públicos	0	0	0	0	0	0
Provisión de Bienes Públicos	0	0	0	0	0	0
Planeación, seguimiento y evaluación de políticas públicas	0	0	0	0	0	0
Promoción y fomento	25,002,899	6,468,351	31,471,250	12,538,568	12,538,568	18,932,682
Regulación y supervisión	0	0	0	0	0	0
Funciones de las Fuerzas Armadas (Únicamente Gobierno Federal)	0	0	0	0	0	0
Específicos	0	0	0	0	0	0
Proyectos de Inversión	0	0	0	0	0	0
Administrativos y de Apoyo	0	0	0	0	0	0
Apoyo al proceso presupuestario y para mejorar la eficiencia institucional	0	0	0	0	0	0
Apoyo a la función pública y al mejoramiento de la gestión	0	0	0	0	0	0
Operaciones ajenas	0	0	0	0	0	0
Compromisos	0	0	0	0	0	0
Obligaciones de cumplimiento de resolución jurisdiccional	0	0	0	0	0	0
Desastres Naturales	0	0	0	0	0	0
Obligaciones	780,095	0	780,095	694,766	694,766	85,329
Pensiones y jubilaciones	0	0	0	0	0	0
Aportaciones a la seguridad social	780,095	0	780,095	694,766	694,766	85,329
Aportaciones a fondos de estabilización	0	0	0	0	0	0
Aportaciones a fondos de inversión y reestructura de pensiones	0	0	0	0	0	0
Programas de Gasto Federalizado (Gobierno Federal)	0	0	0	0	0	0
Gasto Federalizado	0	0	0	0	0	0
Participaciones a entidades federativas y municipios	0	0	0	0	0	0
Costo financiero, deuda o apoyos a deudores y ahorradores de la banca	0	0	0	0	0	0
Adeudos de ejercicios fiscales anteriores	0	0	0	0	0	0
Total del Gasto	25,782,994	6,468,351	32,251,345	13,233,334	13,233,334	19,018,011

Bajo protesta de decir verdad declaramos que los Estados Financieros y sus notas, son razonablemente correctos y son responsabilidad del emisor.



L.A.E. ALEJANDRO GONZÁLEZ VALLE
DIRECTOR GENERAL


L.C.P. GERARDO GUERRERO RAMÍREZ
DIRECTOR ADMINISTRATIVO

FIDEICOMISO PROMOTOR DE PROYECTOS ECONOMICOS

PROGRAMAS Y PROYECTOS DE INVERSIÓN


PROGRAMA DE OBRA ANUAL 2023

OBRA	2022	2023												MONTO COMPROMETIDO (2023)	IMPORTE POR EJERCER (2023)	RECURSO
	DIC	ENE	FEB	MAR	ABR	MAY	JUN	JUL	AGO	SEP	OCT	NOV	DIC			
Cancha de usos múltiples y techumbre en la escuela primaria Rogelio Garfias Ruíz														\$ 4,560,000	\$ 4,560,000 *1	FIDEICOMISO



PLANEACIÓN
LICITACIÓN Y CONTRATACIÓN
EJECUCIÓN
ENTREGA RECEPCIÓN

El presupuesto que se tiene disponible para obras en el 2023 asciende a \$4,560,000.00



Alejandro González Valle
Director General



Gerardo Guerrero Ramírez
Director Administrativo


FIDEICOMISO PROMOTOR DE PROYECTOS ECONÓMICOS Y DE BIENESTAR SOCIAL QRONOS
Indicadores de Postura Fiscal
Del 1 de Enero al 31 de Diciembre de 2023
(Cifras en pesos)


Concepto	Estimado/Aprobado	Devengado	Recaudado/Pagado
I. Ingresos Presupuestarios	0	20,180,490	20,180,490
1. Ingresos del Gobierno de la Entidad Federativa	0	0	0
2. Ingresos del Sector Paraestatal	0	20,180,490	20,180,490
II. Egresos Presupuestarios	25,782,994	13,233,334	13,233,334
3. Egresos del Gobierno de la Entidad Federativa	0	0	0
4. Egresos del Sector Paraestatal	25,782,994	13,233,334	13,233,334
III. Balance Presupuestario (Superávit o Déficit) (III = I - II)	-25,782,994	6,947,156	6,947,156

Concepto	Estimado/Aprobado	Devengado	Recaudado/Pagado
III. Balance presupuestario (Superávit o Déficit)	-25,782,994	6,947,156	6,947,156
IV. Intereses, Comisiones y Gastos de la Deuda	0	0	0
V. Balance Primario (Superávit o Déficit) (V= III + IV)	-25,782,994	6,947,156	6,947,156

Concepto	Estimado/Aprobado	Devengado	Recaudado/Pagado
A. Financiamiento	0	0	0
B. Amortización de la deuda	0	0	0
C. Financiamiento Neto	0	0	0

Bajo protesta de decir verdad declaramos que los Estados Financieros y sus notas, son razonablemente correctos y son responsabilidad del emisor.


 L.A.E. ALEJANDRO GONZÁLEZ VALLE
 DIRECTOR GENERAL


 L.C.P. GERARDO GUERRERO RAMÍREZ
 DIRECTOR ADMINISTRATIVO



PKF México, S.C.

**Fideicomiso Promotor de Proyectos Económicos y de
Bienestar Social QRONOS**

Estados Financieros en cumplimiento de la Ley de
Disciplina Financiera de las Entidades Federativas y los
Municipios dictaminados por el periodo del 01 de enero
al 31 de diciembre de 2023.

Informe de auditoría en cumplimiento de la Ley de Disciplina Financiera de las Entidades Federativas y los Municipios.

1. Opinión Independiente.
2. Estado de Situación Financiera Detallado – LDF.
3. Informe Analítico de la Deuda Pública y Otros Pasivos – LDF.
4. Informe Analítico de Obligaciones Diferentes de Financiamientos – LDF.
5. Balance Presupuestario – LDF.
6. Estado Analítico de Ingresos Detallado.
7. Estado Analítico del Ejercicio del Presupuesto de Egresos Detallado – LDF. Clasificación por Objeto del Gasto (Capítulo y Concepto).
8. Estado Analítico del Ejercicio del Presupuesto de Egresos Detallado – LDF. Clasificación Administrativa.
9. Estado Analítico del Ejercicio del Presupuesto de Egresos Detallado – LDF. Clasificación Funcional (Finalidad y Función).
10. Estado Analítico del Ejercicio del Presupuesto de Egresos Detallado – LDF. Clasificación por Servicios Personales por Categoría.
11. Guía de Cumplimiento de la Ley de Disciplina Financiera de las Entidades Federativas y los Municipios.

Al H. Consejo Técnico del Fideicomiso Promotor de Proyectos Económicos y de Bienestar Social QRONOS.

Opinión.

Hemos auditado los estados e información financiera y presupuestaria del **Fideicomiso Promotor de Proyectos Económicos y de Bienestar Social QRONOS**, correspondientes al periodo comprendido del 01 de enero al 31 de diciembre de 2023, que comprenden:

- Estado de Situación Financiera Detallado – LDF.
- Informe Analítico de la Deuda Pública y Otros Pasivos – LDF.
- Informe Analítico de Obligaciones Diferentes de Financiamientos – LDF.
- Balance Presupuestario – LDF.
- Estado Analítico de Ingresos Detallado.
- Estado Analítico del Ejercicio del Presupuesto de Egresos Detallado – LDF. Clasificación por Objeto del Gasto (Capítulo y Concepto).
- Estado Analítico del Ejercicio del Presupuesto de Egresos Detallado – LDF. Clasificación Administrativa.
- Estado Analítico del Ejercicio del Presupuesto de Egresos Detallado – LDF. Clasificación Funcional (Finalidad y Función).
- Estado Analítico del Ejercicio del Presupuesto de Egresos Detallado – LDF. Clasificación por Servicios Personales por Categoría.
- Guía de Cumplimiento de la Ley de Disciplina Financiera de las Entidades Federativas y los Municipios.

En nuestra opinión, los estados e información adjuntos del **Fideicomiso Promotor de Proyectos Económicos y de Bienestar Social QRONOS**, mencionados en el párrafo anterior, están preparados, en todos los aspectos materiales, de conformidad con las disposiciones establecidas en la Ley de Disciplina Financiera de las Entidades Federativas y los Municipios y en los Criterios para la elaboración y presentación homogénea de la información financiera y de los formatos a que hace referencia la Ley de Disciplina Financiera de las Entidades Federativas y los Municipios, emitida por el Consejo Nacional de Armonización Contable (CONAC).

Fundamento de la opinión.

Hemos llevado a cabo nuestras auditorías de conformidad con las Normas Internacionales de Auditoría (NIA). Nuestras responsabilidades, de acuerdo con estas normas, se describen con más detalle en la sección “Responsabilidades del auditor sobre la auditoría de los

estados e información financiera relativa a la Ley de Disciplina Financiera de las Entidades Federativas y los Municipios” de nuestro informe. Somos independientes del **Fideicomiso Promotor de Proyectos Económicos y de Bienestar Social QRONOS** de conformidad con el Código de Ética Profesional del Instituto Mexicano de Contadores Públicos, A.C., junto con los requerimientos de ética que son aplicables a nuestras auditorías de los estados financieros en México, y hemos cumplido con las demás responsabilidades de ética de conformidad con esos requerimientos y con el Código de Ética Profesional. Consideramos que la evidencia de auditoría que hemos obtenido proporciona una base suficiente y adecuada para nuestra opinión.

Base de preparación y utilización de este informe.

Los estados e información de disciplina financiera adjuntos, fueron preparados para cumplir con los requerimientos normativos gubernamentales a que está sujeta la Entidad y para ser integrados en el Reporte de la Cuenta de Pública Estatal, los cuales están presentados en los formatos que para tal efecto fueron establecidos en la Ley de Disciplina Financiera de las Entidades Federativas y los Municipios y en los Criterios para la elaboración y presentación homogénea de la información financiera y de los formatos a que hace referencia la Ley de Disciplina Financiera de las Entidades Federativas y los Municipios, emitida por el Consejo Nacional de Armonización Contable (CONAC); consecuentemente, éstos pueden no ser apropiados para otra finalidad. Nuestra opinión no se modifica por esta cuestión.

Responsabilidades de la administración y de los encargados del gobierno de la entidad sobre los estados e información financiera relativa a la Ley de Disciplina Financiera de las Entidades Federativas y los Municipios.

La administración es responsable de la preparación de los estados e información financiera adjuntos de conformidad con las disposiciones establecidas en la Ley de Disciplina Financiera de las Entidades Federativas y los Municipios y en los Criterios para la elaboración y presentación homogénea de la información financiera y de los formatos a que hace referencia la Ley de Disciplina Financiera de las Entidades Federativas y los Municipios, emitida por el Consejo Nacional de Armonización Contable (CONAC) y del control interno que la administración consideró necesario para permitir la preparación de los estados e información financiera presupuestaria libre de incorrección material debida a fraude o error.

En la preparación de los estados financieros, la administración es responsable de la valoración de la capacidad de la entidad para continuar operando como una entidad en funcionamiento, revelando, en su caso, las cuestiones relativas a la entidad en funcionamiento y utilizando las bases contables aplicables a una entidad en funcionamiento, a menos que la administración tenga la intención de liquidar la entidad o cesar sus operaciones, o bien no exista una alternativa realista.

Los encargados del gobierno de la entidad son responsables de la supervisión del proceso de información financiera de la entidad.

Responsabilidades del auditor sobre la auditoría de los estados e información financiera relativa a la Ley de Disciplina Financiera de las Entidades Federativas y los Municipios.

Nuestros objetivos son obtener una seguridad razonable sobre de que los estados financieros, en su conjunto, se encuentran libres de incorrección material, debido a fraude o error, y emitir un informe de auditoría que contiene nuestra opinión. Seguridad razonable es un alto nivel de seguridad, pero no es una garantía, de que una auditoría realizada de conformidad con las Normas Internacionales de Auditoría (NIA) siempre detecte una incorrección material cuando existe. Las incorrecciones pueden deberse a fraude o error y son consideradas materiales si individualmente, o en su conjunto, puede preverse razonablemente que influyan en las decisiones económicas que los usuarios hacen basándose en los estados financieros.

Como parte de una auditoría de conformidad con las Normas Internacionales de Auditoría (NIA), aplicamos nuestro juicio profesional y mantenemos una actitud de escepticismo profesional durante toda la auditoría. También:


- Identificamos y evaluamos los riesgos de incorrección material en los estados financieros, debida a fraude o error, diseñamos y aplicamos los procedimientos de auditoría para responder a esos riesgos y obtener evidencia de auditoría suficiente y apropiada para obtener una base para nuestra opinión. El riesgo de no detectar una incorrección material debida a fraude es mayor que en el caso de una incorrección material, ya que el fraude puede implicar colusión, falsificación, manifestaciones intencionalmente erróneas, omisiones intencionales o la anulación del control interno.
- Obtenemos conocimiento del control interno importante para la auditoría con el fin de diseñar los procedimientos de auditoría que consideramos adecuados en las circunstancias, y no con la finalidad de expresar una opinión sobre la eficacia del control interno de la entidad.
- Evaluamos lo apropiado de las políticas contables utilizadas y la razonabilidad de las estimaciones contables, así como las revelaciones hechas por la administración de la entidad.
- Concluimos sobre lo apropiado del uso de la administración de las bases contables aplicables a una entidad en funcionamiento y, con base en la evidencia de auditoría obtenida, concluimos sobre si existe o no una incertidumbre importante relacionada con eventos o con condiciones que pueden originar dudas significativas sobre la capacidad de la entidad para continuar como entidad en funcionamiento. Si

concluimos que existe una incertidumbre importante, se nos requiere que llamemos la atención en nuestro informe de auditoría sobre la correspondiente información revelada en los estados financieros o, si dicha revelación es insuficiente, que expresemos una opinión modificada. Nuestras conclusiones se basan en la evidencia de auditoría obtenida hasta la fecha de nuestro informe. Sin embargo, hechos o condiciones futuros pueden ser causa de que la entidad deje de ser una entidad en funcionamiento.

Nos comunicamos con los responsables del gobierno de la entidad en relación, entre otras cuestiones, con el alcance planeado y el momento de realización de la auditoría y los hallazgos importantes de la auditoría, así como cualquier deficiencia significativa en el control interno que identificamos durante nuestra auditoría.

Querétaro, Querétaro a 19 de enero de 2024.

PKF México, S.C.



C.P.C. y M.I. Rodolfo Francisco Muñoz Vega
Cédula Profesional No 2566151
R.F.C. MUVR740304RU8
Registro en la Administración General de
Auditoría Fiscal Federal Número 15633

FIDEICOMISO PROMOTOR DE PROYECTOS ECONOMICOS Y DE BIENESTAR SOCIAL QRONOS (a)

Estado de Situación Financiera Detallado - LDF
Al 31 de diciembre de 2022 y al 31 de Diciembre de 2023 (b)
(PESOS)

Concepto (c)	2023 (d)	31 de diciembre de 2022 (e)	Concepto (c)	2023 (d)	31 de diciembre de 2022 (e)
ACTIVO			PASIVO		
Activo Circulante			Pasivo Circulante		
a. Efectivo y Equivalentes (a=a1+a2+a3+a4+a5+a6+a7)	1,213,060	1,467,584	a. Cuentas por Pagar a Corto Plazo (a=a1+a2+a3+a4+a5+a6+a7+a8+a9)	509,980	414,948
a1) Efectivo	0	0	a1) Servicios Personales por Pagar a Corto Plazo	0	0
a2) Bancos/Tesorería	1,213,060	1,467,584	a2) Proveedores por Pagar a Corto Plazo	0	0
a3) Bancos/Dependencias y Otros	0	0	a3) Contratistas por Obras Públicas por Pagar a Corto Plazo	0	0
a4) Inversiones Temporales (Hasta 3 meses)	0	0	a4) Participaciones y Aportaciones por Pagar a Corto Plazo	0	0
a5) Fondos con Afectación Específica	0	0	a5) Transferencias Otorgadas por Pagar a Corto Plazo	0	0
a6) Depósitos de Fondos de Terceros en Garantía y/o Administración	0	0	a6) Intereses, Comisiones y Otros Gastos de la Deuda Pública por Pagar a Corto Plazo	0	0
a7) Otros Efectivos y Equivalentes	0	0	a7) Retenciones y Contribuciones por Pagar a Corto Plazo	509,980	414,948
b. Derechos a Recibir Efectivo o Equivalentes (b=b1+b2+b3+b4+b5+b6+b7)	3,515,423	11,218,709	a8) Devoluciones de la Ley de Ingresos por Pagar a Corto Plazo	0	0
b1) Inversiones Financieras de Corto Plazo	3,515,423	11,218,709	a9) Otras Cuentas por Pagar a Corto Plazo	0	0
b2) Cuentas por Cobrar a Corto Plazo	0	0	b. Documentos por Pagar a Corto Plazo (b=b1+b2+b3)	0	0
b3) Deudores Diversos por Cobrar a Corto Plazo	0	0	b1) Documentos Comerciales por Pagar a Corto Plazo	0	0
b4) Ingresos por Recuperar a Corto Plazo	0	0	b2) Documentos con Contratistas por Obras Públicas por Pagar a Corto Plazo	0	0
b5) Deudores por Anticipos de la Tesorería a Corto Plazo	0	0	b3) Otros Documentos por Pagar a Corto Plazo	0	0
b6) Préstamos Otorgados a Corto Plazo	0	0	c. Porción a Corto Plazo de la Deuda Pública (c=c1+c2)	0	0
b7) Otros Derechos a Recibir Efectivo o Equivalentes a Corto Plazo	0	0	c1) Porción a Corto Plazo de la Deuda Pública	0	0
c. Derechos a Recibir Bienes o Servicios (c=c1+c2+c3+c4+c5)	0	0	c2) Porción a Corto Plazo de Arrendamiento Financiero	0	0
c1) Anticipo a Proveedores por Adquisición de Bienes y Prestación de Servicios a Corto Plazo	0	0	d. Títulos y Valores a Corto Plazo	0	0
c2) Anticipo a Proveedores por Adquisición de Bienes Inmuebles y Muebles a Corto Plazo	0	0	e. Pasivos Diferidos a Corto Plazo (e=e1+e2+e3)	0	0
c3) Anticipo a Proveedores por Adquisición de Bienes Intangibles a Corto Plazo	0	0	e1) Ingresos Cobrados por Adelantado a Corto Plazo	0	0
c4) Anticipo a Contratistas por Obras Públicas a Corto Plazo	0	0	e2) Intereses Cobrados por Adelantado a Corto Plazo	0	0
c5) Otros Derechos a Recibir Bienes o Servicios a Corto Plazo	0	0	e3) Otros Pasivos Diferidos a Corto Plazo	0	0
d. Inventarios (d=d1+d2+d3+d4+d5)	0	0	f. Fondos y Bienes de Terceros en Garantía y/o Administración a Corto Plazo (f=f1+f2+f3+f4+f5+f6)	0	0
d1) Inventario de Mercancías para Venta	0	0	f1) Fondos en Garantía a Corto Plazo	0	0
d2) Inventario de Mercancías Terminadas	0	0	f2) Fondos en Administración a Corto Plazo	0	0
d3) Inventario de Mercancías en Proceso de Elaboración	0	0	f3) Fondos Contingentes a Corto Plazo	0	0
d4) Inventario de Materias Primas, Materiales y Suministros para Producción	0	0	f4) Fondos de Fideicomisos, Mandatos y Contratos Análogos a Corto Plazo	0	0
d5) Bienes en Tránsito	0	0	f5) Otros Fondos de Terceros en Garantía y/o Administración a Corto Plazo	0	0
e. Almacenes	0	0	f6) Valores y Bienes en Garantía a Corto Plazo	0	0
f. Estimación por Pérdida o Deterioro de Activos Circulantes (f=f1+f2)	0	0	g. Provisiones a Corto Plazo (g=g1+g2+g3)	0	0
f1) Estimaciones para Cuentas Incobrables por Derechos a Recibir Efectivo o Equivalentes	0	0	g1) Provisión para Demandas y Juicios a Corto Plazo	0	0
f2) Estimación por Deterioro de Inventarios	0	0	g2) Provisión para Contingencias a Corto Plazo	0	0
g. Otros Activos Circulantes (g=g1+g2+g3+g4)	0	0	g3) Otras Provisiones a Corto Plazo	0	0
g1) Valores en Garantía	0	0	h. Otros Pasivos a Corto Plazo (h=h1+h2+h3)	0	0
g2) Bienes en Garantía (excluye depósitos de fondos)	0	0	h1) Ingresos por Clasificar	0	0
g3) Bienes Derivados de Embargos, Decomisos, Aseguramientos y Dación en Pago	0	0	h2) Recaudación por Participar	0	0
g4) Adquisición con Fondos de Terceros	0	0	h3) Otros Pasivos Circulantes	0	0
IA. Total de Activos Circulantes (IA = a + b + c + d + e + f + g)	4,728,483	12,686,293	IIA. Total de Pasivos Circulantes (IIA = a + b + c + d + e + f + g + h)	509,980	414,948
Activo No Circulante			Pasivo No Circulante		
a. Inversiones Financieras a Largo Plazo	0	0	a. Cuentas por Pagar a Largo Plazo	0	0
b. Derechos a Recibir Efectivo o Equivalentes a Largo Plazo	0	0	b. Documentos por Pagar a Largo Plazo	0	0
c. Bienes Inmuebles, Infraestructura y Construcciones en Proceso	809,843,223	1,000,076,698	c. Deuda Pública a Largo Plazo	0	0
d. Bienes Muebles	581,303	554,328	d. Pasivos Diferidos a Largo Plazo	0	0
e. Activos Intangibles	0	0	e. Fondos y Bienes de Terceros en Garantía y/o Administración a Largo Plazo	0	0
f. Depreciación, Deterioro y Amortización Acumulada de Bienes	-547,890	-541,821	f. Provisiones a Largo Plazo	0	0
g. Activos Diferidos	0	0	IIIB. Total de Pasivos No Circulantes (IIIB = a + b + c + d + e + f)	0	0
h. Estimación por Pérdida o Deterioro de Activos no Circulantes	0	0	II. Total del Pasivo (II = IIA + IIIB)	509,980	414,948
i. Otros Activos no Circulantes	0	0	HACIENDA PÚBLICA/PATRIMONIO		
IB. Total de Activos No Circulantes (IB = a + b + c + d + e + f + g + h + i)	809,876,635	1,000,089,205	IIIA. Hacienda Pública/Patrimonio Contribuido (IIIA = a + b + c)	747,609,807	747,609,807
I. Total del Activo (I = IA + IB)	814,605,118	1,012,775,498	a. Aportaciones	747,609,807	747,609,807
			b. Donaciones de Capital	0	0
			c. Actualización de la Hacienda Pública/Patrimonio	0	0
			IIIB. Hacienda Pública/Patrimonio Generado (IIIB = a + b + c + d + e)	66,485,331	264,750,744
			a. Resultados del Ejercicio (Ahorro/ Desahorro)	6,968,063	-13,603,697
			b. Resultados de Ejercicios Anteriores	11,609,306	25,278,203
			c. Revalúos	47,918,809	253,152,284
			d. Reservas	0	0
			e. Rectificaciones de Resultados de Ejercicios Anteriores	-10,947	-10,947
			IIIC. Exceso o Insuficiencia en la Actualización de la Hacienda Pública/Patrimonio (IIIC=a+b)	0	0
			a. Resultado por Posición Monetaria	0	0
			b. Resultado por Tenencia de Activos no Monetarios	0	0
			III. Total Hacienda Pública/Patrimonio (III = IIIA + IIIB + IIIC)	814,095,138	1,012,360,551
			IV. Total del Pasivo y Hacienda Pública/Patrimonio (IV = II + III)	814,605,118	1,012,775,498

Bajo protesta de decir verdad declaramos que los Estados Financieros y sus Notas son razonablemente correctos y responsabilidad del emisor

L.A.E. ALEJANDRO GONZÁLEZ VALLE
DIRECTOR GENERAL

L.C.P. GERARDO GUERRERO RAMÍREZ
DIRECTOR ADMINISTRATIVO

FIDEICOMISO PROMOTOR DE PROYECTOS ECONÓMICOS Y DE BIENESTAR SOCIAL QRONOS (a)

Informe Analítico de la Deuda Pública y Otros Pasivos - LDF

Del 1 de Enero al 31 de Diciembre de 2023 (b)

(PESOS)

Denominación de la Deuda Pública y Otros Pasivos (c)	Saldo al 31 de diciembre de 2022 (d)	Disposiciones del Periodo (e)	Amortizaciones del Periodo (f)	Revaluaciones, Reclasificaciones y Otros Ajustes (g)	Saldo Final del Periodo (h) h=d+e-f+g	Pago de Intereses del Periodo (i)	Pago de Comisiones y demás costos asociados durante el Periodo (j)
1. Deuda Pública (1=A+B)	0	0	0	0	0	0	0
A. Corto Plazo (A=a1+a2+a3)	0	0	0	0	0	0	0
a1) Instituciones de Crédito	0	0	0	0	0	0	0
a2) Títulos y Valores	0	0	0	0	0	0	0
a3) Arrendamientos Financieros	0	0	0	0	0	0	0
B. Largo Plazo (B=b1+b2+b3)	0	0	0	0	0	0	0
b1) Instituciones de Crédito	0	0	0	0	0	0	0
b2) Títulos y Valores	0	0	0	0	0	0	0
b3) Arrendamientos Financieros	0	0	0	0	0	0	0
2. Otros Pasivos	414,948				509,980		
3. Total de la Deuda Pública y Otros Pasivos	414,948	0	0	0	509,980	0	0
4. Deuda Contingente 1 (informativo)	0	0	0	0	0	0	0
A. Deuda Contingente 1					0		
B. Deuda Contingente 2					0		
C. Deuda Contingente XX					0		
5. Valor de Instrumentos Bono Cupón Cero 2 (Informativo)	0	0	0	0	0	0	0
A. Instrumento Bono Cupón Cero 1					0		
B. Instrumento Bono Cupón Cero 2					0		
C. Instrumento Bono Cupón Cero XX					0		

1. Se refiere a cualquier Financiamiento sin fuente o garantía de pago definida, que sea asumida de manera solidaria o subsidiaria por las Entidades Federativas con sus Municipios, organismos descentralizados y empresas de participación estatal mayoritaria y fideicomisos, locales o municipales, y por los Municipios con sus respectivos organismos descentralizados y empresas de participación municipal mayoritaria.
2. Se refiere al valor del Bono Cupón Cero que respalda el pago de los créditos asociados al mismo (Activo).

Obligaciones a Corto Plazo (k)	Monto Contratado (l)	Plazo Pactado (m)	Tasa de Interés (n)	Comisiones y Costos Relacionados (o)	Tasa Efectiva (p)
6. Obligaciones a Corto Plazo (Informativo)	0	0	0	0	0
A. Crédito 1					
B. Crédito 2					
C. Crédito XX					


Bajo protesta de decir verdad declaramos que los Estados Financieros y sus Notas son razonablemente correctos y responsabilidad del emisor


L.A.E. ALEJANDRO GONZÁLEZ VALLE
DIRECTOR GENERAL

L.C.P. GERARDO GUERRERO RAMÍREZ
DIRECTOR ADMINISTRATIVO

FIDEICOMISO PROMOTOR DE PROYECTOS ECONÓMICOS Y DE BIENESTAR SOCIAL QRONOS (a)										
Informe Analítico de Obligaciones Diferentes de Financiamientos – LDF										
Del 1 de Enero al 31 de Diciembre de 2023 (b)										
(PESOS)										
Denominación de las Obligaciones Diferentes de Financiamiento	Fecha del Contrato	Fecha de inicio de operación del proyecto	Fecha de vencimiento	Monto de la inversión pactado	Plazo pactado	Monto promedio mensual del pago de la contraprestación	Monto promedio mensual del pago de la contraprestación correspondiente al pago de inversión	Monto pagado de la inversión al 31 de Diciembre de 2023	Monto pagado de la inversión actualizado al 31 de Diciembre de 2023	Saldo pendiente por pagar de la inversión al 31 de Diciembre de 2023
(c)	(d)	(e)	(f)	(g)	(h)	(i)	(j)	(k)	(l)	(m = g - l)
A. Asociaciones Público Privadas (APP's) (A=a+b+c+d)	0	0	0	0	0	0	0	0	0	0
a) APP 1										0
b) APP 2										0
c) APP 3										0
d) APP XX										0
B. Otros Instrumentos (B=a+b+c+d)	0	0	0	0	0	0	0	0	0	0
a) Otro Instrumento 1										0
b) Otro Instrumento 2										0
c) Otro Instrumento 3										0
d) Otro Instrumento XX										0
C. Total de Obligaciones Diferentes de Financiamiento (C=A+B)	0	0	0	0	0	0	0	0	0	0

Bajo protesta de decir verdad declaramos que los Estados Financieros y sus Notas son razonablemente correctos y responsabilidad del emisor


L.A.E. ALEJANDRO GONZÁLEZ VALLE
DIRECTOR GENERAL


L.C.P. GERARDO GUERRERO RAMÍREZ
DIRECTOR ADMINISTRATIVO

FIDEICOMISO PROMOTOR DE PROYECTOS ECONOMICOS Y DE BIENESTAR SOCIAL QRONOS (a)
Balance Presupuestario - LDF
Del 1 de Enero al 31 de Diciembre de 2023 (b)
(PESOS)

Concepto (c)	Estimado/ Aprobado (d)	Devengado	Recaudado/ Pagado
A. Ingresos Totales (A = A1+A2+A3)	0	20,180,490	20,180,490
A1. Ingresos de Libre Disposición	0	20,180,490	20,180,490
A2. Transferencias Federales Etiquetadas			
A3. Financiamiento Neto	0	0	0
B. Egresos Presupuestarios¹ (B = B1+B2)	25,782,994	13,233,334	13,233,334
B1. Gasto No Etiquetado (sin incluir Amortización de la Deuda Pública)	25,782,994	13,233,334	13,233,334
B2. Gasto Etiquetado (sin incluir Amortización de la Deuda Pública)			
C. Remanentes del Ejercicio Anterior (C = C1 + C2)	0	13,233,334	13,233,334
C1. Remanentes de Ingresos de Libre Disposición aplicados en el periodo		13,233,334	13,233,334
C2. Remanentes de Transferencias Federales Etiquetadas aplicados en el periodo			
I. Balance Presupuestario (I = A - B + C)	-25,782,994	20,180,490	20,180,490
II. Balance Presupuestario sin Financiamiento Neto (II = I - A3)	-25,782,994	20,180,490	20,180,490
III. Balance Presupuestario sin Financiamiento Neto y sin Remanentes del Ejercicio Anterior (III= II - C)	-25,782,994	6,947,156	6,947,156

Concepto	Aprobado	Devengado	Pagado
E. Intereses, Comisiones y Gastos de la Deuda (E = E1+E2)	0	0	0
E1. Intereses, Comisiones y Gastos de la Deuda con Gasto No Etiquetado			
E2. Intereses, Comisiones y Gastos de la Deuda con Gasto Etiquetado			
IV. Balance Primario (IV = III + E)	-25,782,994	6,947,156	6,947,156

Concepto	Estimado/ Aprobado	Devengado	Recaudado/ Pagado
F. Financiamiento (F = F1 + F2)	0	0	0
F1. Financiamiento con Fuente de Pago de Ingresos de Libre Disposición	0	0	0
F2. Financiamiento con Fuente de Pago de Transferencias Federales Etiquetadas			
G. Amortización de la Deuda (G = G1 + G2)	0	0	0
G1. Amortización de la Deuda Pública con Gasto No Etiquetado			
G2. Amortización de la Deuda Pública con Gasto Etiquetado			
A3. Financiamiento Neto (A3 = F - G)	0	0	0


Concepto	Estimado/ Aprobado	Devengado	Recaudado/ Pagado
A1. Ingresos de Libre Disposición	0	20,180,490	20,180,490
A3.1 Financiamiento Neto con Fuente de Pago de Ingresos de Libre Disposición (A3.1 = F1 - G1)	0	0	0
F1. Financiamiento con Fuente de Pago de Ingresos de Libre Disposición	0	0	0
G1. Amortización de la Deuda Pública con Gasto No Etiquetado	0	0	0
B1. Gasto No Etiquetado (sin incluir Amortización de la Deuda Pública)	25,782,994	13,233,334	13,233,334
C1. Remanentes de Ingresos de Libre Disposición aplicados en el periodo		13,233,334	13,233,334
V. Balance Presupuestario de Recursos Disponibles (V = A1 + A3.1 - B1 + C1)	-25,782,994	20,180,490	20,180,490
VI. Balance Presupuestario de Recursos Disponibles sin Financiamiento Neto (VI = V - A3.1)	-25,782,994	20,180,490	20,180,490

Concepto	Estimado/ Aprobado	Devengado	Recaudado/ Pagado
A2. Transferencias Federales Etiquetadas	0	0	0
A3.2 Financiamiento Neto con Fuente de Pago de Transferencias Federales Etiquetadas (A3.2 = F2 – G2)	0	0	0
F2. Financiamiento con Fuente de Pago de Transferencias Federales Etiquetadas	0	0	0
G2. Amortización de la Deuda Pública con Gasto Etiquetado	0	0	0
B2. Gasto Etiquetado (sin incluir Amortización de la Deuda Pública)	0	0	0
C2. Remanentes de Transferencias Federales Etiquetadas aplicados en el periodo		0	0
VII. Balance Presupuestario de Recursos Etiquetados (VII = A2 + A3.2 – B2 + C2)	0	0	0
VIII. Balance Presupuestario de Recursos Etiquetados sin Financiamiento Neto (VIII = VII – A3.2)	0	0	0

Bajo protesta de decir verdad declaramos que los Estados Financieros y sus Notas son razonablemente correctos y responsabilidad del emisor



L.A.E. ALEJANDRO GONZÁLEZ VALLE
DIRECTOR GENERAL



L.C.P. GERARDO GUERRERO RAMÍREZ
DIRECTOR ADMINISTRATIVO

FIDEICOMISO PROMOTOR DE PROYECTOS ECONOMICOS Y DE BIENESTAR SOCIAL QRONOS (a)

Estado Analítico de Ingresos Detallado - LDF

Del 1 de Enero al 31 de Diciembre de 2023 (b)


(PESOS)


Concepto (c)	Ingreso					Diferencia (e)
	Estimado (d)	Ampliaciones/ (Reducciones)	Modificado	Devengado	Recaudado	
Ingresos de Libre Disposición						
A. Impuestos			0			0
B. Cuotas y Aportaciones de Seguridad Social			0			0
C. Contribuciones de Mejoras			0			0
D. Derechos			0			0
E. Productos	0	180,490	180,490	180,490	180,490	180,490
F. Aprovechamientos			0			0
G. Ingresos por Ventas de Bienes y Prestación Servicio	0	20,000,000	20,000,000	20,000,000	20,000,000	20,000,000
H. Participaciones	0	0	0	0	0	0
(H=h1+h2+h3+h4+h5+h6+h7+h8+h9+h10+h11)						
h1) Fondo General de Participaciones			0			0
h2) Fondo de Fomento Municipal			0			0
h3) Fondo de Fiscalización y Recaudación			0			0
h4) Fondo de Compensación			0			0
h5) Fondo de Extracción de Hidrocarburos			0			0
h6) Impuesto Especial Sobre Producción y Servicios			0			0
h7) 0.136% de la Recaudación Federal Participable			0			0
h8) 3.17% Sobre Extracción de Petróleo			0			0
h9) Gasolinas y Diésel			0			0
h10) Fondo del Impuesto Sobre la Renta			0			0
h11) Fondo de Estabilización de los Ingresos de las Entidades Federativas			0			0
I. Incentivos Derivados de la Colaboración Fiscal (I=i1+i2+i3+i4+i5)	0	0	0	0	0	0
i1) Tenencia o Uso de Vehículos			0			0
i2) Fondo de Compensación ISAN			0			0
i3) Impuesto Sobre Automóviles Nuevos			0			0
i4) Fondo de Compensación de Repecos-Intermedios			0			0
i5) Otros Incentivos Económicos			0			0
J. Transferencias y Asignaciones			0			0
K. Convenios	0	0	0	0	0	0
k1) Otros Convenios y Subsidios			0			0
L. Otros Ingresos de Libre Disposición (L=l1+l2)	0	0	0	0	0	0
l1) Participaciones en Ingresos Locales			0			0
l2) Otros Ingresos de Libre Disposición			0			0
I. Total de Ingresos de Libre Disposición (I=A+B+C+D+E+F+G+H+I+J+K+L)	0	20,180,490	20,180,490	20,180,490	20,180,490	20,180,490
Ingresos Excedentes de Ingresos de Libre Disposición						20,180,490
Transferencias Federales Etiquetadas						
A. Aportaciones (A=a1+a2+a3+a4+a5+a6+a7+a8)	0	0	0	0	0	0
a1) Fondo de Aportaciones para la Nómina Educativa y Gasto Operativo			0			0
a2) Fondo de Aportaciones para los Servicios de Salud			0			0
a3) Fondo de Aportaciones para la Infraestructura Social			0			0
a4) Fondo de Aportaciones para el Fortalecimiento de los Municipios y de las Demarcaciones Territoriales del Distrito Federal			0			0
a5) Fondo de Aportaciones Múltiples			0			0
a6) Fondo de Aportaciones para la Educación Tecnológica y de Adultos			0			0
a7) Fondo de Aportaciones para la Seguridad Pública de los Estados y del Distrito Federal			0			0
a8) Fondo de Aportaciones para el Fortalecimiento de las Entidades Federativas			0			0
B. Convenios (B=b1+b2+b3+b4)	0	0	0	0	0	0
b1) Convenios de Protección Social en Salud			0			0
b2) Convenios de Descentralización			0			0
b3) Convenios de Reasignación			0			0
b4) Otros Convenios y Subsidios			0			0
C. Fondos Distintos de Aportaciones (C=c1+c2)	0	0	0	0	0	0
c1) Fondo para Entidades Federativas y Municipios Productores de Hidrocarburos			0			0
c2) Fondo Minero			0			0
D. Transferencias, Asignaciones, Subsidios y Subvenciones, y Pensiones y Jubilaciones			0			0

FIDEICOMISO PROMOTOR DE PROYECTOS ECONOMICOS Y DE BIENESTAR SOCIAL QRONOS (a)
Estado Analítico de Ingresos Detallado - LDF
Del 1 de Enero al 31 de Diciembre de 2023 (b)
(PESOS)

Concepto (c)	Ingreso				Diferencia (e)	
	Estimado (d)	Ampliaciones/ (Reducciones)	Modificado	Devengado		Recaudado
E. Otras Transferencias Federales Etiquetadas			0			0
II. Total de Transferencias Federales Etiquetadas (II = A + B + C + D + E)	0	0	0	0	0	0
III. Ingresos Derivados de Financiamientos (III = A)	0	0	0	0	0	0
A. Ingresos Derivados de Financiamientos			0			0
IV. Total de Ingresos (IV = I + II + III)	0	20,180,490	20,180,490	20,180,490	20,180,490	20,180,490
Datos Informativos						
1. Ingresos Derivados de Financiamientos con Fuente de Pago de Ingresos de Libre Disposición			0			0
2. Ingresos Derivados de Financiamientos con Fuente de Pago de Transferencias Federales Etiquetadas			0			0
3. Ingresos Derivados de Financiamientos (3 = 1 + 2)	0	0	0	0	0	0

Bajo protesta de decir verdad declaramos que los Estados Financieros y sus Notas son razonablemente correctos y responsabilidad del emisor


 L.A.E. ALEJANDRO GONZÁLEZ VALLE
 DIRECTOR GENERAL


 L.C.P. GERARDO GUERRERO RAMIREZ
 DIRECTOR ADMINISTRATIVO

FIDEICOMISO PROMOTOR DE PROYECTOS ECONOMICOS Y DE BIENESTAR SOCIAL QRONOS (a)

Estado Analítico del Ejercicio del Presupuesto de Egresos Detallado - LDF

Clasificación por Objeto del Gasto (Capítulo y Concepto)

Del 1 de Enero al 31 de Diciembre de 2023 (b)

(PESOS)

Concepto (c)	Egresos					Subejercicio (e)
	Aprobado (d)	Ampliaciones/ (Reducciones)	Modificado	Devengado	Pagado	
I. Gasto No Etiquetado (I=A+B+C+D+E+F+G+H+I)	25,782,994	6,468,351	32,251,345	13,233,334	13,233,334	19,018,011
A. Servicios Personales (A=a1+a2+a3+a4+a5+a6+a7)	6,711,801	0	6,711,801	6,455,383	6,455,383	256,418
a1) Remuneraciones al Personal de Carácter Permanente	3,432,000	-32,000	3,400,000	3,352,812	3,352,812	47,189
a2) Remuneraciones al Personal de Carácter Transitorio	0	32,000	32,000	32,000	32,000	0
a3) Remuneraciones Adicionales y Especiales	978,164	0	978,164	964,115	964,115	14,049
a4) Seguridad Social	780,095	0	780,095	694,766	694,766	85,329
a5) Otras Prestaciones Sociales y Económicas	1,196,842	169,627	1,366,469	1,366,468	1,366,468	1
a6) Previsiones	200,000	-169,627	30,373	0	0	30,373
a7) Pago de Estímulos a Servidores Públicos	124,700	0	124,700	45,222	45,222	79,478
B. Materiales y Suministros (B=b1+b2+b3+b4+b5+b6+b7+b8+b9)	215,000	-9,155	205,845	156,908	156,908	48,937
b1) Materiales de Administración, Emisión de Documentos y Artículos Oficiales	50,000	14,750	64,750	45,831	45,831	18,919
b2) Alimentos y Utensilios	0	0	0	0	0	0
b3) Materias Primas y Materiales de Producción y Comercialización	0	0	0	0	0	0
b4) Materiales y Artículos de Construcción y de Reparación	0	0	0	0	0	0
b5) Productos Químicos, Farmacéuticos y de Laboratorio	0	0	0	0	0	0
b6) Combustibles, Lubricantes y Aditivos	145,000	-8,921	136,079	111,077	111,077	25,002
b7) Vestuario, Blancos, Prendas de Protección y Artículos Deportivos	7,000	-5,984	1,016	0	0	1,016
b8) Materiales y Suministros Para Seguridad	9,000	-9,000	0	0	0	0
b9) Herramientas, Refacciones y Accesorios Menores	4,000	0	4,000	0	0	4,000
C. Servicios Generales (C=c1+c2+c3+c4+c5+c6+c7+c8+c9)	1,056,924	939,155	1,996,079	1,943,936	1,943,936	52,143
c1) Servicios Básicos	27,600	27,600	27,600	17,900	17,900	9,700
c2) Servicios de Arrendamiento	25,000	0	25,000	24,868	24,868	132
c3) Servicios Profesionales, Científicos, Técnicos y Otros Servicios	488,924	912,785	1,401,709	1,401,709	1,401,709	0
c4) Servicios Financieros, Bancarios y Comerciales	298,000	-18,401	279,599	253,470	253,470	26,129
c5) Servicios de Instalación, Reparación, Mantenimiento y Conservación	55,000	0	55,000	50,821	50,821	4,179
c6) Servicios de Comunicación Social y Publicidad	0	0	0	0	0	0
c7) Servicios de Traslado y Viáticos	15,000	-3,000	12,000	0	0	12,000
c8) Servicios Oficiales	0	0	0	0	0	0
c9) Otros Servicios Generales	147,400	47,771	195,171	195,168	195,168	3
D. Transferencias, Asignaciones, Subsidios y Otras Ayudas (D=d1+d2+d3+d4+d5+d6+d7+d8+d9)	110,000	0	110,000	99,460	99,460	10,540
d1) Transferencias Internas y Asignaciones al Sector Público	0	0	0	0	0	0
d2) Transferencias al Resto del Sector Público	0	0	0	0	0	0
d3) Subsidios y Subvenciones	0	0	0	0	0	0
d4) Ayudas Sociales	90,000	0	90,000	85,460	85,460	4,540
d5) Pensiones y Jubilaciones	0	0	0	0	0	0
d6) Transferencias a Fideicomisos, Mandatos y Otros Análogos	0	0	0	0	0	0
d7) Transferencias a la Seguridad Social	0	0	0	0	0	0
d8) Donativos	20,000	0	20,000	14,000	14,000	6,000
d9) Transferencias al Exterior	0	0	0	0	0	0
E. Bienes Muebles, Inmuebles e Intangibles (E=e1+e2+e3+e4+e5+e6+e7+e8+e9)	13,129,269	5,547,678	18,676,947	26,975	26,975	18,649,973
e1) Mobiliario y Equipo de Administración	27,000	0	27,000	26,975	26,975	25
e2) Mobiliario y Equipo Educativo y Recreativo	0	0	0	0	0	0
e3) Equipo e Instrumental Médico y de Laboratorio	0	0	0	0	0	0
e4) Vehículos y Equipo de Transporte	0	0	0	0	0	0
e5) Equipo de Defensa y Seguridad	0	0	0	0	0	0
e6) Maquinaria, Otros Equipos y Herramientas	0	0	0	0	0	0
e7) Activos Biológicos	0	0	0	0	0	0
e8) Bienes Inmuebles	13,102,269	5,547,678	18,649,947	0	0	18,649,947
e9) Activos Intangibles	0	0	0	0	0	0
F. Inversión Pública (F=f1+f2+f3)	4,560,000	-9,327	4,550,673	4,550,673	4,550,673	0
f1) Obra Pública en Bienes de Dominio Público	4,560,000	-9,327	4,550,673	4,550,673	4,550,673	0
f2) Obra Pública en Bienes Propios	0	0	0	0	0	0
f3) Proyectos Productivos y Acciones de Fomento	0	0	0	0	0	0
G. Inversiones Financieras y Otras Provisiones (G=g1+g2+g3+g4+g5+g6+g7)	0	0	0	0	0	0
g1) Inversiones Para el Fomento de Actividades Productivas	0	0	0	0	0	0
g2) Acciones y Participaciones de Capital	0	0	0	0	0	0
g3) Compra de Títulos y Valores	0	0	0	0	0	0
g4) Concesión de Préstamos	0	0	0	0	0	0
g5) Inversiones en Fideicomisos, Mandatos y Otros Análogos	0	0	0	0	0	0
Fideicomiso de Desastres Naturales (Informativo)	0	0	0	0	0	0
g6) Otras Inversiones Financieras	0	0	0	0	0	0
g7) Provisiones para Contingencias y Otras Erogaciones Especiales	0	0	0	0	0	0
H. Participaciones y Aportaciones (H=h1+h2+h3)	0	0	0	0	0	0
h1) Participaciones	0	0	0	0	0	0
h2) Aportaciones	0	0	0	0	0	0
h3) Convenios	0	0	0	0	0	0
I. Deuda Pública (I=i1+i2+i3+i4+i5+i6+i7)	0	0	0	0	0	0
i1) Amortización de la Deuda Pública	0	0	0	0	0	0
i2) Intereses de la Deuda Pública	0	0	0	0	0	0
i3) Comisiones de la Deuda Pública	0	0	0	0	0	0
i4) Gastos de la Deuda Pública	0	0	0	0	0	0
i5) Costo por Coberturas	0	0	0	0	0	0
i6) Apoyos Financieros	0	0	0	0	0	0
i7) Adeudos de Ejercicios Fiscales Anteriores (ADEFAS)	0	0	0	0	0	0

FIDEICOMISO PROMOTOR DE PROYECTOS ECONOMICOS Y DE BIENESTAR SOCIAL QRONOS (a)

Estado Analítico del Ejercicio del Presupuesto de Egresos Detallado - LDF

Clasificación por Objeto del Gasto (Capítulo y Concepto)

Del 1 de Enero al 31 de Diciembre de 2023 (b)

(PESOS)

Concepto (c)	Egresos					Subejercicio (e)
	Aprobado (d)	Ampliaciones/ (Reducciones)	Modificado	Devengado	Pagado	
II. Gasto Etiquetado (II=A+B+C+D+E+F+G+H+I)	0	0	0	0	0	0
A. Servicios Personales (A=a1+a2+a3+a4+a5+a6+a7)	0	0	0	0	0	0
a1) Remuneraciones al Personal de Carácter Permanente			0			0
a2) Remuneraciones al Personal de Carácter Transitorio			0			0
a3) Remuneraciones Adicionales y Especiales			0			0
a4) Seguridad Social			0			0
a5) Otras Prestaciones Sociales y Económicas			0			0
a6) Previsiones			0			0
a7) Pago de Estímulos a Servidores Públicos			0			0
B. Materiales y Suministros (B=b1+b2+b3+b4+b5+b6+b7+b8+b9)	0	0	0	0	0	0
b1) Materiales de Administración, Emisión de Documentos y Artículos Oficiales			0			0
b2) Alimentos y Utensilios			0			0
b3) Materias Primas y Materiales de Producción y Comercialización			0			0
b4) Materiales y Artículos de Construcción y de Reparación			0			0
b5) Productos Químicos, Farmacéuticos y de Laboratorio			0			0
b6) Combustibles, Lubricantes y Aditivos			0			0
b7) Vestuario, Blancos, Prendas de Protección y Artículos Deportivos			0			0
b8) Materiales y Suministros Para Seguridad			0			0
b9) Herramientas, Refacciones y Accesorios Menores			0			0
C. Servicios Generales (C=c1+c2+c3+c4+c5+c6+c7+c8+c9)	0	0	0	0	0	0
c1) Servicios Básicos			0			0
c2) Servicios de Arrendamiento			0			0
c3) Servicios Profesionales, Científicos, Técnicos y Otros Servicios			0			0
c4) Servicios Financieros, Bancarios y Comerciales			0			0
c5) Servicios de Instalación, Reparación, Mantenimiento y Conservación			0			0
c6) Servicios de Comunicación Social y Publicidad			0			0
c7) Servicios de Traslado y Viáticos			0			0
c8) Servicios Oficiales			0			0
c9) Otros Servicios Generales			0			0
D. Transferencias, Asignaciones, Subsidios y Otras Ayudas (D=d1+d2+d3+d4+d5+d6+d7+d8+d9)	0	0	0	0	0	0
d1) Transferencias Internas y Asignaciones al Sector Público			0			0
d2) Transferencias al Resto del Sector Público			0			0
d3) Subsidios y Subvenciones			0			0
d4) Ayudas Sociales			0			0
d5) Pensiones y Jubilaciones			0			0
d6) Transferencias a Fideicomisos, Mandatos y Otros Análogos			0			0
d7) Transferencias a la Seguridad Social			0			0
d8) Donativos			0			0
d9) Transferencias al Exterior			0			0
E. Bienes Muebles, Inmuebles e Intangibles (E=e1+e2+e3+e4+e5+e6+e7+e8+e9)	0	0	0	0	0	0
e1) Mobiliario y Equipo de Administración			0			0
e2) Mobiliario y Equipo Educativo y Recreativo			0			0
e3) Equipo e Instrumental Médico y de Laboratorio			0			0
e4) Vehículos y Equipo de Transporte			0			0
e5) Equipo de Defensa y Seguridad			0			0
e6) Maquinaria, Otros Equipos y Herramientas			0			0
e7) Activos Biológicos			0			0
e8) Bienes Inmuebles			0			0
e9) Activos Intangibles			0			0
F. Inversión Pública (F=f1+f2+f3)	0	0	0	0	0	0
f1) Obra Pública en Bienes de Dominio Público			0			0
f2) Obra Pública en Bienes Propios			0			0
f3) Proyectos Productivos y Acciones de Fomento			0			0
G. Inversiones Financieras y Otras Provisiones (G=g1+g2+g3+g4+g5+g6+g7)	0	0	0	0	0	0
g1) Inversiones Para el Fomento de Actividades Productivas			0			0
g2) Acciones y Participaciones de Capital			0			0
g3) Compra de Títulos y Valores			0			0
g4) Concesión de Préstamos			0			0
g5) Inversiones en Fideicomisos, Mandatos y Otros Análogos			0			0
Fideicomiso de Desastres Naturales (Informativo)			0			0
g6) Otras Inversiones Financieras			0			0
g7) Provisiones para Contingencias y Otras Erogaciones Especiales			0			0
H. Participaciones y Aportaciones (H=h1+h2+h3)	0	0	0	0	0	0
h1) Participaciones			0			0
h2) Aportaciones			0			0
h3) Convenios			0			0
I. Deuda Pública (I=i1+i2+i3+i4+i5+i6+i7)	0	0	0	0	0	0
i1) Amortización de la Deuda Pública			0			0
i2) Intereses de la Deuda Pública			0			0
i3) Comisiones de la Deuda Pública			0			0
i4) Gastos de la Deuda Pública			0			0
i5) Costo por Coberturas			0			0
i6) Apoyos Financieros			0			0
i7) Adeudos de Ejercicios Fiscales Anteriores (ADEFAS)			0			0
III. Total de Egresos (III = I + II)	25,782,994	6,468,351	32,251,345	13,233,334	13,233,334	19,018,011

Bajo protesta de decir verdad declaramos que los Estados Financieros y sus Notas son razonablemente correctos y responsabilidad del emisor

L.A.E. ALEJANDRO GONZÁLEZ VALLE
DIRECTOR GENERAL

L.C.P. GERARDO GUERRERO RAMÍREZ
DIRECTOR ADMINISTRATIVO


FIDEICOMISO PROMOTOR DE PROYECTOS ECONOMICOS Y DE BIENESTAR SOCIAL QRONOS (a)
Estado Analítico del Ejercicio del Presupuesto de Egresos Detallado - LDF
Clasificación Funcional (Finalidad y Función)
Del 1 de Enero al 31 de Diciembre de 2023 (b)
(PESOS)


Concepto (c)	Egresos					Subejercicio (e)
	Aprobado (d)	Ampliaciones/ (Reducciones)	Modificado	Devengado	Pagado	
I. Gasto No Etiquetado (I=A+B+C+D)	25,782,994	6,468,351	32,251,345	13,233,334	13,233,334	19,018,011
A. Gobierno (A=a1+a2+a3+a4+a5+a6+a7+a8)	0	0	0	0	0	0
a1) Legislación	0	0	0	0	0	0
a2) Justicia	0	0	0	0	0	0
a3) Coordinación de la Política de Gobierno	0	0	0	0	0	0
a4) Relaciones Exteriores	0	0	0	0	0	0
a5) Asuntos Financieros y Hacendarios	0	0	0	0	0	0
a6) Seguridad Nacional	0	0	0	0	0	0
a7) Asuntos de Orden Público y de Seguridad Interior	0	0	0	0	0	0
a8) Otros Servicios Generales	0	0	0	0	0	0
B. Desarrollo Social (B=b1+b2+b3+b4+b5+b6+b7)	25,782,994	6,468,351	32,251,345	13,233,334	13,233,334	19,018,011
b1) Protección Ambiental	0	0	0	0	0	0
b2) Vivienda y Servicios a la Comunidad	0	0	0	0	0	0
b3) Salud	0	0	0	0	0	0
b4) Recreación, Cultura y Otras Manifestaciones Sociales	4,560,000	-9,327	4,550,673	4,550,673	4,550,673	0
b5) Educación	0	0	0	0	0	0
b6) Protección Social	780,095	0	780,095	694,766	694,766	85,329
b7) Otros Asuntos Sociales	20,442,899	6,477,678	26,920,577	7,987,896	7,987,896	18,932,682
C. Desarrollo Económico (C=c1+c2+c3+c4+c5+c6+c7+c8+c9)	0	0	0	0	0	0
c1) Asuntos Económicos, Comerciales y Laborales en General	0	0	0	0	0	0
c2) Agropecuaria, Silvicultura, Pesca y Caza	0	0	0	0	0	0
c3) Combustibles y Energía	0	0	0	0	0	0
c4) Minería, Manufacturas y Construcción	0	0	0	0	0	0
c5) Transporte	0	0	0	0	0	0
c6) Comunicaciones	0	0	0	0	0	0
c7) Turismo	0	0	0	0	0	0
c8) Ciencia, Tecnología e Innovación	0	0	0	0	0	0
c9) Otras Industrias y Otros Asuntos Económicos	0	0	0	0	0	0
D. Otras No Clasificadas en Funciones Anteriores (D=d1+d2+d3+d4)	0	0	0	0	0	0
d1) Transacciones de la Deuda Publica / Costo Financiero de la Deuda	0	0	0	0	0	0
d2) Transferencias, Participaciones y Aportaciones Entre Diferentes Niveles y Ordenes de Gobierno	0	0	0	0	0	0
d3) Saneamiento del Sistema Financiero	0	0	0	0	0	0
d4) Adeudos de Ejercicios Fiscales Anteriores	0	0	0	0	0	0
II. Gasto Etiquetado (II=A+B+C+D)	0	0	0	0	0	0
A. Gobierno (A=a1+a2+a3+a4+a5+a6+a7+a8)	0	0	0	0	0	0
a1) Legislación	0	0	0	0	0	0
a2) Justicia	0	0	0	0	0	0
a3) Coordinación de la Política de Gobierno	0	0	0	0	0	0
a4) Relaciones Exteriores	0	0	0	0	0	0
a5) Asuntos Financieros y Hacendarios	0	0	0	0	0	0
a6) Seguridad Nacional	0	0	0	0	0	0
a7) Asuntos de Orden Público y de Seguridad Interior	0	0	0	0	0	0
a8) Otros Servicios Generales	0	0	0	0	0	0
B. Desarrollo Social (B=b1+b2+b3+b4+b5+b6+b7)	0	0	0	0	0	0
b1) Protección Ambiental	0	0	0	0	0	0
b2) Vivienda y Servicios a la Comunidad	0	0	0	0	0	0
b3) Salud	0	0	0	0	0	0
b4) Recreación, Cultura y Otras Manifestaciones Sociales	0	0	0	0	0	0
b5) Educación	0	0	0	0	0	0
b6) Protección Social	0	0	0	0	0	0
b7) Otros Asuntos Sociales	0	0	0	0	0	0
C. Desarrollo Económico (C=c1+c2+c3+c4+c5+c6+c7+c8+c9)	0	0	0	0	0	0
c1) Asuntos Económicos, Comerciales y Laborales en General	0	0	0	0	0	0
c2) Agropecuaria, Silvicultura, Pesca y Caza	0	0	0	0	0	0
c3) Combustibles y Energía	0	0	0	0	0	0
c4) Minería, Manufacturas y Construcción	0	0	0	0	0	0
c5) Transporte	0	0	0	0	0	0
c6) Comunicaciones	0	0	0	0	0	0
c7) Turismo	0	0	0	0	0	0
c8) Ciencia, Tecnología e Innovación	0	0	0	0	0	0
c9) Otras Industrias y Otros Asuntos Económicos	0	0	0	0	0	0

FIDEICOMISO PROMOTOR DE PROYECTOS ECONÓMICOS Y DE BIENESTAR SOCIAL QRONOS (a)
Estado Analítico del Ejercicio del Presupuesto de Egresos Detallado - LDF
Clasificación Funcional (Finalidad y Función)
Del 1 de Enero al 31 de Diciembre de 2023 (b)
(PESOS)

Concepto (c)	Egresos					Subejercicio (e)
	Aprobado (d)	Ampliaciones/ (Reducciones)	Modificado	Devengado	Pagado	
D. Otras No Clasificadas en Funciones Anteriores (D=d1+d2+d3+d4)	0	0	0	0	0	0
d1) Transacciones de la Deuda Publica / Costo Financiero de la Deuda			0			0
d2) Transferencias, Participaciones y Aportaciones Entre Diferentes Niveles y Ordenes de Gobierno			0			0
d3) Saneamiento del Sistema Financiero			0			0
d4) Adeudos de Ejercicios Fiscales Anteriores			0			0
III. Total de Egresos (III = I + II)	25,782,994	6,468,351	32,251,345	13,233,334	13,233,334	19,018,011

Bajo protesta de decir verdad declaramos que los Estados Financieros y sus Notas son razonablemente correctos y responsabilidad del emisor



 L.A.E. ALEJANDRO GONZÁLEZ VALLE
 DIRECTOR GENERAL



 L.C.P. GERARDO GUERRERO RAMÍREZ
 DIRECTOR ADMINISTRATIVO

FIDEICOMISO PROMOTOR DE PROYECTOS ECONÓMICOS Y DE BIENESTAR SOCIAL QRONOS (a)
Estado Analítico del Ejercicio del Presupuesto de Egresos Detallado - LDF
Clasificación de Servicios Personales por Categoría
Del 1 de Enero al 31 de Diciembre de 2023 (b)
(PESOS)

Concepto (c)	Egresos					Subejercicio (e)
	Aprobado (d)	Ampliaciones/ (Reducciones)	Modificado	Devengado	Pagado	
I. Gasto No Etiquetado (I=A+B+C+D+E+F)	6,711,801	0	6,711,801	6,455,383	6,455,383	256,418
A. Personal Administrativo y de Servicio Público	6,711,801	0	6,711,801	6,455,383	6,455,383	256,418
B. Magisterio						
C. Servicios de Salud (C=c1+c2)	0	0	0	0	0	0
c1) Personal Administrativo						
c2) Personal Médico, Paramédico y afin						
D. Seguridad Pública						
E. Gastos asociados a la implementación de nuevas leyes federales o reformas a las mismas (E = e1 + e2)	0	0	0	0	0	0
e1) Nombre del Programa o Ley 1						
e2) Nombre del Programa o Ley 2						
F. Sentencias laborales definitivas						
II. Gasto Etiquetado (II=A+B+C+D+E+F)	0	0	0	0	0	0
A. Personal Administrativo y de Servicio Público						
B. Magisterio						
C. Servicios de Salud (C=c1+c2)	0	0	0	0	0	0
c1) Personal Administrativo						
c2) Personal Médico, Paramédico y afin						
D. Seguridad Pública						
E. Gastos asociados a la implementación de nuevas leyes federales o reformas a las mismas (E = e1 + e2)	0	0	0	0	0	0
e1) Nombre del Programa o Ley 1						
e2) Nombre del Programa o Ley 2						
F. Sentencias laborales definitivas						
III. Total del Gasto en Servicios Personales (III = I + II)	6,711,801	0	6,711,801	6,455,383	6,455,383	256,418

Bajo protesta de decir verdad declaramos que los Estados Financieros y sus Notas son razonablemente correctos y responsabilidad del emisor


 L.A.E. ALEJANDRO GONZÁLEZ VALLE
 DIRECTOR GENERAL


 L.C.P. GERARDO GUERRERO RAMÍREZ
 DIRECTOR ADMINISTRATIVO

FIDEICOMISO PROMOTOR DE PROYECTOS ECONÓMICOS Y DE BIENESTAR SOCIAL GRONOS (a)
Guía de Cumplimiento de la Ley de Disciplina Financiera de las Entidades Federativas y Municipios
Del 1 de Enero al 31 de Diciembre de 2023 de 2023 (b)

Indicadores de Observancia (c)	Implementación		Resultado		Fundamento (h)	Comentarios (i)
	SI	NO	Monto o valor (f)	Unidad (pesos/porcentaje) (g)		
	Mecanismo de Verificación (d)	Fecha estimada de cumplimiento (e)				
INDICADORES PRESUPUESTARIOS						
A. INDICADORES CUANTITATIVOS						
1 Balance Presupuestario Sostenible (j)						
a. Propuesto	Iniciativa de Ley de Ingresos y Proyecto de Presupuesto de Egresos	31/12/2023	0	pesos	Art. 6 y 19 de la LDF	
b. Estimada/Aprobado	Ley de Ingresos y Presupuesto de Egresos	31/12/2023	0	pesos	Art. 6 y 19 de la LDF	
c. Devengado	Cuenta Pública / Formato 4 LDF	31/12/2023	20,180,490	pesos	Art. 6 y 19 de la LDF	
2 Balance Presupuestario de Recursos Disponibles Sostenible (k)						
a. Propuesto	Iniciativa de Ley de Ingresos y Proyecto de Presupuesto de Egresos	31/12/2023	0	pesos	Art. 6 y 19 de la LDF	
b. Estimada/Aprobado	Ley de Ingresos y Presupuesto de Egresos	31/12/2023	0	pesos	Art. 6 y 19 de la LDF	
c. Devengado	Cuenta Pública / Formato 4 LDF	31/12/2023	20,180,490	pesos	Art. 6 y 19 de la LDF	
3 Financiamiento Neto dentro del Techo de Financiamiento Neto (l)						
a. Propuesto	Iniciativa de Ley de Ingresos	N.A.	N.A.	pesos	Art. 6, 19 y 46 de la LDF	
b. Estimada	Ley de Ingresos	N.A.	N.A.	pesos	Art. 6, 19 y 46 de la LDF	
c. Devengado	Cuenta Pública / Formato 4 LDF	N.A.	N.A.	pesos	Art. 6, 19 y 46 de la LDF	
4 Recursos destinados a la atención de desastres naturales						
a. Asignación al fideicomiso para desastres naturales (m)						
a.1 Aprobado	Reporte Trim. Formato 6 a)	N.A.	N.A.	pesos	Art. 9 de la LDF	
a.2 Pagado	Cuenta Pública / Formato 6 a)	N.A.	N.A.	pesos	Art. 9 de la LDF	
b. Aportación promedio realizada por la Entidad Federativa durante los 5 ejercicios previos, para infraestructura dañada por desastres naturales (n)	Autorizaciones de recursos aprobados por el FONDEN	N.A.	N.A.	pesos	Art. 9 de la LDF	
c. Saldo del fideicomiso para desastres naturales (o)	Cuenta Pública / Auxiliar de Cuentas	N.A.	N.A.	pesos	Art. 9 de la LDF	
d. Costo promedio de los últimos 5 ejercicios de la reconstrucción de infraestructura dañada por desastres naturales (p)	Autorizaciones de recursos aprobados por el FONDEN	N.A.	N.A.	pesos	Art. 9 de la LDF	
5 Techo para servicios personales (q)						
a. Asignación en el Presupuesto de Egresos	Reporte Trim. Formato 6 d)	31/12/2023	6,711,801	pesos	Art. 10 y 21 de la LDF	
b. Devengado	Reporte Trim. Formato 6 d)	31/12/2023	6,455,383	pesos	Art. 13 fracc. V y 21 de la LDF	
6 Previsiones de gasto para compromisos de pago derivados de APPS (r)						
a. Asignación en el Presupuesto de Egresos	Presupuesto de Egresos	N.A.	N.A.	pesos	Art. 11 y 21 de la LDF	
7 Techo de ADEFAS para el ejercicio fiscal (s)						
a. Propuesto	Proyecto de Presupuesto de Egresos	N.A.	N.A.	pesos	Art. 12 y 20 de la LDF	
b. Aprobado	Reporte Trim. Formato 6 a)	N.A.	N.A.	pesos	Art. 12 y 20 de la LDF	
c. Devengado	Cuenta Pública / Formato 6 a)	N.A.	N.A.	pesos	Art. 12 y 20 de la LDF	
B. INDICADORES CUALITATIVOS						
1 Iniciativa de Ley de Ingresos y Proyecto de Presupuesto de Egresos						
a. Objetivos anuales, estrategias y metas para el ejercicio fiscal (t)	Iniciativa de Ley de Ingresos y Proyecto de Presupuesto de Egresos	N.A.	N.A.		Art. 5 y 18 de la LDF	
b. Proyecciones de ejercicios posteriores (u)	Iniciativa de Ley de Ingresos y Proyecto de Presupuesto de Egresos / Formatos 7 a) y b)	N.A.	N.A.		Art. 5 y 18 de la LDF	
c. Descripción de riesgos relevantes y propuestas de acción para enfrentarlos (v)	Iniciativa de Ley de Ingresos y Proyecto de Presupuesto de Egresos	N.A.	N.A.		Art. 5 y 18 de la LDF	
d. Resultados de ejercicios fiscales anteriores y el ejercicio fiscal en cuestión (w)	Iniciativa de Ley de Ingresos y Proyecto de Presupuesto de Egresos / Formatos 7 c) y d)	N.A.	N.A.		Art. 5 y 18 de la LDF	
e. Estudio actuarial de las pensiones de sus trabajadores (x)	Proyecto de Presupuesto de Egresos / Formato 8	31/12/2023	0	pesos	Art. 5 y 18 de la LDF	
2 Balance Presupuestario de Recursos Disponibles, en caso de ser negativo						
a. Razones excepcionales que justifican el Balance Presupuestario de Recursos Disponibles negativo (y)	Iniciativa de Ley de Ingresos o Proyecto de Presupuesto de Egresos	N.A.	N.A.		Art. 6 y 19 de la LDF	
b. Fuente de recursos para cubrir el Balance Presupuestario de Recursos Disponibles negativo (z)	Iniciativa de Ley de Ingresos o Proyecto de Presupuesto de Egresos	N.A.	N.A.		Art. 6 y 19 de la LDF	
c. Número de ejercicios fiscales y acciones necesarias para cubrir el Balance Presupuestario de Recursos Disponibles negativo (aa)	Iniciativa de Ley de Ingresos o Proyecto de Presupuesto de Egresos	N.A.	N.A.		Art. 6 y 19 de la LDF	
d. Informes Trimestrales sobre el avance de las acciones para recuperar el Balance Presupuestario de Recursos Disponibles (bb)	Reporte Trim. y Cuenta Pública	N.A.	N.A.		Art. 6 y 19 de la LDF	
3 Servicios Personales						
a. Remuneraciones de los servidores públicos (cc)	Proyecto de Presupuesto	31/12/2023	6,455,383		Art. 10 y 21 de la LDF	
b. Previsiones salariales y económicas para cubrir incrementos salariales, creación de plazas y otros (dd)	Proyecto de Presupuesto	31/12/2023	200,000		Art. 10 y 21 de la LDF	
INDICADORES DEL EJERCICIO PRESUPUESTARIO						
A. INDICADORES CUANTITATIVOS						
1 Ingresos Excedentes derivados de Ingresos de Libre Disposición						
a. Monto de Ingresos Excedentes derivados de ILD (ee)	Cuenta Pública / Formato 5	31/12/2023	20,180,490	pesos	Art. 14 y 21 de la LDF	
b. Monto de Ingresos Excedentes derivados de ILD destinados al fin del A.14, fracción I de la LDF (ff)	Cuenta Pública	N.A.	N.A.	pesos	Art. 14 y 21 de la LDF	
c. Monto de Ingresos Excedentes derivados de ILD destinados al fin del A.14, fracción II, a) de la LDF (gg)	Cuenta Pública	N.A.	N.A.	pesos	Art. 14 y 21 de la LDF	
d. Monto de Ingresos Excedentes derivados de ILD destinados al fin del A.14, fracción II, b) de la LDF (hh)	Cuenta Pública	N.A.	N.A.	pesos	Art. 14 y 21 de la LDF	
e. Monto de Ingresos Excedentes derivados de ILD destinados al fin del artículo noveno transitorio de la LDF (ii)		N.A.	N.A.	pesos	Art. Noveno Transitorio de la LDF	

[Handwritten signature and initials in blue ink]

FIDEICOMISO PROMOTOR DE PROYECTOS ECONÓMICOS Y DE BIENESTAR SOCIAL QRONOS (a)
 Guía de Cumplimiento de la Ley de Disciplina Financiera de las Entidades Federativas y Municipios
 Del 1 de Enero al 31 de Diciembre de 2023 de 2023 (b)

Indicadores de Observancia (c)	Implementación		Resultado		Fundamento (h)	Comentarios (i)
	SI	NO	Monto o valor (f)	Unidad (pesos/porcentaje) (g)		
	Mecanismo de Verificación (d)	Fecha estimada de cumplimiento (e)				
INDICADORES PRESUPUESTARIOS						
f. Monto de Ingresos Excedentes derivados de ILD destinados al fin señalado por el Artículo 14, párrafo segundo y en el artículo 21 y Noveno Transitorio de la LDF (jj)		N.A.	N.A.	pesos	Art. 14 y 21 de la LDF	
g. Monto de Ingresos Excedentes derivados de ILD en un nivel de endeudamiento sostenible de acuerdo al Sistema de Alertas hasta por el 5% de los recursos para cubrir el Gasto Corriente (kk)		N.A.	N.A.	pesos	Art. 14 y 21 de la LDF	
B. INDICADORES CUALITATIVOS						
1 Análisis Costo-Beneficio para programas o proyectos de inversión mayores a 10 millones de UDIS (ll)	Página de internet de la Secretaría de Finanzas o Tesorería Municipal	N.A.	N.A.		Art. 13 frac. III y 21 de la LDF	
2 Análisis de conveniencia y análisis de transferencia de riesgos de los proyectos APPs (kk)	Página de internet de la Secretaría de Finanzas o Tesorería Municipal	N.A.	N.A.		Art. 13 frac. III y 21 de la LDF	
3 Identificación de población objetivo, destino y temporalidad de subsidios (ll)	Página de internet de la Secretaría de Finanzas o Tesorería Municipal	N.A.	N.A.		Art. 13 frac. VII y 21 de la LDF	
INDICADORES DE DEUDA PÚBLICA						
A. INDICADORES CUANTITATIVOS						
1 Obligaciones a Corto Plazo						
a. Límite de Obligaciones a Corto Plazo (mm)		N.A.	N.A.	pesos	Art. 30 frac. I de la LDF	
b. Obligaciones a Corto Plazo (nn)		N.A.	N.A.	pesos	Art. 30 frac. I de la LDF	

Bajo protesta de decir verdad declaramos que los Estados Financieros y sus Notas son razonablemente correctos y responsabilidad del emisor

L.A.E. ALEJANDRO GONZÁLEZ VALLE
 DIRECTOR GENERAL

L.C.P. GERARDO GUERRERO RAMÍREZ
 DIRECTOR ADMINISTRATIVO



PKF México, S.C.

**Fideicomiso Promotor de Proyectos Económicos y de
Bienestar Social QRONOS**

Reporte de Hallazgos y Recomendaciones de la Auditoría
de estados financieros al 31 de diciembre de 2023.

Informe de seguimiento de salvedades y hallazgos de
ejercicios anteriores.


Reporte de Hallazgos y Recomendaciones de la Auditoría de estados financieros al 31 de diciembre de 2023.

Reporte de Hallazgos y Recomendaciones de la Auditoría de estados financieros al 31 de diciembre de 2023.

Se determinaron 4 resultados, de los cuales, los 4 fueron aclarados por el Fideicomiso Promotor de Proyectos Económicos y de Bienestar Social QRONOS antes de la emisión de este reporte de hallazgos y recomendaciones.

Querétaro, Querétaro a 19 de enero de 2024.

PKF México, S.C.

A handwritten signature in blue ink, appearing to read "Rodolfo Francisco Muñoz Vega", written over a horizontal line.

C.P.C. y M.I. Rodolfo Francisco Muñoz Vega
Cédula Profesional No 2566151
R.F.C. MUVR740304RU8
Registro en la Administración General de
Auditoría Fiscal Federal Número 15633


Informe de seguimiento de salvedades y hallazgos de ejercicios anteriores.

Informe de seguimiento de salvedades y hallazgos de ejercicios anteriores.

El Fideicomiso Promotor de Proyectos Económicos y de Bienestar Social QRONOS continúa sin solventar dos hallazgos, uno con origen en el ejercicio 2018 y el otro del 2019, por lo que dichos hallazgos prevalecen a la fecha de este informe de seguimiento de salvedades y hallazgos de ejercicios anteriores.

Querétaro, Querétaro a 19 de enero de 2024.

PKF México, S.C.

A handwritten signature in blue ink, appearing to read 'Rodolfo', written over a horizontal line.

C.P.C. y M.I. Rodolfo Francisco Muñoz Vega
Cédula Profesional No 2566151
R.F.C. MUVR740304RU8
Registro en la Administración General de
Auditoría Fiscal Federal Número 15633

REPORTE DE HALLAZGOS

DE-012
No.

Nombre del ente público	Fideicomiso Promotor de Proyectos Económicos y de Bienestar Social QRONOS		
Ejercicio de revisión	2023		
Despacho de Auditores Externos	PKF MÉXICO, S.C.		
Área o Unidad	ADMINISTRATIVO		
Tipo de hallazgo	<input type="checkbox"/> Económico	<input checked="" type="checkbox"/> X	<input type="checkbox"/> Control Interno
Rubro afectado			
Cuenta afectada			

Descripción del hallazgo

El Fideicomiso Promotor de Proyectos Económicos y de Bienestar Social (QRONOS) es importante realice un estudio legal, así como económico y corporativo con el fin de mejorar las condiciones de su contrato con el Fiduciario Banco Mercantil del Norte, S.A. (Actualmente Banco Mercantil del Norte, S.A. Institución de Banca Múltiple Grupo Financiero BANORTE), mismo que fue establecido en la Escritura Pública No. 14,822 ante la Notaría Pública No. 16 con sede en la Ciudad de Querétaro, Querétaro de fecha 18 de noviembre de 1993, por lo que es necesario que dicho instrumento legal sea actualizado, modernizado y en su caso ser más eficiente ante las nuevas obligaciones normativas que se presentan en la actualidad, mismo que tienen que ir alineadas a su decreto de creación (11 de noviembre de 1993, publicado en el Periódico Oficial del Gobierno del Estado de Querétaro "La Sombra de Arteaga", de la misma manera, dicho contrato con relación a los recursos públicos tiene que ser eficaz, eficiente y transparente para su mejor aprovechamiento.

Clasificación del hallazgo

Bajo riesgo X Mediano riesgo Alto riesgo

Hallazgo recurrente

Si X No
Ejercicio de origen

Hallazgo atendido

Si No X
Fecha de solventación

Montos y cantidades (cifras en pesos)

Universo	Muestra	Observado	
		En relación al Universo	En relación a la Muestra
\$1.00	\$1.00 100%	\$1.00 100%	\$1.00 100%

Fundamento específico legal y/o técnico infringido

Contrato de Fideicomiso.

Efectos





Afecta la eficiencia de las condiciones contractuales, la transparencia del recurso, y la eficacia del manejo del recurso público.

Recomendaciones

Correctivas

El Fideicomiso Promotor de Proyectos Económicos y de Bienestar Social (QRONOS) tiene que reestructurar y actualizar el instrumento legal que tiene con el actual Fiduciario para mejorar las condiciones contractuales, y así lograr un manejo eficaz, eficiente y transparente de los recursos públicos; sin embargo, si el Fideicomiso no logra mejorar las condiciones con el actual fiduciario, tendría que realizar la contratación ante un nuevo fiduciario realizando las actualizaciones legales aplicables, o en su caso, solicitar ante el Gobernador del Estado de Querétaro la modificación o extinción del Fideicomiso conforme a lo establecido en el artículo 7 de la Ley para el Manejo de los Recursos Públicos del Estado de Querétaro.

Preventivas

 Lic. Alejandro González Valle Director General	 L.C.P. Gerardo Guerrero Ramírez Director Administrativo	 Mtro. Manuel de Jesús Cáceres Medina Gerente PKF México, S.C.	 C.P.C. Rodolfo Francisco Muñoz Vega Socio PKF México, S.C.
---	--	--	---

Fecha de firma: 18/01/2024

Nota: En caso de que la entidad desee realizar una aclaración sobre el hallazgo, se deberá adjuntar en una sola hoja por separado.

REPORTE DE HALLAZGOS

DE-012

No.

Nombre del ente público	Fideicomiso Promotor de Proyectos Económicos y de Bienestar Social QRONOS		
Ejercicio de revisión	2023		
Despacho de Auditores Externos	PKF MÉXICO, S.C.		
Área o Unidad	ADMINISTRATIVO		
Tipo de hallazgo	<input type="checkbox"/> Económico	<input checked="" type="checkbox"/> Control Interno	<input type="checkbox"/>
	Rubro afectado		
	Cuenta afectada		

Descripción del hallazgo

El Fideicomiso Promotor de Proyectos Económicos y de Bienestar Social (QRONOS) realiza el manejo de los recursos públicos en el BANCO DEL BAJÍO S.A Institución de Banca Múltiple mediante las cuentas 0221061320201, 0227460930201, 0231564820201 incumpliendo con lo estipulado en el contrato con el Fiduciario Banco Mercantil del Norte, S.A. (Actualmente Banco Mercantil del Norte, S.A. Institución de Banca Múltiple. Grupo Financiero BANORTE), mismo que fue establecido en la Escritura Pública No. 14,822 ante la Notaría Pública No. 16 con sede en la Ciudad de Querétaro, Querétaro de fecha 18 de noviembre de 1993.

Clasificación del hallazgo

Bajo riesgo Mediano riesgo Alto riesgo

Hallazgo recurrente

Si No
Ejercicio de origen

Hallazgo atendido

Si No
Fecha de solventación

Montos y cantidades (cifras en pesos)

Universo	Muestra	Observado	
		En relación al Universo	En relación a la Muestra
\$1.00	\$1.00 100%	\$1.00 100%	\$1.00 100%

Fundamento específico legal y/o técnico infringido

Contrato de Fideicomiso.

Efectos





Incumplimiento a las cláusulas del contrato de Fideicomiso, la Fiduciaria incurriría en incumplimiento de las obligaciones que la Ley le confiere en materia de Fideicomiso al no contar con el numerario que integra el Patrimonio del fondo, falta de un control de los manejos de los recursos del fondo, al impedir al Fiduciario la vigilancia sobre los recursos del patrimonio del Fideicomiso, posibilidad de que se pueda decretar la extinción del Fideicomiso.

Recomendaciones

Correctivas

Restituir los recursos públicos correspondientes a la cuenta específica del Fideicomiso ante la Fiduciaria para el manejo adecuado conforme a lo establecido en el Instrumento legal, y dar cumplimiento con el Decreto de creación de la Entidad.

Preventivas

			
Lic. Alejandro González Valle Director General	L.C.P. Gerardo Guerrero Ramírez Director Administrativo	Mtro. Manuel de Jesús Cáceres Medina Gerente PKF México, S.C.	C.P.C. Rodolfo Francisco Muñoz Vega Socio PKF México, S.C.

Fecha de firma: 18/01/2024