



PODER EJECUTIVO DEL ESTADO DE QUERÉTARO.

Estados financieros dictaminados
por el año que terminó el 31 de
Diciembre de 2023 e informe de
los auditores independientes del
23 de Febrero de 2024.

Querétaro, Qro. 23 de Febrero 2024



PODER EJECUTIVO DEL ESTADO DE QUERÉTARO.

Informe de auditores independientes y estados financieros 2023.

Contenido

- a. Opinión Independiente.
- b. Estado de Actividades.
- c. Estado de Situación Financiera.
- d. Estado de Variación en la Hacienda Pública.
- e. Estado de Cambios en la Situación Financiera.
- f. Estado de Flujos de Efectivo.
- g. Informe sobre Pasivos Contingentes.
- h. Notas a los Estados Financieros.
- i. Estado Analítico del Activo.
- j. Estado Analítico de la Deuda y Otros Pasivos.
- k. Anexos.
 - 1. Relación de Bienes Muebles que Componen el Patrimonio. (DVD)
 - 2. Relación de Bienes Inmuebles que Componen el Patrimonio. (DVD)
 - 3. Relación de Cuentas Bancarias Productivas Específicas.
 - 4. Relación de Esquemas Bursátiles.
 - 5. Coberturas Financieras.
 - 6. Participación del Poder Ejecutivo del Estado de Querétaro en el Patrimonio del Ente Público.

INFORME DE LOS AUDITORES INDEPENDIENTES

A LA SECRETARIA DE LA CONTRALORIA DEL PODER EJECUTIVO DEL ESTADO DE QUERÉTARO PRESENTE

Opinión

Hemos auditado los estados financieros adjuntos del PODER EJECUTIVO DEL ESTADO DE QUERÉTARO (la Entidad), que comprenden el Estado de situación financiera, el Estado analítico del activo y el Estado analítico de la deuda y otros pasivos al 31 de diciembre de 2023, y el Estado de actividades, el Estado de variación en la hacienda pública, el Estado de cambios en la situación financiera, el Estado de flujos de efectivo y el informe sobre pasivos contingentes, así como los Anexos correspondientes a Relación de bienes muebles que componen el patrimonio, Relación de bienes inmuebles que componen el patrimonio, Relación de cuentas bancarias productivas específicas, Relación de esquemas bursátiles y Coberturas financieras, por el año terminado en esa fecha, así como las notas explicativas a los estados financieros que incluyen un resumen de las políticas contables significativas correspondientes al año terminado en dicha fecha.

En nuestra opinión, los estados financieros adjuntos, que se describen en el párrafo anterior, están preparados en todos los aspectos materiales referentes a la información financiera, que incluye el revisar y emitir los informes pertinentes respecto del cumplimiento de la Entidad con lo establecido en la Ley General de Contabilidad Gubernamental (LGCG), Marco Conceptual de Contabilidad Gubernamental, Postulados Básicos de Contabilidad Gubernamental y demás normatividad emitida por el Consejo Nacional de Armonización Contable (CONAC), para la emisión de información financiera que aplicarán los Entes Públicos, así como con las disposiciones normativas aplicables en materia de control interno.

Fundamento de la opinión

Hemos llevado a cabo nuestra auditoría de conformidad con las Normas Internacionales de Auditoría (NIA) que son consistentes con los principios fundamentales de las Normas Profesionales de Auditoría del Sistema Nacional de Fiscalización. Nuestras responsabilidades, de acuerdo con estas normas, se describen con más detalle en la sección "Responsabilidades del auditor para la auditoría de los Estados financieros" de nuestro informe. Somos independientes de la Entidad de conformidad con el Código de Ética Profesional del Instituto Mexicano de Contadores Públicos, A. C. (Código de Ética Profesional), junto con los requerimientos de ética que son aplicables a nuestras auditorías de los Estados financieros en México, y hemos cumplido con las demás responsabilidades de ética de conformidad con esos requerimientos y con el Código de Ética Profesional. Consideramos que la evidencia de auditoría que hemos obtenido proporciona una base suficiente y adecuada para nuestra opinión.

Párrafo de énfasis. - Base de preparación contable y utilización de este informe

Llamamos la atención sobre la Nota "Bases de preparación de los estados financieros" de las Notas de Gestión Administrativa a los estados financieros adjuntos en la que se describen las bases contables utilizadas para la preparación de estos. Los Estados financieros adjuntos fueron preparados para cumplir con los requerimientos normativos gubernamentales a que está sujeta la Entidad y que están incluidas en la Ley General de Contabilidad Gubernamental y los documentos normativos contables y lineamientos emitidos por el Consejo Nacional de Armonización Contable (CONAC) para la emisión de información financiera que aplicarán los Entes Públicos incluidos los Postulados Básicos de Contabilidad Gubernamental; consecuentemente, éstos pueden no ser apropiados para otra finalidad. La Entidad presenta por separado los estados financieros e información contable consolidados en cumplimiento a la normatividad emitida por el CONAC, por los cuales no emitimos opinión alguna sobre dichos estados financieros e información contable consolidados. Nuestra opinión no se modifica por esta cuestión.

Párrafo de énfasis. – Otras inversiones a largo plazo

La Entidad en cumplimiento a lo dispuesto en el artículo 32 de la LGCG, registra el valor de la participación que tiene en las Entidades Paraestatales del Poder Ejecutivo del Estado y Aportaciones de Capital en la Empresa Centro Sur, S.A. de C.V., en la cuenta 12141 Participaciones y Aportaciones de Capital a Largo Plazo en el Sector Público, con saldo de \$26,759,436,271. al 31 de diciembre de 2023. El valor registrado en la cuenta 12141 corresponde al importe de la participación de la Entidad en el Total del Patrimonio de las Entidades Paraestatales, que al 31 de diciembre de 2023 corresponde al 100%, (interés único), excepto en las Entidades Paraestatales Aeropuerto Intercontinental de Querétaro, S.A. de C.V. cuya participación de la Entidad en el Total del Patrimonio representa el 75% (interés mayoritario) y del Centro de Capacitación del Personal Operativo de Transporte del Estado de Querétaro, S.A. de C.V. el cual es del 99%. Durante el año 2023 se registraron en el rubro Otros Ingresos y Beneficios, Utilidades por Participación Patrimonial por un monto de \$2,395,107,678.

De conformidad con las Notas a los Estados Financieros del Poder Ejecutivo del Estado de Querétaro, a) Notas de Desglose, II) Notas al Estado de Actividades, las Transferencias de recursos financieros otorgadas por la Entidad a Entidades Paraestatales no empresariales y no financieras durante el año 2023 ascendieron a \$24,604,208,716.

El Consejo Nacional de Armonización Contable al 31 de diciembre de 2023, no ha emitido las normas contables y lineamientos para el cumplimiento del Artículo 32 de la LGCG, dicha situación, por lo tanto, debe ser considerada para una adecuada interpretación de los estados financieros de la Entidad.

Nuestra opinión no se modifica por esta cuestión.

Responsabilidades de la administración y de los encargados del gobierno de la Entidad sobre los Estados financieros

La Administración es responsable de la preparación y presentación razonable de los Estados financieros adjuntos de conformidad con las disposiciones en materia de información financiera establecidas en la Ley General de Contabilidad Gubernamental, y del control interno que la Administración consideró necesario para permitir la preparación de estados financieros libres de incorrección material debida a fraude o error.

En la preparación de los estados financieros, la Administración es responsable de la evaluación de la capacidad de la Entidad para continuar operando como una entidad en funcionamiento, revelando, en su caso, las cuestiones relativas a la entidad en funcionamiento y utilizando las bases contables aplicables a una entidad en funcionamiento, a menos que la administración tenga la intención de liquidar la entidad o cesar sus operaciones, o bien no exista una alternativa realista.

Los encargados del gobierno de la Entidad son responsables de la supervisión del proceso de presentación de la información financiera de la Entidad.

Responsabilidades del auditor sobre la auditoría de los Estados financieros

Nuestros objetivos son obtener una seguridad razonable de que los Estados financieros, en su conjunto, se encuentran libres de incorrección material, debido a fraude o error, y emitir un informe de auditoría que contiene nuestra opinión. Seguridad razonable es un alto nivel de seguridad, pero no es una garantía de que una auditoría realizada de conformidad con las NIA siempre detecte una incorrección material cuando existe. Las incorrecciones pueden deberse a fraude o error y son consideradas materiales si individualmente, o en su conjunto, puede preverse razonablemente que influyan en las decisiones económicas que los usuarios hacen basándose en los estados financieros.

Como parte de una auditoría de conformidad con las NIA, aplicamos nuestro juicio profesional y mantenemos una actitud de escepticismo profesional durante toda la auditoría. También:

- Identificamos y evaluamos los riesgos de incorrección material en los estados financieros, debida a fraude o error, diseñamos y aplicamos los procedimientos de auditoría para responder a esos riesgos y obtener evidencia de auditoría suficiente y apropiada para obtener una base para nuestra opinión. El riesgo de no detectar una incorrección material debida a fraude es mayor que en el caso de una incorrección material, ya que el fraude puede implicar colusión, falsificación, manifestaciones intencionalmente erróneas, omisiones intencionales o la anulación del control interno.
- Obtenemos conocimiento del control interno importante para la auditoría con el fin de diseñar los procedimientos de auditoría que consideramos adecuados en las circunstancias, y no con la finalidad de expresar una opinión sobre la eficacia del control interno de la Entidad.

- Evaluamos lo apropiado de las políticas contables utilizadas y la razonabilidad de las estimaciones contables, así como las revelaciones hechas por la administración de la Entidad.
- Concluimos sobre lo apropiado del uso de la administración de las bases contables aplicables a una entidad en funcionamiento y, con base en la evidencia de auditoría obtenida, concluimos sobre si existe o no una incertidumbre importante relacionada con eventos o con condiciones que pueden originar dudas significativas sobre la capacidad de la Entidad para continuar como entidad en funcionamiento. Si concluimos que existe una incertidumbre importante, se nos requiere que llamemos la atención en nuestro informe de auditoría sobre la correspondiente información revelada en los estados financieros o, si dicha revelación es insuficiente, que expresemos una opinión modificada. Nuestras conclusiones se basan en la evidencia de auditoría obtenida hasta la fecha de nuestro informe. Sin embargo, hechos o condiciones futuras pueden ser causa de que la Entidad deje de ser una entidad en funcionamiento.

Nos comunicamos con los responsables del Gobierno de la Entidad en relación, entre otras cuestiones, con el alcance planeado y el momento de realización de la auditoría y los hallazgos importantes de la auditoría, así como cualquier deficiencia significativa en el control interno que identificamos durante nuestra auditoría.

**SERVICIOS DE AUDITORÍAS INTEGRALES Y
ASESORÍA ADMINISTRATIVA, S.C.**

C.P.C. Jorge Alberto Valladares Hernández
Socio Auditor
23 de febrero de 2024



ESTADO LIBRE Y SOBERANO DE
QUERÉTARO

PODER EJECUTIVO DEL ESTADO DE QUERÉTARO
Ejercicio 2023
ESTADO DE ACTIVIDADES
Del 01 de enero al 31 de diciembre de 2023 y 2022
(Pesos)

| Concepto | 2023 | 2022 |
|--|-----------------------|-----------------------|
| INGRESOS Y OTROS BENEFICIOS | | |
| Ingresos de Gestión | | |
| Impuestos | 10,218,773,941 | 9,038,408,752 |
| Cuotas y Aportaciones de Seguridad Social | 6,452,173,335 | 5,074,478,131 |
| Contribuciones de Mejoras | 0 | 0 |
| Derechos | 0 | 0 |
| Productos | 2,526,901,202 | 3,171,241,259 |
| Aprovechamientos | 932,316,697 | 504,282,761 |
| Ingresos por Venta de Bienes y Prestación de Servicios | 307,382,708 | 288,493,551 |
| Participaciones, Aportaciones, Convenios, Incentivos Derivados de la Colaboración Fiscal, Fondos Distintos de Aportaciones, Transferencias, Asignaciones, Subsidios y Subvenciones, y Pensiones y Jubilaciones | 0 | 0 |
| | 44,616,261,807 | 38,382,709,244 |
| Participaciones, Aportaciones, Convenios, Incentivos Derivados de la Colaboración Fiscal y Fondos Distintos de Aportaciones | 44,616,261,807 | 38,382,709,244 |
| Transferencias, Asignaciones, Subsidios y Subvenciones, y Pensiones y Jubilaciones | 0 | 0 |
| Otros Ingresos y Beneficios | 0 | 0 |
| Ingresos Financieros | 3,111,485,317 | 1,250,152,661 |
| Incremento por Variación de Inventarios | 0 | 0 |
| Disminución del Exceso de Estimaciones por Pérdida o Deterioro u Obsolescencia | 0 | 0 |
| Disminución del Exceso de Provisiones | 0 | 0 |
| Otros Ingresos y Beneficios Varios | 0 | 0 |
| Total de Ingresos y Otros Beneficios | 57,948,521,065 | 48,881,817,548 |
| GASTOS Y OTRAS PÉRDIDAS | | |
| Gastos de Funcionamiento | | |
| Servicios Personales | 6,847,733,965 | 5,720,945,164 |
| Materiales y Suministros | 2,641,384,273 | 2,498,182,092 |
| Servicios Generales | 337,771,826 | 447,311,714 |
| Transferencias, Asignaciones, Subsidios y Otras Ayudas | 3,868,582,886 | 2,775,451,348 |
| Transferencias Internas y Asignaciones al Sector Público | 31,126,628,923 | 27,252,500,921 |
| Transferencias al Resto del Sector Público | 3,644,130,716 | 3,314,383,375 |
| Subsidios y Subvenciones | 25,229,495,992 | 21,909,314,261 |
| Ayudas Sociales | 83,925,433 | 194,284,273 |
| Pensionamientos y Jubilaciones | 1,105,682,371 | 928,874,002 |
| Transferencias a Fideicomisos, Mandatos y Contratos Análogos | 991,676,704 | 905,647,410 |
| Transferencias a la Seguridad Social | 71,716,807 | 0 |
| Donativos | 0 | 0 |
| Transferencias al Exterior | 0 | 0 |
| Participaciones y Aportaciones | 0 | 0 |
| Participaciones | 12,677,883,694 | 11,419,711,760 |
| Aportaciones | 6,003,391,574 | 5,003,238,388 |
| Convenios | 3,094,075,826 | 2,587,992,202 |
| Intereses, Comisiones y Otros Gastos de la Deuda Pública | 3,580,416,295 | 3,858,481,176 |
| Intereses de la Deuda Pública | 21,176,717 | 0 |
| Comisiones de la Deuda Pública | 0 | 0 |
| Gastos de la Deuda Pública | 0 | 0 |
| Costo por Coberturas | 0 | 0 |
| Apoyos Financieros | 0 | 0 |
| Otros Gastos y Pérdidas Extraordinarias | 0 | 0 |
| Estimaciones, Depreciaciones, Deterioros, Obsolescencia y Amortizaciones | 1,502,828,112 | 2,341,886,303 |
| Provisiones | 383,974,409 | 293,585,187 |
| Disminución de Inventarios | 0 | 0 |
| Otros Gastos | 0 | 0 |
| Inversión Pública | 1,218,853,703 | 2,047,801,117 |
| Inversión Pública no Capitalizable | 616,427,802 | 513,478,114 |
| Total de Gastos y Otras Pérdidas | 52,682,663,334 | 47,278,024,658 |
| Resultados del Ejercicio (Ahorro/Desahorro) | 5,053,837,731 | 1,403,792,889 |

MAD. GUSTAVO ARTURO LEAL MAYA
SECRETARIO DE FINANZAS

C.P.C. CARLOS ALEJANDRO LEÓN GONZÁLEZ
SUBSECRETARIO DE EGRESOS

C.P.C. ANA LAURA OVIEDO TERRAZAS
DIRECTORA DE CONTABILIDAD



PODER EJECUTIVO DEL ESTADO DE QUERETARO

Ejercicio 2023
ESTADO DE SITUACIÓN FINANCIERA
Al 31 de diciembre 2023 y 2022
(Pesos)

Table with columns: Concepto, 2023, 2022. Rows include: ACTIVO (Activo Circulante, Inversiones Financieras, Bienes Inmuebles, etc.), PASIVO (Pasivo Circulante, Cuentas por Pagar, etc.), and Total de Pasivos No Circulantes.

Table with columns: Concepto, 2023, 2022. Rows include: HACIENDA PÚBLICA/PATRIMONIO (Hacienda Pública, Aportaciones, Donaciones de Capital, etc.), and Total del Pasivo y Hacienda Pública/Patrimonio.


Handwritten signatures and names: MAD. GUSTAVO ARTURO LEAL MAYA (SECRETARIO DE FINANZAS), C.P.C. CARLOS ALEJANDRO LEON GONZALEZ (SUBSECRETARIO DE EGRESOS), C.P.C. ANA LAURA OVIEDO TERRAZAS (DIRECTORA DE CONTABILIDAD).


Bajo protesta de decir verdad declaramos que los Estados Financieros y sus datos, son razonablemente correctos y son responsabilidad del emisor.



PODER EJECUTIVO DEL ESTADO DE QUERÉTARO
Ejercicio 2023
ESTADO DE VARIACIÓN EN LA HACIENDA PÚBLICA
Del 01 de enero al 31 de diciembre de 2023
(Pesos)

| Concepto | Hacienda Pública/Patrimonio Contribuido | Hacienda Pública/Patrimonio Generado de Ejercicios Anteriores | Hacienda Pública/Patrimonio Generado del Ejercicio | Exceso o Insuficiencia en la Actualización de la Hacienda Pública / Patrimonio | Total |
|--|---|---|--|--|-----------------|
| Hacienda Pública / Patrimonio Contribuido Neto de 2022 | 165,787,204 | 0 | 0 | 0 | 165,787,204 |
| Aportaciones | 165,787,204 | 0 | 0 | 0 | 165,787,204 |
| Donaciones de Capital | 0 | 0 | 0 | 0 | 0 |
| Actualización de la Hacienda Pública/Patrimonio | 0 | 0 | 0 | 0 | 0 |
| Hacienda Pública / Patrimonio Generado Neto de 2022 | 0 | 64,017,343,148 | 1,403,792,889 | 0 | 65,421,136,038 |
| Resultados del Ejercicio (Ahorro/Desahorro) | 0 | 0 | 1,403,792,889 | 0 | 1,403,792,889 |
| Resultados de Ejercicios Anteriores | 0 | 23,821,683,116 | 0 | 0 | 23,821,683,116 |
| Revalúos | 0 | 21,255,066,507 | 0 | 0 | 21,255,066,507 |
| Reservas | 0 | 0 | 0 | 0 | 0 |
| Rectificaciones de Resultados de Ejercicios Anteriores | 0 | 18,940,593,526 | 0 | 0 | 18,940,593,526 |
| Exceso o Insuficiencia en la Actualización de la Hacienda Pública / Patrimonio Neto de 2022 | 0 | 0 | 0 | 0 | 0 |
| Resultado por Posición Monetaria | 0 | 0 | 0 | 0 | 0 |
| Resultado por Tenencia de Activos no Monetarios | 0 | 0 | 0 | 0 | 0 |
| Hacienda Pública/Patrimonio Neto Final 2022 | 165,787,204 | 64,017,343,148 | 1,403,792,889 | 0 | 66,586,923,242 |
| Cambios en la Hacienda Pública/Patrimonio Contribuido Neto de 2023 | 0 | 0 | 0 | 0 | 0 |
| Aportaciones | 0 | 0 | 0 | 0 | 0 |
| Donaciones de Capital | 0 | 0 | 0 | 0 | 0 |
| Actualización de la Hacienda Pública/Patrimonio | 0 | 0 | 0 | 0 | 0 |
| Variaciones de la Hacienda Pública / Patrimonio Generado Neto de 2023 | 0 | (2,806,582,332) | 6,571,914,116 | 0 | 3,765,331,784 |
| Resultados del Ejercicio (Ahorro/Desahorro) | 0 | 0 | 5,053,837,781 | 0 | 5,053,837,731 |
| Resultados de Ejercicios Anteriores | 0 | (2,806,582,332) | (1,403,792,889) | 0 | (4,210,375,221) |
| Revalúos | 0 | 0 | 2,921,868,275 | 0 | 2,921,868,275 |
| Reservas | 0 | 0 | 0 | 0 | 0 |
| Rectificaciones de Resultados de Ejercicios Anteriores | 0 | 0 | 0 | 0 | 0 |
| Cambios en el Exceso o Insuficiencia en la Actualización de la Hacienda Pública / Patrimonio Neto de 2023 | 0 | 0 | 0 | 0 | 0 |
| Resultado por Posición Monetaria | 0 | 0 | 0 | 0 | 0 |
| Resultado por Tenencia de Activos no Monetarios | 0 | 0 | 0 | 0 | 0 |
| Hacienda Pública/Patrimonio Neto Final de 2023 | 165,787,204 | 61,210,760,817 | 7,975,707,005 | 0 | 69,352,255,026 |


M.D. GUSTAVO ARTURO LEAL MAYA
 SECRETARIO DE FINANZAS


C.P. ANA LÚRIA OVIEDO TERRAZAS
 DIRECTORA DE CONTABILIDAD

Según protesta de feidad, verdad declaramos que los Estados Financieros y sus notas, son razonablemente correctos y son responsabilidad del emisor.



PODER EJECUTIVO DEL ESTADO DE QUERETARO


Ejercicio 2023

**ESTADO DE CAMBIOS EN LA SITUACIÓN FINANCIERA
Del 31 de diciembre de 2022 al 31 de diciembre de 2023
(Pesos)**

| Concepto | ORIGEN | APLICACIÓN |
|---|----------------------|----------------------|
| ACTIVO | 3,641,687,215 | 8,559,953,411 |
| ACTIVO CIRCULANTE | 4,760,679 | 583,319,107 |
| Efectivo y Equivalentes | 0 | 465,638,144 |
| Derechos a Recibir Efectivo o Equivalentes | 4,760,679 | 0 |
| Derechos a Recibir Bienes o Servicios | 0 | 127,680,963 |
| Inventarios | 0 | 0 |
| Almacenes | 0 | 0 |
| Estimación por Pérdida o Deterioro de Activos Circulantes | 0 | 0 |
| Otros Activos Circulantes | 0 | 0 |
| ACTIVO NO CIRCULANTE | 3,636,926,536 | 7,966,634,304 |
| Inversiones Financieras a Largo Plazo | 0 | 3,951,983,905 |
| Derechos a Recibir Efectivo o Equivalentes a Largo Plazo | 0 | 0 |
| Bienes Inmuebles, Infraestructura y Construcciones en Proceso | 0 | 1,984,364,284 |
| Bienes Muebles | 30,831,179 | 0 |
| Activos Intangibles | 0 | 54,303,629 |
| Depreciación, Deterioro y Amortización Acumulada de Bienes | 3,606,095,357 | 0 |
| Activos Diferidos | 0 | 0 |
| Estimación por Pérdida o Deterioro de Activos no Circulantes | 0 | 0 |
| Otros Activos no Circulantes | 0 | 1,975,982,486 |
| PASIVO | 1,571,373,818 | 418,438,406 |
| PASIVO CIRCULANTE | 453,376,300 | 17,999,316 |
| Cuentas por Pagar a Corto Plazo | 0 | 17,999,316 |
| Documentos por Pagar a Corto Plazo | 0 | 0 |
| Porción a Corto Plazo de la Deuda Pública a Largo Plazo | 419,249,059 | 0 |
| Títulos y Valores a Corto Plazo | 0 | 0 |
| Pasivos Diferidos a Corto Plazo | 0 | 0 |
| Fondos y Bienes de Terceros en Garantía y/o Administración a Corto Plazo | 22,422,618 | 0 |
| Provisiones a Corto Plazo | 0 | 0 |
| Otros Pasivos a Corto Plazo | 11,704,624 | 0 |
| PASIVO NO CIRCULANTE | 1,117,997,518 | 400,440,090 |
| Cuentas por Pagar a Largo Plazo | 0 | 0 |
| Documentos por Pagar a Largo Plazo | 0 | 0 |
| Deuda Pública a Largo Plazo | 1,117,997,518 | 0 |
| Pasivos Diferidos a Largo Plazo | 0 | 0 |
| Fondos y Bienes de Terceros en Garantía y/o en Administración a Largo Plazo | 0 | 0 |
| Provisiones a Largo Plazo | 0 | 400,440,090 |
| HACIENDA PÚBLICA/PATRIMONIO | 6,571,914,116 | 2,806,582,332 |
| HACIENDA PÚBLICA/PATRIMONIO CONTRIBUIDO | 0 | 0 |
| Aportaciones | 0 | 0 |
| Donaciones de Capital | 0 | 0 |
| Actualización de la Hacienda Pública/Patrimonio | 0 | 0 |
| HACIENDA PÚBLICA/PATRIMONIO GENERADO | 6,571,914,116 | 2,806,582,332 |
| Resultados del Ejercicio (Ahorro/ Desahorro) | 3,650,044,842 | 0 |
| Resultados de Ejercicios Anteriores | 0 | 2,806,582,332 |
| Revalúos | 2,921,869,275 | 0 |
| Reservas | 0 | 0 |
| Rectificaciones de Resultados de Ejercicios Anteriores | 0 | 0 |
| EXCESO O INSUFICIENCIA EN LA ACTUALIZACIÓN DE LA HACIENDA PÚBLICA/PATRIMONIO | 0 | 0 |
| Resultado por Posición Monetaria | 0 | 0 |
| Resultado por Tenencia de Activos no Monetarios | 0 | 0 |


MAD. GUSTAVO ARTURO LEAL MAYA
SECRETARIO DE FINANZAS


C.P.C. CARLOS ALEJANDRO LEÓN GONZÁLEZ
SUBSECRETARIO DE EGRESOS


C.P.C. ANA LAURA OVIEDO TERRAZAS
DIRECTORA DE CONTABILIDAD



GOBIERNO DEL ESTADO DE
QUERÉTARO

PODER EJECUTIVO DEL ESTADO DE QUERETARO

Ejercicio 2023
ESTADO DE FLUJOS DE EFECTIVO
Del 31 de diciembre 2022 al 31 de diciembre de 2023

| Concepto | 2023 | 2022 |
|---|------------------------|------------------------|
| Flujos de Efectivo de las Actividades de Operación | | |
| Origen | | |
| Impuestos | 54,891,186,785 | 47,421,204,946 |
| Cuotas y Aportaciones de Seguridad Social | 6,452,173,335 | 5,074,478,131 |
| Contribuciones de Mejoras | 0 | 0 |
| Derechos | 0 | 0 |
| Productos | 2,526,901,202 | 3,171,241,259 |
| Aprovechamientos | 932,316,897 | 904,262,761 |
| Ingresos por Venta de Bienes y Prestación de Servicios | 363,533,745 | 289,493,551 |
| Participaciones, Aportaciones, Convenios, Incentivos Derivados de la Colaboración Fiscal y Fondos Distintos de Aportaciones | 0 | 0 |
| Transferencias, Asignaciones, Subsidios y Subvenciones, y Pensiones y Jubilaciones | 44,616,261,807 | 38,382,709,244 |
| Otros Orígenes de Operación | 0 | 0 |
| Aplicación | 50,775,569,014 | 44,440,842,711 |
| Servicios Personales | 2,535,998,738 | 2,384,155,477 |
| Materiales y Suministros | 337,558,421 | 446,403,378 |
| Servicios Generales | 3,842,280,885 | 2,721,052,261 |
| Transferencias Internas y Asignaciones al Sector Público | 3,634,826,370 | 3,306,476,926 |
| Transferencias al Resto del Sector Público | 25,229,495,992 | 21,909,147,221 |
| Subsidios y Subvenciones | 83,925,433 | 194,284,273 |
| Ayudas Sociales | 1,105,632,421 | 928,874,002 |
| Pensionamientos y Jubilaciones | 970,063,103 | 899,554,157 |
| Transferencias a Fideicomisos, Mandatos y Contratos Análogos | 71,716,807 | 0 |
| Transferencias a la Seguridad Social | 0 | 0 |
| Donativos | 0 | 0 |
| Transferencias al Exterior | 0 | 0 |
| Participaciones | 0 | 0 |
| Aportaciones | 6,003,391,574 | 5,003,238,388 |
| Convenios | 3,094,075,826 | 2,587,992,202 |
| Otras Aplicaciones de Operación | 3,580,416,295 | 3,858,481,176 |
| Flujos Netos de Efectivo por Actividades de Operación | 4,115,617,772 | 2,980,362,236 |
| Flujos de Efectivo de las Actividades de Inversión | | |
| Origen | | |
| Bienes Inmuebles, Infraestructura y Construcciones en Proceso | 0 | 0 |
| Bienes Muebles | 0 | 0 |
| Otros Orígenes de Inversión | 0 | 0 |
| Aplicación | 5,186,049,458 | 1,762,462,194 |
| Bienes Inmuebles, Infraestructura y Construcciones en Proceso | 2,181,918,968 | 1,600,730,451 |
| Bienes Muebles | 208,350,579 | 124,554,713 |
| Otras Aplicaciones de Inversión | 2,775,779,941 | 37,177,030 |
| Flujos Netos de Efectivo por Actividades de Inversión | (5,166,049,488) | (1,762,462,194) |
| Flujos de Efectivo de las Actividades de Financiamiento | | |
| Origen | | |
| Endeudamiento Neto | 1,593,923,911 | 0 |
| Interno | 1,593,923,911 | 0 |
| Externo | 1,593,923,911 | 0 |
| Otros Orígenes de Financiamiento | 0 | 0 |
| Aplicación | 77,854,051 | 0 |
| Servicios de la Deuda | 77,854,051 | 0 |
| Interno | 77,854,051 | 0 |
| Externo | 77,854,051 | 0 |
| Otras Aplicaciones de Financiamiento | 0 | 0 |
| Flujos Netos de Efectivo por Actividades de Financiamiento | 1,516,069,860 | 0 |
| Incremento/Disminución Neta en el Efectivo y Equivalentes al Efectivo | 485,638,143 | 1,217,900,042 |
| Efectivo y Equivalentes al Efectivo al Inicio del Ejercicio | 5,030,729,205 | 3,812,829,163 |
| Efectivo y Equivalentes al Efectivo al Final del Ejercicio | 5,496,367,349 | 5,030,729,205 |

MAD. GUSTAVO ARTURO LEAL MAYA
SECRETARIO DE FINANZAS

C.P.C. CARLOS ALEJANDRO LEÓN GONZÁLEZ
SUBSECRETARIO DE EGRESOS

C.P.C. ANA LAURA OVIEDO TERRAZAS
DIRECTORA DE CONTABILIDAD




PODER EJECUTIVO DEL ESTADO DE QUERETARO
Ejercicio 2023
INFORME SOBRE PASIVOS CONTINGENTES
Del 01 de enero al 31 de diciembre de 2023
(Pesos)

| Denominación del Pasivo Contingente | Saldos Inicial 1 | Movimientos del Periodo 2 | Saldos Final 3=(1+2) |
|--|---------------------|---------------------------------|-------------------------|
| A Fondos Contingentes a Corto Plazo Provisiones a Corto Plazo | 0 | 0 | 0 |
| Provisión para Demandas y Juicios a Corto Plazo | 0 | 0 | 0 |
| Provisión para Contingencias a Corto Plazo | 0 | 0 | 0 |
| B Fondos Contingentes a Largo Plazo Provisiones a Largo Plazo | 400,440,090 | (400,440,090) | 0 |
| Provisión para Demandas y Juicios a Largo Plazo | 0 | 0 | 0 |
| Provisión para Pensiones a Largo Plazo | 400,440,090 | (400,440,090) | 0 |
| Provisión para Contingencias a Largo Plazo | 0 | 0 | 0 |
| TOTAL PASIVOS CONTINGENTES | 400,440,090 | (400,440,090) | 0 |


M.D. GUSTAVO ARTURO LEAL MAYA
 SECRETARIO DE FINANZAS


C.P.C. CARLOS ALEJANDRO LEÓN GONZÁLEZ
 SUBSECRETARIO DE EGRESOS


C.P.C. ANA LAURA OVIEDO TERRAZAS
 DIRECTORA DE CONTABILIDAD

Bajo protesta de decir verdad declaramos que los Estados Financieros y sus notas, son razonablemente correctos y son responsabilidad del emisor.

NOTAS A LOS ESTADOS FINANCIEROS DEL PODER EJECUTIVO DEL ESTADO DE QUERÉTARO

Con el propósito de dar cumplimiento a los artículos 46, fracción I, inciso g), 47, 48 y 49 de la Ley General de Contabilidad Gubernamental (LGCG), así como a la normatividad emitida por el Consejo Nacional de Armonización Contable (CONAC), se presentan las notas a los estados financieros correspondientes al 31 (treinta y uno) de diciembre del 2023 (dos mil veintitrés), teniendo presente los postulados de revelación suficiente e importancia relativa con la finalidad de que la información sea de mayor utilidad para los usuarios. Los tres tipos de notas que se acompañan a los estados financieros, son:

- a) Notas de gestión administrativa,
- b) Notas de desglose, y
- c) Notas de memoria (cuentas de orden).

a) NOTAS DE GESTIÓN ADMINISTRATIVA

Los Estados Financieros de los entes públicos, proveen de información financiera a los principales usuarios de la misma, entre ellos está la H. Legislatura del Estado de Querétaro, así como a la ciudadanía en general que demanda información en tiempo sobre la situación contable del Poder Ejecutivo del Estado de Querétaro.

El objetivo del presente documento es la revelación del contexto y de los aspectos económicos financieros más relevantes que influyeron en las decisiones del periodo, que comprende 01 (primero) de enero al 31 (treinta y uno) de diciembre del 2023 (dos mil veintitrés), y que se consideraron en la elaboración de los Estados Financieros para la mayor comprensión de los mismos y sus particularidades.

De esta manera, se informa y explica la respuesta del gobierno a las condiciones relacionadas con la información financiera del periodo de gestión; además, de exponer aquellas políticas que podrían afectar la toma de decisiones en periodos posteriores.

1. Autorización e Historia


Desde el 04 de octubre de 1824, se establece en México la República Federal, y a través de la Constitución incluye a Querétaro como Estado de la Federación. Ahora bien, el artículo 1° de la Constitución Política del Estado Libre y Soberano de Querétaro, establece:

...: "El Estado Libre y Soberano de Querétaro es parte integrante de la Federación Mexicana, es libre y autónomo en lo que se refiere a su régimen interno y sólo delega sus facultades en los Poderes Federales, en todo aquello que fije expresamente la Constitución Política de los Estados Unidos Mexicanos. (Ref. P. O. No. 64, 23-VIII-19)" ...

En el artículo 13 del mismo ordenamiento legal, establece:

"El Poder Público del Estado se divide para su ejercicio en las funciones: Legislativa, Ejecutiva y Judicial..."

En el capítulo Cuarto, Sección Tercera del precepto legal antes mencionado, establece las facultades y responsabilidades del Poder Ejecutivo del Estado de Querétaro.



En lo que se refiere a la estructura del Poder Ejecutivo del Estado de Querétaro, está manifestada en la Ley Orgánica del Poder Ejecutivo del Estado de Querétaro, publicada en el Periódico Oficial del 17 de noviembre del 2008, con última reforma de fecha 23 de diciembre de 2022.

2. Panorama económico y financiero

De acuerdo al informe trimestral del Banco de México (BANXICO), emitido el pasado 29 de noviembre de 2023, durante el tercer trimestre de 2023, a nivel global, la inflación global, aunque continuó descendiendo, permaneció en niveles aún altos. Ante una expansión de la actividad mayor a la prevista en economías de importancia sistémica, como la estadounidense, la fortaleza de los mercados laborales y las presiones sobre los precios de los energéticos, el reto de que la inflación converja a su meta se tornó más complicado en diversas economías. En este contexto, se afianzó la perspectiva de que los bancos centrales de las principales economías avanzadas mantengan tasas de referencia elevadas por un lapso extenso. Ello contribuyó a un mayor apretamiento de las condiciones financieras internacionales. Además, la incertidumbre sobre el panorama inflacionario global se incrementó ante el agravamiento de tensiones geopolíticas. En el ámbito interno, ante la postura monetaria del Instituto Central y el avance en la disipación de los efectos de los choques derivados de la pandemia y del conflicto bélico en Ucrania, el proceso de desinflación siguió adelante. No obstante, la inflación general anual persistió por encima de la meta del Banco Central. El componente subyacente ha registrado una reducción más gradual que la inflación general. Asimismo, el balance de riesgos para la trayectoria prevista de la inflación permaneció sesgado al alza. En este entorno, en las decisiones del periodo que cubre este Informe, la Junta de Gobierno del Banco de México juzgó necesario dejar la tasa de referencia sin cambio en 11.25%.

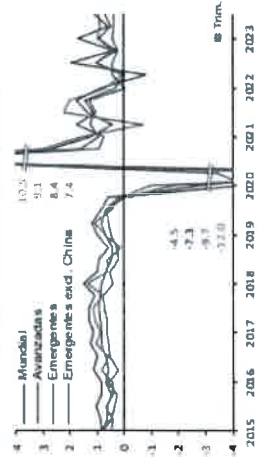
Se estima que durante el tercer trimestre de 2023 la actividad económica mundial haya crecido a un ritmo mayor al observado el trimestre previo y por encima de lo que se esperaba al inicio del periodo. No obstante, se habría observado una marcada heterogeneidad entre países. En particular, las economías de Estados Unidos y China exhibieron un mayor dinamismo respecto del segundo trimestre. En contraste, la economía de la zona del euro continuó mostrando debilidad en el trimestre. Para 2023 en su conjunto, los pronósticos de organismos internacionales siguen apuntando a un menor ritmo de crecimiento de la actividad económica mundial con respecto al año anterior. Por su parte, se prevé que el crecimiento en 2024 sea similar al de este año. En el caso de Estados Unidos, las perspectivas de crecimiento se revisaron al alza para 2023 y 2024.

En cuanto a la inflación global, a pesar de que la inflación general disminuyó en la mayoría de las principales economías, esta permaneció por encima de los objetivos de sus respectivos bancos centrales, e incluso, en algunos casos repuntó en sus lecturas recientes. Adicionalmente, si bien el componente subyacente continuó reduciéndose durante el trimestre, su disminución ha sido menor que la correspondiente a la inflación general. Aunado a lo anterior, persisten riesgos para el proceso desinflacionario global. En economías como la estadounidense, ello obedece primordialmente a la resiliencia de la actividad productiva y la fortaleza del mercado laboral, así como a la posibilidad de que nuevamente se observen presiones provenientes de los precios de los energéticos.

En el periodo que se reporta en el informe del Banco de México, la mayoría de los bancos centrales, tanto de economías avanzadas como de emergentes, mantuvieron sin cambios sus tasas de política monetaria. Algunas autoridades, sin embargo, siguieron con el apretamiento de su postura monetaria. En general, la mayoría de los institutos centrales destacaron que los ajustes futuros de las tasas de política dependerán de los datos. No obstante, la resiliencia de la actividad económica y del mercado laboral, así como la persistencia de la inflación en niveles elevados en algunos países han contribuido a la expectativa de que estas permanezcan en niveles altos por más tiempo del que se anticipaba previamente, especialmente en Estados Unidos. Ello con la finalidad de mantener una postura suficientemente restrictiva para que la inflación regrese a su nivel objetivo. Lo anterior, junto con mayores primas por plazo ante la mayor incertidumbre sobre la evolución de la actividad e inflaciones globales y preocupaciones sobre la situación fiscal en Estados Unidos, incluyendo niveles elevados de deuda pública, se vio reflejado en aumentos significativos en las tasas de interés soberanas de mediano y largo plazos a nivel global. Asimismo, las perspectivas de que las tasas de interés se mantendrán altas por más tiempo en Estados Unidos, contribuyó a una apreciación generalizada del dólar estadounidense. No obstante, parte de estos movimientos en los mercados de renta fija y cambiarios recientemente se ha revertido. En línea con el entorno de volatilidad en los mercados a nivel global, en México las tasas de interés de valores gubernamentales también aumentaron y la moneda nacional, al igual que las divisas de la gran mayoría de las economías, se depreció con respecto al dólar estadounidense. Sin embargo, dichos ajustes también se revirtieron parcialmente.

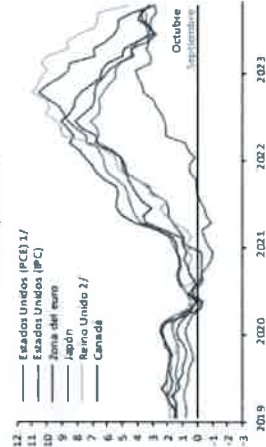
PODER EJECUTIVO DEL ESTADO DE QUERÉTARO

Mundial: crecimiento del PIB
Variación trimestral en porcentaje, a. e.



a. e. Cifras con ajuste estacional.
Nota: La muestra de países utilizada para el cálculo representa el 85.4% del PIB mundial ajustado por paridad de poder de compra. Se utilizan pronósticos para algunos países de la muestra para el 3T-2023. Se acortó el rango de la gráfica para facilitar la lectura. Las cifras que se muestran corresponden al nivel mínimo y máximo de los indicadores que no se visualizarán en la gráfica.
Fuente: Elaborado por el Banco de México con información de: FMI, Eurostat y P. Morgan.

Economías avanzadas: inflación general anual
Cifras en porcentaje



1/ Se refiere al deflactor del gasto en consumo personal.
2/ Se emplea el índice armonizado.
Fuente: Bureau of Economic Analysis, Bureau of Labor Statistics, Eurostat, Banco de Japón, Oficina Nacional de Estadística del Reino Unido e Instituto de Estadística de Canadá.

En el tercer trimestre de 2023, la actividad económica en México siguió expandiéndose y mantuvo un crecimiento robusto. El comportamiento en el trimestre fue reflejo del buen desempeño de las actividades terciarias, las cuales presentaron una aceleración respecto del trimestre previo, así como del dinamismo de la actividad industrial, apoyado por el fuerte crecimiento de la construcción no residencial. Hacia delante, se espera que la economía nacional continúe mostrándose resiliente, impulsada por el gasto interno y la postura fiscal ahora prevista. Esto, en el contexto del balance fiscal aprobado para 2024. Se espera que la posición cíclica de la economía continúe mostrando estrechez. En el periodo que abarca el informe del Banco de México, el proceso desinflacionario continuó avanzando en la economía mexicana. Entre el segundo y el tercer trimestre de 2023, la inflación general anual pasó de 5.71 a 4.63%, mientras que en la primera quincena de noviembre se situó en 4.32%. La reducción de la inflación general se debió, en mayor medida, a la disminución de la inflación subyacente anual. No obstante, esta última continuó elevada. Entre los trimestres señalados, se redujo de 7.31 a 6.16%, registrando 5.31% en la primera quincena de noviembre. Su descenso reflejó, primordialmente, la trayectoria a la baja de la inflación de las mercancías. En contraste, la inflación anual de los servicios todavía no exhibe un cambio claro de tendencia. Al respecto, los costos acumulados, en combinación con la recuperación de su demanda después del confinamiento, todavía siguen incidiendo sobre sus precios. Por su parte, la inflación no subyacente anual disminuyó de 1.00 a 0.10% entre el segundo y el tercer trimestre de 2023. Ello como resultado de menores niveles de inflación de los productos agropecuarios y de los energéticos. En la primera quincena de noviembre, si bien la inflación no subyacente se incrementó, continuó presentando niveles atípicamente bajos al registrar 1.41%.

La Junta de Gobierno del Banco de México decidió por unanimidad mantener la tasa de referencia sin cambio en 11.25%. Consideró que ello era necesario ante la complejidad del entorno inflacionario. Al respecto, señaló que el proceso desinflacionario siguió avanzando debido a la postura monetaria alcanzada y la mitigación de los efectos de los choques inflacionarios. No obstante, juzgó que estos últimos continuaban incidiendo sobre la inflación.

En cuanto al escenario macroeconómico previsto por el Banco de México, destaca: Crecimiento de la economía nacional: Para 2023, se espera que el crecimiento del PIB se ubique entre 3.1 y 3.5%, con una estimación central de 3.3%, mayor a la de 3.0% del Informe previo. Este ajuste responde, principalmente, a que en el tercer trimestre del año la actividad económica de México presentó un desempeño mejor al previamente anticipado, como resultado de la resiliencia de la demanda externa y del dinamismo del gasto interno. Para 2024, se prevé un crecimiento de la economía de entre 2.3 y 3.7%, con una estimación central de 3.0%, mayor a la de 2.1% del Informe anterior. La revisión para dicho año se explica, en mayor medida, por la postura fiscal ahora prevista. Además, responde, en parte, a la actualización de las perspectivas de crecimiento para Estados Unidos, que ahora sugieren una desaceleración menos pronunciada de la demanda externa que enfrenta México. La mayor base para el crecimiento derivada del mayor nivel de actividad previsto para el cierre de 2023 también contribuye al ajuste de la previsión para 2024. Finalmente, para 2025 se considera un pronóstico de crecimiento de entre 0.7 y 2.3%, con una estimación central de 1.5%.

Profundizando en el comportamiento esperado para la economía mexicana, dada la resiliencia que mantiene la actividad productiva, se anticipa que en el cuarto trimestre de 2023 la economía mexicana mantenga un comportamiento positivo. Se estima que a nivel nacional los efectos del huracán Otis, que tocó tierra a finales de octubre, sean acotados, tanto sobre el crecimiento, como sobre la inflación nacionales, ante la relativa baja participación de la zona impactada en los indicadores agregados. Sin embargo, los efectos para Acapulco y los municipios aledaños en el estado de Guerrero serán profundos. Para 2024, a pesar de que se mantiene la previsión de una desaceleración de la demanda externa, la expectativa es de un crecimiento robusto para el año en su conjunto, apoyado en el gasto interno. En particular, en el paquete fiscal dado a conocer

para ese año se estableció una meta para los requerimientos financieros del sector público de 5.4% del PIB, porcentaje superior al de 3.2% previsto en los pre-criterios de política económica de 2024 publicados en abril pasado. Se espera un dinamismo de la actividad económica sesgado hacia la primera mitad del año, en congruencia con la evolución que se ha observado en episodios de años electorales previos.

| Previsiones de crecimiento del PIB Por ciento | | |
|---|---------|-----------------|
| Año | Puntual | Intervalo |
| 2023 | 3.3 | Entre 3.1 y 3.5 |
| 2024 | 3.0 | Entre 2.3 y 3.7 |
| 2025 | 1.5 | Entre 0.7 y 2.3 |

Nota: Previsiones con cifras sin ajuste estacional. Las previsiones puntuales de 2023 y 2024 en el Informe anterior eran de 3.0 y 2.1%, respectivamente. El intervalo reportado en el Informe previo para 2023 fue de entre 2.5 y 3.5% y para 2024 de entre 1.3 y 2.9%. El PIB de México en 2022 registró un crecimiento de 3.9% con cifras sin ajuste estacional.
Fuente: Banco de México.

| Previsiones de balanza comercial y cuenta corriente | | | | |
|---|------------------------|------------------------|------------------------|------------------------|
| Año | 2023 | 2024 | 2025 | |
| Saldo de la balanza comercial | | | | |
| % del PIB | Entre -0.9 y -0.6 | Entre -1.5 y -1.1 | Entre -1.5 y -1.0 | Entre -1.5 y -1.0 |
| Miles de millones de dólares | Entre -16.0 y -10.0 | Entre -27.8 y -19.6 | Entre -26.8 y -17.4 | Entre -26.8 y -17.4 |
| Saldo de la cuenta corriente | | | | |
| % del PIB | Entre -1.0 y -0.5 | Entre -1.3 y -0.6 | Entre -1.3 y -0.4 | Entre -1.3 y -0.4 |
| Miles de millones de dólares | Entre -18.6 y -8.6 | Entre -24.3 y -11.6 | Entre -23.4 y -7.4 | Entre -23.4 y -7.4 |

Nota: Las cifras para 2023 se comparan con las del Informe previo de un saldo en la balanza comercial de entre -30.6 y 24.1 miles de millones de dólares (-1.7 y -1.3% del PIB) y un saldo en la cuenta corriente de entre -31.6 y -21.5 miles de millones de dólares (-1.8 y -1.2% del PIB). Las cifras para 2024 se comparan con las del Informe anterior de un saldo en la balanza comercial de entre -30.4 y -22.2 miles de millones de dólares (-1.7 y -1.2% del PIB) y un saldo en la cuenta corriente de entre -28.6 y -15.6 miles de millones de dólares (-1.6 y -0.8% del PIB). En 2022 el saldo de la balanza comercial resultó de -26.9 miles de millones de dólares (-1.8% del PIB) y el saldo de la cuenta corriente de -18.0 miles de millones de dólares (-1.2% del PIB).
Fuente: Banco de México.

Con la recuperación de sectores productivos y el flujo de inversión nacional y extranjera, el estado de Querétaro prevé cerrar el 2023 con un crecimiento económico del 4%.

El presidente del Colegio Queretano de Economistas, dijo que, a unos días de concluir el año, y luego de sortear efectos de la pandemia, el balance económico de 2023 resulta positivo, particularmente porque la planta productiva ha retomado sus niveles de operación, hay generación de empleos y el estado sigue en el radar de inversionistas.

Destacó el proceso de recuperación que muestran actividades estratégicas como es el caso del sector automotriz con ritmos de operaciones similares a 2019, previo al Covid-19, sin embargo, el economista también advirtió que para el 2024 se tienen retos importantes por enfrentar derivado de la limitante de recursos por parte de la federación. Explicó que la disminución de participaciones por parte del gobierno federal expone al quehacer económico del estado, sobre todo en materia de sus finanzas; situación que probablemente, dijo compromete algunos programas. El Colegio, recordó que 2024 estará marcado por el proceso electoral, pero hay la confianza y sobre todo el compromiso para generar las condiciones necesarias para mantener la estabilidad política. Para el economista, estos factores resultan claves para la continuidad de la planta productiva y la toma de decisiones de los inversionistas.

El sector terciario estaría cerrando el año con un crecimiento del 8% respecto al 2022, la Cámara de Comercio de Querétaro.

Este crecimiento es resultado de un año positivo para los negocios relacionados con el comercio, con la prestación de servicios y con el turismo. Dicho aumento permitirá que los establecimientos lleguen capitalizados a la cuenta de enero y con finanzas que les permitan cubrir trámites y renovación de licencias.

Al momento, varios giros ya están creciendo por encima de los niveles prepandemia, aunque señaló que hay otros que siguen con pendientes, los cuales podrían tener una plena recuperación en el primer trimestre del 2024. La industria restaurantera, hotelera, las papelerías, los centros nocturnos y los eventos sociales, son algunos de los sectores que todavía no retoman la actividad que tenían antes de la pandemia.

Recordó que, para esta temporada de fiestas decembrinas, el sector comercio espera una derrama económica de dos mil 100 millones de pesos, la cual representará un crecimiento del 8% respecto al año pasado, pero que sería 12% mayor al 2019.

Se espera que el turismo sea una de las actividades beneficiadas en esta época del año, debido a que atraviesa la temporada vacacional y a que el estado recibe a visitantes que llegan a reuniones familiares.

Para el periodo enero-noviembre se crearon 45 mil 700 nuevos empleos y se concretaron 52 proyectos que representan más de 34 mil 772 millones de pesos de inversión y la generación de 15 mil 293 puestos de trabajo.

Querétaro destacó como uno de los tres estados con mejor desempeño de acuerdo a México, ¿Cómo vamos?, toda vez que superó en 205.2 por ciento la meta establecida en generación de empleos formales; mantuvo un promedio de crecimiento del 3.9 por ciento; contó con un alto Índice de Progreso Social, y el semáforo de pobreza laboral se situó en verde, es decir con menor nivel que el promedio nacional.

Para el periodo de enero a junio, la entidad creció un 12.8 por ciento sus exportaciones, lo cual representa un acumulado de nueve mil 115 millones de dólares. Se tuvo como principales destinos a Estados Unidos, Canadá, Reino Unido, China y Alemania y los principales productos exportados fueron las partes y accesorios de vehículos automotores.

Fuente:

Banco de México, (2023), Informe Trimestral Julio- Septiembre 2023, México: Autor
 Banco de México, (2023), Resumen Ejecutivo del Informe Trimestral Julio – Septiembre 2023 México: Autor
 Banda, Laura, (2023, diciembre), Proyección que economía estatal crezca 4% en todo 2023 El Universal Querétaro, Obtenido el 10 de enero de 2024. Disponible: <https://www.eluniversalqueretaro.mx/cartera/proyectan-que-economia-estatal-crezca-4-en-todo-2023#:~:text=Com%20la%20recuperaci%C3%B3n%20de%20sectores,un%20crecimiento%20econ%C3%B3mico%20del%204%25>
 Pérez, Estrella, (2023, diciembre), Sector terciario crecerá 8% al cierre de 2023, El Universal Querétaro, Obtenido el 10 de enero de 2024. Disponible: <https://www.eluniversalqueretaro.mx/cartera/sector-terciario-crecera-8-al-cierre-de-2023/>
 Secretaría de Desarrollo Sustentable (2023, diciembre). BOLETÍN 239/23 - Presenta SEDESU resultados 2023 en materia de desarrollo económico. Querétaro, México: Autor. Disponible: <https://portal.queretaro.gob.mx/sedesu/noticias.aspx?q=63j01wSCoazj17QMtoRg==>

3. Organización y Objeto Social

En conformidad a la Constitución Política del Estado Libre y Soberano de Querétaro en su artículo 2, una de las funciones atribuidas al Poder Ejecutivo del Estado de Querétaro, como parte integrante del Gobierno del Estado de Querétaro, es:

“...El Estado garantizará el respeto y protección a la persona y a los derechos humanos; promoverá su defensa y proveerá las condiciones necesarias para su ejercicio de conformidad con los principios de universalidad, interdependencia, indivisibilidad y progresividad. En consecuencia, deberá prevenir, investigar, sancionar y reparar las violaciones a los derechos humanos y generar acciones afirmativas a favor de las personas en situación de vulnerabilidad, en los términos que establezca la ley. El Estado respeta, reconoce, protege y garantiza el derecho a la vida de todo ser humano, desde el momento de la fecundación, como un bien jurídico tutelado y se le reputa como nacido para todos los efectos legales correspondientes, hasta la muerte. Esta disposición no deroga las excusas absolutorias ya contempladas en la legislación penal.

Las autoridades del Estado salvaguardarán el régimen de los derechos y libertades de todas las personas, por el sólo hecho de encontrarse en el territorio estatal. Los derechos humanos no podrán ser limitados o restringidos; en su interpretación se resolverá siempre a favor del gobernado.”

De la misma manera en su el artículo 3, se establece que:

“Las autoridades estatales... promoverán la integración, el desarrollo y el fortalecimiento de la familia; sus fines de unidad, convivencia armónica, ayuda mutua y la preservación de los valores de la comunidad. La ley impondrá derechos y obligaciones recíprocos entre sus integrantes.

El Estado adoptará medidas que garanticen la no discriminación del individuo y propicien el desarrollo físico, emocional y mental de los menores, de los jóvenes y de todos aquellos que por circunstancias particulares lo requieran. Establecerá un sistema permanente de tutela, apoyo e integración social de los adultos mayores y de las personas discapacitadas que se encuentren en condiciones de desventaja física, mental, social o económica, para facilitarles una vida de mayor calidad, digna, decorosa y su pleno desarrollo...

...A fin de evitar las enfermedades de origen alimentario, el Estado deberá implementar las medidas que propicien la adquisición de buenos hábitos alimenticios entre la población, fomentar la producción y el consumo de alimentos con alto valor nutricional y apoyará en esta materia a los sectores más vulnerables de la población... El Estado... impulsará el fomento, la organización y la promoción de las actividades formativas, recreativas y competitivas del deporte en la Entidad...

En el Estado de Querétaro el Gobierno se sustenta en el valor de la ética, por lo que todos los entes Públicos cuentan con un Código de Ética, mediante el establecimiento de una adecuada política, la creación de un comité de ética formalmente constituida y de la realización de la capacitación y difusión en dicho valor.”

Asimismo, en el artículo 4 de la norma antes citada, menciona lo siguiente:

"La educación que se imparta en el Estado, promoverá el conocimiento de su geografía, cultura, derechos humanos, características sociales y económicas, valores arqueológicos, históricos y artísticos, tradiciones, lenguas y creencias de los grupos indígenas y el papel de estos en la historia e identidad de los queretanos y de la Nación Mexicana.

El Sistema Educativo Estatal estará orientado a exaltar los valores universales cívicos y democráticos del hombre; a propiciar el conocimiento, la defensa y respeto a los derechos humanos; a fomentar la cultura de la legalidad, el trabajo productivo para una convivencia social armónica y promover el desarrollo de la ciencia, la tecnología y la innovación. Se reconoce la autonomía de la universidad pública en los términos que la ley establezca. Se promoverá y se atenderá la educación superior necesaria para el desarrollo del Estado, destinando el subsidio suficiente y oportuno para el cumplimiento eficaz de sus fines.

La cultura de los queretanos constituye un bien irrenunciable y un derecho fundamental. Las leyes protegerán el patrimonio y las manifestaciones culturales; las autoridades, con la participación responsable de la sociedad, promoverán el rescate, la preservación, el fortalecimiento, la protección, la restauración y la difusión del patrimonio cultural que define al pueblo queretano, mismo que es inalienable e imprescriptible."

Por su parte el artículo 5 del ordenamiento cita, se establece que:

"Toda persona tiene derecho a un medio ambiente adecuado para su desarrollo y bienestar integral; es obligación de las autoridades y de los habitantes protegerlo. La protección, la conservación, la restauración y la sustentabilidad de los recursos naturales serán tareas prioritarias del Estado.

Por último, en el artículo 6 del citado ordenamiento, se señala que:

"Toda persona tiene derecho a acceder de forma libre y universal a Internet y a las tecnologías de la información y la comunicación. El Estado está obligado a implementar las políticas necesarias para hacer efectivo este derecho, en los términos establecidos por la Ley."

Para el desarrollo de las actividades realizadas por el Poder Ejecutivo del Estado de Querétaro, éstas se encuentran delimitadas en la Ley Orgánica del Poder Ejecutivo del Estado de Querétaro, en la que se establece su estructura organizacional. Asimismo, para la realización de los diversos programas y actividades de gobierno, el ejercicio fiscal 2023 contempla el periodo del 01 de enero al 31 de diciembre del 2023. El 30 de diciembre de 2021, se realizó una reforma en la Ley Orgánica del Poder Ejecutivo creando la Secretaría de Planeación y Participación Ciudadana y la Jefatura de Gabinete; además de modificar las funciones y nombre de la Secretaría de Planeación y Finanzas por Secretaría de Finanzas.

En este orden de ideas, y con motivo de la reforma referida, con la finalidad de que sea congruente con el nuevo marco jurídico vigente en nuestro Estado, en el ejercicio 2022 implementó reformas estructurales en su conformación para mejorar sus mecanismos de coordinación, a través de dos reformas al Reglamento Interior de la Secretaría de Finanzas del Poder Ejecutivo del Estado de Querétaro, cuyo contenido fue establecido en los Decretos publicados en el Periódico Oficial del Gobierno del Estado de Querétaro "La Sombra de Arteaga" de fechas 01 de octubre de 2021, 25 de febrero de 2022 y 9 de mayo de 2022.

En cuanto a las obligaciones fiscales del Poder Ejecutivo del Estado de Querétaro, se encuentran ordenamientos legales fiscales tanto de ámbito federal, así como en el aspecto local.

4. Bases de Preparación de los Estados Financieros

LOS Estados Financieros, se han elaborado en apego a la normatividad y lineamientos vigentes, emitidos a la fecha por el Consejo Nacional de Armonización Contable (CONAC).

Asimismo, en lo referente a la valuación y revelación de diversos rubros de la información financiera, se ha considerado lo establecido en las "Principales Reglas de Registro y Valoración del Patrimonio (Elementos Generales)" así como en las "Reglas Específicas de Registro y Valoración del Patrimonio", ambas emitidas por el CONAC, tomando como base de medición para la elaboración de los estados financieros el costo histórico, dado que es el monto pagado de efectivo o equivalentes por un activo o servicio al momento de su adquisición.

En lo referente a los postulados básicos, estos han sido el sustento técnico del registro de las operaciones, la elaboración y presentación de los estados financieros, con la finalidad de uniformar los métodos, procedimientos y prácticas contables, que dan sustento a la configuración del Sistema de Contabilidad Gubernamental del Poder Ejecutivo del Estado de Querétaro.

Para el tema de la Norma Supletoria, se aplica lo que señala el Marco Conceptual:

- a) La Normatividad emitida por las unidades administrativas o instancias competentes en materia de Contabilidad Gubernamental;
- b) Las Normas Internacionales de Contabilidad para el Sector Público (NICSP) emitidas por la Junta de Normas Internacionales de Contabilidad del Sector Público (International Public Sector Accounting Standards Board, International Federation Accounting Committee);
- c) Las Normas de Información Financiera del Consejo Mexicano para la Investigación y Desarrollo de Normas de Información Financiera (CINIF).

5. Políticas de Contabilidad Significativas

En cuanto a las políticas contables, se comenta lo siguiente:

Atendiendo a lo estipulado en las "Reglas Específicas de Registro y Valoración del Patrimonio", que refiere a que el Índice Nacional de Precios al Consumidor acumulado durante un periodo de tres años sea igual o superior al 100%, a la fecha de la emisión del Informe, no ha excedido del tal porcentaje, por lo cual no se ha realizado actualización alguna en ningún rubro del Activo, Pasivo y Hacienda Pública.

Asimismo, el Poder Ejecutivo del Estado de Querétaro, no ha efectuado operaciones en el extranjero y no ha tenido efecto alguno en la información financiera gubernamental.

De la misma manera no existen acciones de compañías subsidiarias no consolidadas y asociadas. No se tiene una actividad comercial, por lo que no existe sistema y método de valuación de inventarios y costo de lo vendido.

Se informa que durante el cuarto trimestre del ejercicio 2021 se realizó la depreciación de bienes muebles e intangibles y bienes inmuebles correspondientes a los ejercicios anteriores al 01 de enero de 2013, de conformidad al segundo acuerdo de la Tercera Sesión que se realizó el día 27 de diciembre de 2021 del Consejo de Armonización Contable del Estado de Querétaro.

Se utilizarán cuentas específicas de resultados de ejercicios anteriores que correspondan a cinco ejercicios fiscales anteriores al ejercicio fiscal en curso.

En cuanto a las políticas para el cálculo de la reserva actuarial, éstas se encuentran plasmadas en el estudio actuarial realizado al Poder Ejecutivo del Estado de Querétaro en cumplimiento al artículo 5 fracción V de la Ley de Disciplina Financiera de las Entidades Federativas y los Municipios, y que forma parte integral del Decreto de Presupuesto de Egresos:

Informe sobre Estudios Actuariales – LDF

| Tipo de Sistema | Pensiones y jubilaciones | | Salud | | Reserva de trabajo | | Invalidez y vida | | Otras prestaciones | | Total |
|--|--------------------------|--------------------|--------------------|--------------------|--------------------|--------------------|--------------------|--------------------|--------------------|--------------------|---------------------|
| | Prestación Laboral | Beneficio Definido | Prestación Laboral | Beneficio Definido | Prestación Laboral | Beneficio Definido | Prestación Laboral | Beneficio Definido | Prestación Laboral | Beneficio Definido | |
| Prestación laboral o Fondo general para trabajadores del estado o municipio | | | | | | | | | | | |
| Beneficio definido, Contribución definida o Mixto | 4,788 | | | | | | | | | | |
| Población afiliada | | | | | | | | | | | |
| Activos | | | | | | | | | | | |
| Edad máxima | 82 | | | | | | | | 4,788 | | 4,788 |
| Edad mínima | 19 | | | | | | | | 82 | | 82 |
| Edad promedio | 41 | | | | | | | | 19 | | 19 |
| Pensionados y Jubilados | 1,997 | | | | | | | | 41 | | 41 |
| Edad máxima | 90 | | | | | | | | 0 | | 0 |
| Edad mínima | 42 | | | | | | | | 87 | | 87 |
| Edad promedio | 64 | | | | | | | | 94 | | 94 |
| Beneficiarios | | | | | | | | | 60 | | 64 |
| Promedio de años de servicio (trabajadores activos) | 8.42 | | | | | | | | 8.42 | | 8.42 |
| Aportación individual al plan de pensión como % del salario | 0.00% | | | | | | | | 0.00% | | 0.00% |
| Aportación del ente público al plan de pensión como % del salario | 0.00% | | | | | | | | 0.00% | | 0.00% |
| Crecimiento esperado de los pensionados y jubilados (como %) | 3.67% | | | | | | | | 0.00% | | 0.00% |
| Crecimiento esperado de los activos (como %) | 1.0124% | | | | | | | | NA | | 215.57% |
| Edad de jubilación o Pensión | 57.07 | | | | | | | | 1,0124% | | 1,0124% |
| Esperanza de vida | 24.45 | | | | | | | | 96.50 | | 96.50 |
| Ingresos del Fondo | | | | | | | | | 63.23 | | 25.36 |
| Ingresos Anuales al Fondo de Pensiones | 0.00 | | | | | | | | 0.00 | | 0.00 |
| Nómina anual | | | | | | | | | 0.00 | | 0.00 |
| Activos | | | | | | | | | 0.00 | | 0.00 |
| Pensionados y Jubilados | 1,272,724,676.33 | | | | | | | | 0.00 | | 1,272,724,676.33 |
| Beneficiarios de Pensionados y Jubilados | 678,280,832.17 | | | | | | | | 48,449,434.63 | | 747,296,258.09 |
| Monto mensual por pensión | 0.00 | | | | | | | | 0.00 | | 0.00 |
| Máximo | 111,639.13 | | | | | | | | 83,184.93 | | 111,639.13 |
| Mínimo | 8,585.10 | | | | | | | | 8,690.87 | | 8,413.11 |
| Promedio | 28,304.16 | | | | | | | | 23,610.84 | | 27,616.27 |
| Monto de la reserva | 918,095,895.42 | | | | | | | | 918,095,895.42 | | 918,095,895.42 |
| Valor presente de las obligaciones | | | | | | | | | 0.00 | | 0.00 |
| Pensiones y Jubilaciones en curso de pago | 11,108,358,473.03 | | | | | | | | 907,527,681.73 | | 12,312,423,958.77 |
| Generación actual | 13,503,879,406.32 | | | | | | | | 0.00 | | 15,062,442,382.16 |
| Generaciones futuras | 23,432,025,581.21 | | | | | | | | 0.00 | | 27,593,779,978.22 |
| Valor presente de las contribuciones asociadas a los sueldos futuros de cotización 2.00% | | | | | | | | | 0.00 | | 0.00 |
| Generación actual | 0.00 | | | | | | | | 0.00 | | 0.00 |
| Generaciones futuras | 0.00 | | | | | | | | 0.00 | | 0.00 |
| Valor presente de aportaciones futuras | | | | | | | | | 0.00 | | 0.00 |
| Generación actual | 0.00 | | | | | | | | 0.00 | | 0.00 |
| Generaciones futuras | 0.00 | | | | | | | | 0.00 | | 0.00 |
| Otros ingresos | 0.00 | | | | | | | | 0.00 | | 0.00 |
| Déficit/superávit actuarial | | | | | | | | | | | |
| Generación actual | (23,694,141,987.93) | | | | | | | | (1,720,727,713.99) | | (26,456,770,445.51) |
| Generaciones futuras | (23,432,025,581.21) | | | | | | | | (4,167,754,397.01) | | (27,593,779,978.22) |
| Periodo de suficiencia | | | | | | | | | 0.00 | | |

| | | | | | | | | | |
|--|--|--|--|--|--|--|--|--|--|
| Año de descapitalización | 2023 | 2023 | 2023 | 2023 | 2023 | 2023 | 2023 | 2023 | 2023 |
| Tasa de rendimiento | 2.00% | 2.00% | 2.00% | 2.00% | 2.00% | 2.00% | 2.00% | 2.00% | 2.00% |
| Estudio actuarial | 2023 | 2023 | 2023 | 2023 | 2023 | 2023 | 2023 | 2023 | 2023 |
| Año de elaboración del estudio actuarial | Valuaciones Actuariales del Norte, S. C. | Valuaciones Actuariales del Norte, S. C. | Valuaciones Actuariales del Norte, S. C. | Valuaciones Actuariales del Norte, S. C. | Valuaciones Actuariales del Norte, S. C. | Valuaciones Actuariales del Norte, S. C. | Valuaciones Actuariales del Norte, S. C. | Valuaciones Actuariales del Norte, S. C. | Valuaciones Actuariales del Norte, S. C. |
| Empresa que elaboró el estudio actuarial | | | | | | | | | |

En lo referente a la depuración y cancelación de saldos, las políticas particulares están contenidas en el Anexo II del Manual de Contabilidad Gubernamental del Poder Ejecutivo del Estado de Querétaro.

Se informa que a lo largo del ejercicio se ha realizado el análisis de la cuenta de obras en proceso, a efecto de presentar el saldo depurado en esta cuenta quedando reflejado el monto de las obras que se encuentran en proceso de ser concluidas.

El Poder Ejecutivo en apego al artículo 32 de la Ley General de Contabilidad Gubernamental, ha actualizado el valor de la participación que tiene en las Entidades Paraestatales, el cual tuvo como resultado una disminución en el rubro del activo no circulante, así como el respectivo reconocimiento en Otros Ingresos y Beneficios Varios y en Otros Gastos y Pérdidas Extraordinarias.

6. Posición en Moneda Extranjera y Protección por Riesgo Cambiario

Se informa que no existen posiciones en Moneda Extranjera.

7. Reporte Analítico del Activo

Para efecto del Estado Analítico del Activo se comenta lo siguiente:

En cuanto a la vida útil, porcentajes de depreciación y amortización de los diferentes tipos de activos no circulantes, se encuentran revelados en las Notas de Desglose, en particular en las Notas al Estado de Situación Financiera, en el apartado “Bienes Muebles, Inmuebles e Intangibles”.

En cuanto al Importe de los gastos capitalizados en el ejercicio, tanto financieros como de investigación y desarrollo; riesgos por tipo de cambio o tipo de interés de las inversiones financieras; valor activado en el ejercicio de los bienes construidos por la entidad; otras circunstancias de carácter significativo que afecten el activo, tales como bienes en garantía, señalados en embargos, litigios, títulos de inversiones entregados en garantías, baja significativa del valor de inversiones financieras, etc.; Desmantelamiento de Activos, procedimientos, implicaciones, efectos contables; Administración de activos; planeación con el objetivo de que el ente los utilice de manera más efectiva, no existe información a revelar.

8. Fideicomisos, Mandatos y Análogos

En lo referente a los Fideicomisos, Mandatos y Análogos de los cuales es fideicomitente o fideicomisario, en conformidad con los “Lineamientos que deberán observar los entes públicos para registrar en las cuentas de activo los fideicomisos sin estructura orgánica y contratos análogos, incluyendo mandatos”, se registraron de la siguiente manera:

PODER EJECUTIVO DEL ESTADO DE QUERÉTARO

| Secretaría de Finanzas | |
|--|----------------------|
| Fideicomiso Irrevocable de Administración, Inversión, Garantía y fuente de pago No 592 | 1,000 |
| Fideicomiso Irrevocable de Administración, Garantía y pago numero 741962 | 109,179 |
| Fideicomiso 851-03021 BANREGIO (Fondo Estabilización de Ingresos) | 10,014 |
| Fideicomiso BP19223 BANCREA (Impulsor e Inversión) | 10,000 |
| Fideicomiso BP19323 BANCREA (Pensiones y Jubilaciones) | 427,735,803 |
| Secretaría de la Contraloría | |
| Fideicomiso Ciudad Industrial Benito Juárez (FIDEQRO) | 601,530 |
| Secretaría de Turismo | |
| Fideicomiso Promotor de Turismo en el Estado de Querétaro (FIPROTUR) | 14,643,172 |
| Secretaría de Desarrollo Agropecuario | |
| Fondo de Fomento Agropecuario del Estado de Querétaro (FOFAE) | 779,099 |
| Fideicomiso Irrevocable de Inversión, Administración y Garantía (FIRE2000) | 204,247 |
| Fideicomiso Fondo de Diversificación Productiva en la Sierra Gorda | 1,257,084 |
| Fideicomiso de Garantía para Proyectos Productivos del Estado de Querétaro (FIGAPPEQ) | 19,462,746 |
| Secretaría de Desarrollo Sustentable | |
| Carta de Crédito Stand By | 2,309,701,160 |
| Total | 2,774,515,034 |

Con fecha 14 de diciembre de 2023, se publicó en el Periódico Oficial del Gobierno del Estado de Querétaro "La Sombra de Arteaga", el Acuerdo por el que se designa y autoriza al Titular de la Secretaría de Finanzas del Poder Ejecutivo del Estado de Querétaro, MAD. Gustavo Arturo Leal Maya, para constituir, modificar o extinguir el fideicomiso BP19323 BANCREA (Pensiones y Jubilaciones) por un importe de 427,735,803 (cuatrocientos veintisiete millones setecientos treinta y cinco mil ochocientos tres pesos).

Participaciones y Aportaciones de Capital se tiene lo siguiente:

| 12141 | Participaciones y Aportaciones de Capital a Largo Plazo en el Sector Público | 26,599,446,521 |
|--|--|----------------|
| Aeropuerto Intercontinental de Querétaro, S.A. de C.V. | | 471,843,135 |
| Secretaría Ejecutiva del Sistema Estatal Anticorrupción | | 4,454,061 |
| Comisión Estatal de Aguas | | 8,636,636,247 |
| Colegio de Estudios Científicos y Tecnológicos del Estado de Querétaro | | 575,816,274 |
| Comisión Estatal de Infraestructura de Querétaro | | 498,837,588 |
| Centro Estatal de Trasplantes de Querétaro | | 532,556 |
| Colegio de Bachilleres del Estado de Querétaro | | 1,042,059,587 |
| Comisión para el Fomento Económico de las Empresas del Sector Industrial, Comercial y de Servicios del Estado de Querétaro | | 2,380,626 |
| Colegio de Educación Profesional Técnica del Estado de Querétaro | | 265,025,488 |
| Consejo de Ciencia y Tecnología del Estado de Querétaro | | 132,089,138 |
| Casa Queretana de las Artesanías | | 6,261,076 |
| Sistema para el Desarrollo Integral de la Familia del Estado de Querétaro | | 247,806,565 |
| Instituto de Capacitación para el Trabajo del Estado de Querétaro | | 108,650,057 |
| Instituto de Infraestructura Física Educativa del Estado de Querétaro | | 195,955,367 |
| Instituto de Artes y Oficios de Querétaro | | 5,251,234 |
| Instituto Queretano de las Mujeres | | 6,850,292 |

PODER EJECUTIVO DEL ESTADO DE QUERÉTARO

| | |
|---|-----------------------|
| Instituto Queretano del Transporte | 1,190,664,967 |
| Instituto de la Vivienda del Estado de Querétaro | 354,559,063 |
| Procuraduría Estatal de Protección al Medio Ambiente y Desarrollo Urbano | 1,744,102 |
| Patronato de las Fiestas del Estado de Querétaro | 1,827,440 |
| Sistema Estatal de Comunicación Cultural y Educativa | 15,400,726 |
| Régimen Estatal de Protección Social en Salud en el Estado de Querétaro | 808,071 |
| Servicios de Salud del Estado de Querétaro | 5,076,375,727 |
| Universidad Autónoma de Querétaro | 3,001,617,408 |
| Universidad Aeronáutica en Querétaro | 462,627,999 |
| Universidad Politécnica de Querétaro | 268,281,325 |
| Universidad Politécnica de Santa Rosa Jáuregui | 230,857,504 |
| Unidad de Servicios para la Educación Básica en el Estado de Querétaro | 805,507,147 |
| Universidad Tecnológica de Corregidora | 109,122,448 |
| Universidad Tecnológica de Querétaro | 957,524,848 |
| Universidad Tecnológica de San Juan del Río | 390,075,615 |
| Centro de Capacitación, Formación e Investigación para la Seguridad del Estado de Querétaro | 15,445,018 |
| Centro de Evaluación y Control de Confianza del Estado de Querétaro | 65,186,891 |
| Comisión Estatal del Sistema Penitenciario de Querétaro | 330,870,725 |
| Centro de Información y Análisis para la Seguridad de Querétaro | 103,114,807 |
| Fideicomiso Promotor del Empleo | 3,530,524 |
| Instituto del Deporte y la Recreación del Estado de Querétaro | 155,785,199 |
| Fideicomiso Promotor de Proyectos Económicos y Bienestar Social | 814,095,138 |
| Agencia de Energía del Estado de Querétaro | 16,326,664 |
| Centro de Conciliación Laboral Querétaro | 16,815,402 |
| Centro de Prevención Social del Delito y la Violencia en el Estado de Querétaro | 15,517,322 |
| Instituto Queretano del Emprendimiento y la Innovación | 1,877,017 |
| Centro de Capacitación del Personal Operativo de Transporte del Estado de Querétaro, S.A. de C.V. | -6,561,866 |
| 12142 Participaciones y Aportaciones de Capital a Largo Plazo en el Sector Privado | 159,989,750 |
| Centro Sur SA de CV | 159,989,750 |
| Total | 26,759,436,271 |

El saldo que se presenta en la cuenta Participaciones y Aportaciones de Capital a Largo Plazo en el Sector Público corresponde a la Participación de la Hacienda Pública que tiene el Poder Ejecutivo en las Entidades Paraestatales al 31 (treinta y uno) de diciembre de 2023 (dos mil veintitrés) y el cual ha sido confirmado por las Entidades. La variación en el rubro de Participaciones y Aportaciones de Capital de las Entidades Paraestatales del Poder Ejecutivo del Estado de Querétaro, corresponde al incremento o decremento del ejercicio fiscal 2023 (dos mil veintitrés).

Para el caso de las Entidades Paraestatales, la participación que se tiene en el patrimonio es del 100% (cien por ciento), con excepción del Aeropuerto Intercontinental de Querétaro, S.A. de C.V el cual es del 75% (setenta y cinco por ciento) y del Centro de Capacitación del Personal Operativo de Transporte del Estado de Querétaro, S.A. de C.V. el cual es del 99% (noventa y nueve por ciento).

En el rubro de Participaciones y Aportaciones de Capital a Largo Plazo en el Sector Privado, la cuenta Centro Sur, S.A. de C.V. refleja la inversión que se tiene actualizada a valor de 2016 (dos mil dieciséis) con base a los últimos estados financieros dictaminados, proporcionados por la compañía.

9. Reporte de la Recaudación

El 52% (cincuenta y dos por ciento) de los ingresos de gestión está representado por Impuesto sobre Nómina y Asimilables, seguido de Derechos por Prestación de Servicios con un 24% (veinticuatro por ciento). Los ingresos aprobados que se esperaban recibir en el ejercicio fiscal 2023, se detallan de manera puntual en la Ley de Ingresos del Estado de Querétaro para el ejercicio fiscal 2023.

10. Información sobre la Deuda y el Reporte Analítico de la Deuda

En Sesión Ordinaria de fecha 6 de julio del 2023, el Pleno de la LX Legislatura aprobó el Dictamen de la "Iniciativa de Decreto por el que se Autoriza al Poder Ejecutivo del Estado de Querétaro y a la Agencia de Energía del Estado de Querétaro, en los términos de las Disposiciones Legales en Materia Financiera"; presentado por la Comisión de Planeación y Presupuesto.

En fecha 14 de julio de 2023, se publicó en el Periódico Oficial del Gobierno del Estado de Querétaro "La Sombra de Arteaga", el Decreto por el que la Sexagésima Legislatura del Estado de Querétaro autoriza al Poder Ejecutivo del Estado de Querétaro y a la Agencia de Energía del Estado de Querétaro, en los términos de las Disposiciones Legales en materia financiera, el cual fue autorizado por unanimidad, con 24 (veinticuatro) votos de los integrantes de la Sexagésima Legislatura del Estado de Querétaro.

Atendiendo a lo señalado en el Artículo Quinto del Acuerdo citado en el punto anterior, el Poder Ejecutivo del Estado de Querétaro, por conducto de la Secretaría de Finanzas, instrumentó el Proceso Competitivo para la Contratación de Financiamiento a Largo Plazo No. PCCF/001/2023-1, cuya convocatoria se publicó en fecha 17 de julio del 2023 en los medios oficiales, siendo dados a conocer los resultados, comparativo de ofertas, Acta de fallo, Fe de Erratas y Aclaración al Fallo, todas de fecha 10 de agosto del 2023, las Instituciones Financieras que presentaron las mejores condiciones de mercado, el costo financiero más bajo y a las que se les adjudicó el financiamiento, Banco Santander México, S.A., Institución de Banca Múltiple, Grupo Financiero Santander por un monto que asciende a \$2,200,000,000.00 (Dos mil doscientos millones de pesos 00/100 M.N.) y Banco Nacional de México S.A., integrante del Grupo Financiero Banamex por un monto que asciende a \$1,100,000,000.00 (Un mil cien millones de pesos 00/100 M.N.).

En fecha 18 de septiembre del 2023, se realizó la inscripción de los Financiamientos en el Registro Estatal de la Secretaría de Finanzas del Poder Ejecutivo del Estado de Querétaro y en el Registro Público Único de la Secretaría de Hacienda y Crédito Público. Asimismo, la página de internet oficial a través de la cual se puede consultar la información del proceso de adjudicación y contratación de la Deuda Pública es: <https://impulso.queretaro.gob.mx/>.

**Gobierno del Estado de Querétaro
Poder Ejecutivo**

Formato de información de obligaciones pagadas o garantizadas con fondos federales

| Tipo de Obligación | Plazo | Tasa | Fin, Destino y Objeto | Acreedor, Proveedor o Contratista | Importe Total (Dispuesto) | Fondo | Importe Garantizado | Importe y porcentaje del total que se paga y garantiza con el recurso de dichos fondos | |
|--------------------|----------|-----------------------------------|-------------------------|-----------------------------------|---------------------------|-----------------------|---------------------|--|---------------------|
| | | | | | | | | Importe Pagado | % respecto al total |
| Crédito Simple | 47 meses | TIIE a 28 días más 15 puntos base | OBRA PÚBLICA PRODUCTIVA | SANTANDER | 2,200,000,000 | RAMO 28 FONDO GENERAL | 2,200,000,000 | 51,206,775 | 2.33% |
| Crédito Simple | 47 meses | TIIE a 28 días más 18 puntos base | OBRA PÚBLICA PRODUCTIVA | BANAMEX | 1,100,000,000 | RAMO 28 FONDO GENERAL | 1,100,000,000 | 5,470,560 | 0.50% |

1. La reducción del saldo de su deuda pública bruta total con motivo de cada una de las amortizaciones a que se refiere este artículo, con relación al registrado al 31 de diciembre del ejercicio fiscal anterior.

| | Importe |
|---|---------------|
| Deuda Pública Bruta Total al 30 de septiembre del 2023 | 0 |
| (-)Amortización 1 | 8,248,936 |
| Deuda Pública Bruta Total descontando la amortización 1 | 486,158,064 |
| (-)Amortización 2 | 13,490,977 |
| Deuda Pública Bruta Total descontando la amortización 2 | 607,093,987 |
| (-)Amortización 3 | 34,937,422 |
| Deuda Pública Bruta Total descontando la amortización 3 | 1,537,246,577 |

Nota: Para calcular la "Deuda Pública Bruta Total descontando la amortización correspondiente" se consideraron las siguientes disposiciones: mes de octubre \$494,407,000.00; mes de noviembre \$134,426,900.00; y, mes de diciembre \$965,090,011.00

2. Un comparativo de la relación deuda pública bruta total a producto interno bruto del estado entre el 31 de diciembre del ejercicio fiscal anterior y la fecha de la amortización.

| | Al 31 de dic. del año 2022 | Trimestre que se informa 4to de 2023 |
|--------------------------------|----------------------------|--------------------------------------|
| Producto interno bruto estatal | 592,138,818 | 592,138,818 |
| Saldo de la deuda pública | 0 | 1,537,246,577 |
| Porcentaje | 0.00% | 259.61% |

Nota: Producto Interno Bruto estatal a precios corrientes, cifras preliminares de 2022, obtenido de la página del INEGI.

3. Un comparativo de la relación deuda pública bruta total a ingresos propios del estado o municipio, según corresponda, entre el 31 de diciembre del ejercicio fiscal anterior y la fecha de la amortización.

| | Al 31 de dic. del año 2022 | Trimestre que se informa 4to de 2023 |
|---------------------------|----------------------------|--------------------------------------|
| Ingresos Propios | 9,038,495,702 | 10,218,773,941 |
| Saldo de la Deuda Pública | 0 | 1,537,246,577 |
| Porcentaje | 0.00% | 15.04% |

11. Calificaciones otorgadas

• **Opinión Crediticia emitida por Moody's:**

El pasado 9 de agosto de 2023 Moody's publica el perfil crediticio Fitch Ratings - Monterrey - 09 Aug 2023: Fitch Ratings afirmó la calificación internacional de riesgo emisor (IDR; issuer default rating) en moneda local del Estado de Querétaro en 'BBB-', así como la calificación nacional de largo plazo en 'AAA(mex)'. La Perspectiva de las calificaciones es Estable. Si bien el perfil crediticio individual (PCI) es de 'a+', la IDR de Querétaro está limitada por la calificación soberana de México [BBB- Perspectiva Estable]. En opinión de Fitch, esto denota que un gobierno subnacional en México no puede ser calificado por encima del soberano.

El pasado 8 de agosto de 2023 Moody's publica el perfil crediticio del Estado de Querétaro (Baa2 estable) refleja un bajo nivel de deuda, una fuerte posición de liquidez, márgenes operativos positivos, así como fuertes prácticas de administración y gobierno. El perfil crediticio se ve limitado por una cantidad sustancial de inversiones de capital en los próximos años, que esperamos que generen déficits financieros de 2.6% de los ingresos totales en 2023 y resultados casi balanceados en 2024 (ver Gráfico 1). Como resultado, Querétaro emitirá deuda en 2023, pero los niveles de deuda se mantendrán bajos y la deuda directa e indirecta neta representará 30.5% de los ingresos operativos. En términos de liquidez, esperamos que el efectivo y equivalentes se mantengan sólidos en 2.0x al cierre de 2024. La falta de un sistema de pensiones del estado continúa siendo un factor de contingencia a pesar de las iniciativas adoptadas para controlar los pasivos correspondientes.

Fortalezas Crediticias

- Economía dinámica que apoya una sólida base de ingresos propios
- Bajos niveles de deuda
- Fuerte posición de liquidez
- Sólidas prácticas de gobierno y sólido desempeño financiero

Debilidades Crediticias

- Ambicioso plan de infraestructura que generará déficits financieros
- Perfil de amortización de deuda de cuatro años que podría afectar los niveles de liquidez
- Pasivo de pensiones no fondeado relativamente alto

Perspectiva de la calificación

La perspectiva estable de la calificación de Querétaro refleja nuestra expectativa de que la liquidez se mantendrá fuerte y los niveles de deuda bajos durante los próximos 12 a 18 meses. La perspectiva estable de la calificación también refleja la perspectiva estable de la calificación del Gobierno de México (Baa2, estable) dados los vínculos económicos y financieros entre el ente soberano y el estado.

Factores que podrían generar un alza de la calificación

Si bien un alza de la calificación es poco probable en este momento, dado que la calificación de Querétaro se encuentra al mismo nivel que la de México, podríamos considerar un alza de la calificación de Querétaro si aumentara la calificación de México, si el estado mantuviera una fuerte posición de liquidez, junto con niveles de deuda moderados y un sólido balance operativo bruto de manera sostenida.

Factores que podrían generar una baja de la calificación

Un cambio importante en la política financiera del estado, que afecte negativamente el balance operativo y provoque un incremento considerable de la deuda o un deterioro de la liquidez podría ejercer presión a la baja en la calificación. Una baja de las calificaciones de México también ejercería presión a la baja en la calificación del Estado de Querétaro.

- **Opinión Crediticia emitida por Fitch Ratings:**

Fitch Ratings - Monterrey - 09 Aug 2023: Fitch Ratings afirmó la calificación internacional de riesgo emisor (IDR; issuer default rating) en moneda local del Estado de Querétaro en 'BBB-', así como la calificación nacional de largo plazo en 'AAA(mex)'. La Perspectiva de las calificaciones es Estable. Si bien el perfil crediticio individual (PCI) es de 'a+', la IDR de Querétaro está limitada por la calificación soberana de México [BBB- Perspectiva Estable]. En opinión de Fitch, esto denota que un gobierno subnacional en México no puede ser calificado por encima del soberano. Las calificaciones reflejan la expectativa de Fitch de que las métricas primarias y secundarias de deuda se mantendrán robustas en el horizonte de calificación (2023-2027), incluso después de considerar planes de endeudamiento adicional relacionados con proyectos de movilidad y obra social. Lo anterior se atribuye a la posición de liquidez robusta del Estado, así como al desempeño favorable del ingreso operativo (IO) en los cinco años anteriores. También se debe a sus niveles altos de efectivo sin restricciones y políticas de endeudamiento robustas.

Perfil del Emisor

Querétaro está ubicado en el centro-norte de México en la región de 'El Bajío', la cual destaca por su dinamismo altamente industrial. El Estado cuenta con más de 50,000 empresas locales, nacionales e internacionales instaladas en 21 parques industriales que se concentran en cinco de sus 18 municipios. De acuerdo con el Índice de Competitividad Estatal 2023 del Instituto Mexicano para la Competitividad (IMCO), Querétaro obtuvo el segundo lugar a nivel nacional. La población estimada del Estado ronda los 2.3 millones y el PIB per cápita fue 1.2 veces (x) la media nacional (2021). Fitch clasifica a Querétaro como una entidad tipo B dados sus requerimientos de cubrir anualmente su servicio de deuda con flujo de efectivo.

Derivación de Calificación

El PCI de 'a+' deriva de la combinación entre un perfil de riesgo en 'Rango Medio Bajo' y una sostenibilidad de la deuda evaluada en 'aaa'. Asimismo, incorpora pares nacionales e internacionales incluyendo a la región de Mazowieckie (Polonia) y los estados de Aguascalientes y Guanajuato. El IDR de Querétaro está limitado por la calificación soberana de México [BBB- Perspectiva Estable]; de esta forma, el IDR del Estado se evalúa 'BBB-'. Por último, la calificación nacional de 'AAA(mex)' deriva tanto de la IDR del Estado como del comparativo nacional.

Sensibilidad de Calificación

Factores que podrían, individual o colectivamente, conducir a una acción de calificación negativa/baja:

- Una baja en la IDR de México correspondería con la misma acción sobre la entidad;
- La IDR de Querétaro podría disminuir si el PCI del Estado bajara debido a un deterioro en la sostenibilidad de la deuda a un puntaje en 'a', lo cual podría resultar de una razón de repago mayor que 5.0x, en conjunto con coberturas de servicio de deuda menores que 2.0x y análisis de pares poco favorables.

Factores que podrían, individual o colectivamente, conducir a una acción de calificación positiva/alza:

La IDR de Querétaro está limitada por la calificación soberana. Una acción de calificación sobre la IDR de México conduciría a una acción en la misma dirección sobre la calificación de la entidad.

- **Opinión Crediticia emitida por Standard & Poor's:**

El Estado de Querétaro ha mostrado una larga trayectoria de políticas financieras muy prudentes a través de sus administraciones, aprobando importantes medidas de ingresos para reforzar su posición fiscal.

Esperamos que el Estado ejecute su plan integral de infraestructura, aprovechando sus elevadas reservas de efectivo y con un muy bajo uso de deuda. Subimos nuestra calificación crediticia de emisor de largo plazo en escala nacional a 'mxAAA' de 'mxAA+' y confirmamos la calificación crediticia de emisor en escala global de 'BBB' del Estado de Querétaro.

La perspectiva estable de ambas calificaciones refleja la del soberano, así como nuestra opinión de que la economía del Estado seguirá beneficiándose de una inversión privada dinámica favorecida por las tendencias de relocalización (nearshoring).

Acción de Calificación

El 29 de septiembre de 2023, S&P Global Ratings subió la calificación crediticia de emisor de largo plazo en escala nacional -CaVal- a 'mxAAA' de 'mxAA+' y confirmamos la calificación en escala global de 'BBB' del Estado de Querétaro. La perspectiva de las calificaciones en ambas escalas es estable.

Perspectiva

La perspectiva estable de las calificaciones en ambas escalas refleja la del soberano, así como nuestra opinión de que la economía del Estado seguirá beneficiándose de una inversión privada dinámica favorecida por las tendencias de nearshoring. En nuestra opinión, la alta dependencia de las transferencias federales de los gobiernos locales y regionales y su limitada flexibilidad financiera, impide que puedan ser calificados por arriba del soberano.

Escenario negativo

Podríamos bajar nuestras calificaciones de Querétaro en los próximos 12 a 24 meses si tomamos una acción similar sobre la calificación soberana. También podríamos bajar las calificaciones de Querétaro si la administración revierte drásticamente sus políticas fiscales, lo que podría debilitar su desempeño fiscal, posición de liquidez o perfil de deuda.

Escenario positivo

Sólo consideraríamos subir la calificación en escala global del Estado si tomamos una acción similar sobre la calificación soberana. La calificación en escala nacional ya es la más alta en esta escala.

Fundamento

Nuestras calificaciones en escala global de 'BBB' y en escala nacional de 'mxAAA' reflejan nuestra opinión sobre la muy dinámica y diversificada economía del Estado, junto con su administración financiera experimentada a lo largo de distintos gobiernos. Un desempeño fiscal consistentemente sólido e importantes medidas para impulsar los ingresos tributarios en los últimos años, han permitido al Estado acumular reservas de efectivo muy altas y ejecutar obras de infraestructura sin necesidad de recurrir a un alto nivel de deuda. Nuestra evaluación del marco institucional en evolución y desbalanceado bajo el cual operan los estados mexicanos continúa pesando sobre las calificaciones de Querétaro.

Querétaro es el primer estado mexicano en alcanzar la calificación máxima en escala nacional de 'mxAAA' y comparte esta calificación sólo con su capital, el Municipio de Querétaro (escala global: BBB/Estable/--; escala nacional: mxAAA/Estable--).

12. Proceso de Mejora

Durante el periodo que se informa, se atendieron diversas observaciones y recomendaciones emitidas por parte de entidades fiscalizadoras, lo que ha dado como resultado, una mejora en los procesos de control interno.

La cuenta de Otros Activos no Circulantes se mantiene en un proceso continuo de revisión y depuración.

Adicionalmente, se continúa llevando a cabo una revisión profunda a la base de datos a efecto de analizar y determinar áreas de oportunidad y mejoras.

13. Información por Segmentos

Para el periodo que se reporta, no existe información referente a segmentos por revelar.

14. Eventos Posteriores al Cierre

Para el periodo que se reporta, no existen eventos posteriores a revelar.

15. Partes Relacionadas

Para el presente Informe, no existen partes relacionadas que pudieran ejercer influencia sobre la toma de decisiones financieras y operativas.

El 09 de mayo del 2022, se publicó en el Periódico Oficial de Gobierno del Estado de Querétaro "La Sombra de Arteaga", el Decreto por el que se reforman, adicionan y derogan diversas disposiciones del Reglamento Interior de la Secretaría de Finanzas del Poder Ejecutivo del Estado de Querétaro.

Las presentes notas y estados financieros, de acuerdo a la reforma antes citada, y conforme a las funciones establecidas en los artículos 1, 2 fracción XIII, 3 fracción II, 4, 10, 11, 45 fracción IV., 46, 61 y 62 del Reglamento Interior de la Secretaría de Finanzas del Poder Ejecutivo del Estado de Querétaro, serán firmados por el Secretario de Finanzas, Subsecretario de Egresos y la Directora de Contabilidad adscritos a esta Secretaría de Finanzas del Poder Ejecutivo del Estado de Querétaro.

b) NOTAS DE DESGLOSE

I. NOTAS AL ESTADO DE ACTIVIDADES

Ingresos y Otros Beneficios

- Ingresos de gestión

De los rubros de impuestos, cuotas y aportaciones de seguridad social, contribuciones de mejoras, derechos, productos, aprovechamientos, y de ingresos por venta de bienes y prestación de servicios, se informan los montos totales al 31 (treinta y uno) de diciembre del 2023 (dos mil veintitrés):

| | 2023 | 2022 |
|---|-----------------------|----------------------|
| Cuenta de ingresos: | | |
| Impuestos | 6,452,173,335 | 5,074,478,131 |
| Impuestos Sobre los Ingresos | 27,401,307 | 26,509,959 |
| Impuestos Sobre el Patrimonio | 355,666,329 | 431,738,330 |
| Impuestos Sobre la Producción, el Consumo y las Transacciones | 282,769,587 | 196,771,001 |
| Impuestos Sobre Nóminas y Asimilables | 5,340,733,963 | 4,276,610,402 |
| Impuestos Ecológicos | 298,530,318 | 28,123,985 |
| Accesorios de Impuestos | 146,978,812 | 114,604,321 |
| Otros Impuestos | 93,020 | 120,132 |
| Cuotas y Aportaciones de Seguridad Social | - | - |
| Contribuciones de Mejoras | - | - |
| Derechos | 2,526,901,202 | 3,171,241,259 |
| Derechos por el Uso, Goce, Aprovechamiento o Explotación de Bienes de Dominio Público | 34,156,013 | 22,978,554 |
| Derechos por Prestación de Servicios | 2,454,269,217 | 3,086,767,690 |
| Accesorios de Derechos | 38,475,972 | 61,495,016 |
| Productos | 932,316,697 | 504,282,761 |
| Productos | 932,316,697 | 504,282,761 |
| Aprovechamientos | 307,382,708 | 288,493,551 |
| Incentivos Derivados de la Colaboración Fiscal | - | - |
| Multas | 173,541,016 | 212,641,626 |
| Indemnizaciones | 1,669,227 | 94,099 |
| Aprovechamientos Provenientes de Obras Públicas | 20,607,521 | 1,170,432 |
| Otros Aprovechamientos | 111,564,944 | 74,587,394 |
| Ingresos por Venta de Bienes y Servicios | - | - |
| Ingresos por Venta de Bienes y Servicios Producidos en Establecimientos del Gobierno | - | - |
| Ingresos de Gestión | 10,218,773,941 | 9,038,495,702 |

Al mes de diciembre los ingresos de gestión superan a la recaudación del ejercicio fiscal 2022 (dos mil veintidós) con un importe de 1,180,278,239, representando con ello un crecimiento del 13% (trece por ciento). Este resultado advierte que el Estado supera el nivel de los ingresos propios incluso sin el programa de nuevas de placas 2022 (dos mil veintidós).

La actualización de las reformas fiscales implementadas, tales como, el cambio de tasa del ISN en 2022 (dos mil veintidós), la incorporación de impuestos ecológicos, la actualización de la tasa del ISH y el mejor aprovechamiento de los medios alternos de pago, mantienen a la recaudación con una tendencia positiva de crecimiento.

- Participaciones, Aportaciones, Convenios, Incentivos Derivados de la Colaboración Fiscal, Fondos Distintos de Aportaciones, Transferencias, Asignaciones, Subsidios y Subvenciones, y Pensiones y Jubilaciones

De las cuentas de participaciones, aportaciones, convenios, incentivos derivados de la colaboración fiscal, fondos distintos de aportaciones, transferencias, asignaciones, subsidios y subvenciones, y pensiones y jubilaciones, se informa los montos totales al 31 (treinta y uno) de diciembre del 2023 (dos mil veintitrés):

(Pesos)

| Cuenta de Ingresos: | 2023 | 2022 |
|--|-----------------------|-----------------------|
| Participaciones | 22,111,793,029 | 18,159,145,095 |
| Aportaciones | 16,022,658,664 | 14,353,935,606 |
| Convenios | 3,623,514,797 | 3,896,812,667 |
| Incentivos Derivados de la Colaboración Fiscal | 2,858,295,318 | 1,972,815,877 |
| Total | 44,616,261,807 | 38,382,709,244 |

Las participaciones cerraron con un incremento del 22% (veintidós por ciento) respecto al año inmediato anterior, mientras que las Aportaciones presentaron un crecimiento del 12% (doce por ciento); por su parte los Convenios disminuyeron un 7% (siete por ciento) e Incentivos un crecimiento de 45% (cuarenta y cinco por ciento).

El crecimiento en Participaciones, se debe principalmente a que el Fondo General de Participaciones acumuló 1,793,920,873 (mil setecientos noventa y tres millones novecientos veinte mil ochocientos setenta y tres) más, que el año inmediato anterior, su recuperación se explica por los ajustes positivos respecto al ajuste definitivo 2022 (dos mil veintidós) y el 1er ajuste cuatrimestral del 2023 (dos mil veintitrés); también es relevante señalar que las compensaciones del Fondo de Estabilización de los Ingresos de las Entidades Federativas (FEIEF) han acumulado 1,208,863,956 (mil doscientos ocho millones ochocientos sesenta y tres mil novecientos cincuenta y seis) más que las del año anterior, esto derivado de la disminución en la Recaudación Federal Participable (RFP) contra la estimación en la Ley de Ingresos Federal.

Al mes de diciembre se observan las siguientes disminuciones en la recaudación del Fondo General de Participaciones conforme a las Constancias de Compensación, 106,147,461 (ciento seis millones ciento cuarenta y siete mil cuatrocientos sesenta y uno), corresponden a descuentos del Fondo de Estabilización de los Ingresos de las Entidades Federativas (FEIEF), 2,675,962 (dos millones seiscientos sesenta y cinco mil novecientos sesenta y dos) y 577,125 (quinientos setenta y siete mil ciento veinticinco) a los descuentos por los conceptos de Cablevisión Red S.A. de C.V. y TV Cable de Oriente S.A. de C.V.

En el caso de las Aportaciones el crecimiento se impulsó con los aumentos de 609,873,265 (seiscientos nueve millones ochocientos sesenta y tres mil doscientos sesenta y cinco) en FONE Servicios Personales, 353,676,808 (trescientos cincuenta y tres millones seiscientos sesenta y tres mil ochocientos ocho) en FORTAMUN, y 152,406,817 (ciento cincuenta y dos millones cuatrocientos sesis mil ochocientos diecisiete) en FISM, comparado contra el ejercicio inmediato anterior. Con equivalentes de 8% (ocho por ciento), 20% (veinte por ciento) y 19% (diecinueve por ciento) respectivamente.

En los Convenios la disminución se debe a la transferencia de recursos del Ramo 12 de Salud, específicamente a los que le corresponden al convenio del Programa Presupuestario E023 "Atención a la Salud". El cual no se recibió en 2023 (dos mil veintitrés), con lo que refleja una disminución por 410,000,000 (cuatrocientos diez millones) contra el ejercicio inmediato anterior.

Para los Incentivos, el crecimiento es impulsado por el incremento de los Incentivos por Fiscalización y por el ISAN, recaudándose 722,419,178 (setecientos veintidós millones cuatrocientos diecinueve mil cientos setenta y ocho) y 151,710,454 (ciento cincuenta y un millones setecientos diez mil cuatrocientos cincuenta y cuatro) más, que el año inmediato anterior.

• Otros Ingresos y Beneficios

De los rubros de Ingresos Financieros. Incremento por Variación de Inventarios, Disminución del Exceso de Estimaciones por Pérdida o Deterioro u Obsolescencia, Disminución del Exceso de Provisiones, y de Otros Ingresos y Beneficios Varios, se informan los montos totales al 31 (treinta y uno) de diciembre del 2023 (dos mil veintitrés):

(Pesos)

| Cuenta de ingresos: | 2023 | 2022 |
|--|----------------------|----------------------|
| Utilidades por Participación Patrimonial | 2,395,107,678 | 1,212,422,692 |
| Otros Ingresos y Beneficios Varios | 716,377,638 | 48,189,909 |
| Total | 3,111,485,317 | 1,260,612,601 |

Gastos y Otras Pérdidas

En el apartado de Gastos y otras pérdidas se informan los grupos de Gastos de Funcionamiento; Transferencias, Asignaciones, Subsidios y Otras Ayudas; Participaciones y Aportaciones; Intereses, Comisiones y Otros Gastos de la Deuda Pública; Otros Gastos y Pérdidas Extraordinarias; e Inversión Pública, los montos totales al 31 (treinta y uno) de diciembre del 2023 (dos mil veintitrés):

(Pesos)

| Cuenta | 2023 | 2022 |
|---|-----------------------|-----------------------|
| Gastos de Funcionamiento | 6,847,738,985 | 5,720,945,154 |
| Servicios Personales | 2,641,384,273 | 2,498,182,092 |
| Materiales y Suministros | 337,771,826 | 447,311,714 |
| Servicios Generales | 3,868,582,886 | 2,775,451,348 |
| Transferencias, Asignaciones, Subsidios y Otras Ayudas | 31,126,628,023 | 27,252,503,321 |
| Participaciones y Aportaciones | 12,677,883,694 | 11,449,711,766 |
| Intereses, Comisiones y Otros Gastos de la Deuda Pública | 21,176,717 | - |
| Otros Gastos y Pérdidas Extraordinarias | 1,602,828,112 | 2,341,386,303 |
| Inversión Pública | 616,427,802 | 513,478,114 |
| Gastos y Otras Pérdidas | 52,892,683,334 | 47,278,024,658 |

El incremento del 11% (once por ciento) en el rubro de Participaciones y Aportaciones, obedece principalmente al aumento de Participaciones por 1,000,153,186 (mil millones ciento cincuenta y tres mil ciento ochenta y seis) y Aportaciones por 506,083,624 (quinientos seis millones ochenta y tres mil seiscientos veinticuatro).

PODER EJECUTIVO DEL ESTADO DE QUERÉTARO

Se explican aquellas cuentas de gastos de funcionamiento, transferencias, subsidios y otras ayudas, participaciones y aportaciones, otros gastos y pérdidas extraordinarias, que en lo individual representen el 10% (diez por ciento) o más del total de los gastos al 31 (treinta y uno) de diciembre del 2023 (dos mil veintitrés):

| (Pesos) | | |
|--|------------------|--------------------------------|
| Cuenta | Monto individual | Porcentaje del total del gasto |
| Transferencias otorgadas a entidades paraestatales no empresariales y no financieras | 24,604,208,716 | 47% |

Dentro del rubro de Transferencias otorgadas a entidades paraestatales no empresariales y no financieras, se encuentran los montos destinados para la ejecución de obras públicas que realizaron diversa Entidades Paraestatales y Municipios como se detalla a continuación:

| Ejecutor | (Pesos) | |
|----------------------|----------------------|----------------------|
| | Autorizado | Ejercido |
| CEA | 86,628,800 | 70,213,932 |
| CEIQ | 1,075,513,594 | 520,892,595 |
| IIFEQ | 264,081,794 | 121,497,752 |
| P.M. AMEALCO | 26,140,892 | 22,996,813 |
| P.M. ARROYO S. | 6,090,033 | 6,090,033 |
| P.M. CADREYTA | 11,988,151 | 11,988,151 |
| P.M. COLON | 13,216,597 | 10,810,503 |
| P.M. CORREGIDORA | 33,999,437 | 33,999,437 |
| P.M. E. MONTES | 17,884,792 | 13,062,226 |
| P.M. EL MARQ. | 8,449,442 | 3,461,486 |
| P.M. HUIMILPAN | 11,439,662 | 9,552,451 |
| P.M. JALPAN | 12,071,364 | 5,995,766 |
| P.M. LANDA | 10,978,882 | 10,978,882 |
| P.M. P. ESCOBEDO | 32,705,204 | 22,749,438 |
| P.M. PENAMILLER | 11,662,287 | 11,662,287 |
| P.M. PINAL | 15,344,662 | 14,760,384 |
| P.M. S.J.R. | 73,542,609 | 59,324,287 |
| P.M. SAN JOAQUIN | 9,045,943 | 9,045,943 |
| P.M. TEQUIS. | 195,356,592 | 92,459,997 |
| P.M. TOLIMAN | 16,880,944 | 16,669,151 |
| UAQ | 88,823,282 | 55,786,756 |
| Total general | 2,021,844,965 | 1,123,998,272 |

Siendo un total de inversión pública ejecutada y pagada al cuarto trimestre de 2023 por Municipios y Entidades Paraestatales de 1,123,998,272, más la obra pública ejecutada en el Poder Ejecutivo del Estado de Querétaro que asciende por la cantidad de 2,163,870,193, dando un total de obra pública realizada en el Estado de Querétaro por 3,287,868,465.

- Otros Gastos y Pérdidas Extraordinarias

Se informa el monto de la cuenta Otros Gastos y Pérdidas Extraordinarias al 31 (treinta y uno) de diciembre del 2023 (dos mil veintitrés):

| (Pesos) | | |
|--|----------------------|--|
| Cuenta | Monto | |
| Estimaciones, Depreciaciones, Deterioros, Obsolescencia y Amortizaciones | 383,974,409 | |
| Otros Gastos | 1,218,853,703 | |
| Otros Gastos y Pérdidas Extraordinarias | 1,602,828,112 | |

II. NOTAS AL ESTADO DE SITUACIÓN FINANCIERA

Activo

Efectivo y Equivalentes

En este apartado se informa sobre la integración del rubro efectivo y equivalentes en posición del Poder Ejecutivo del Estado de Querétaro:

| Concepto | (Pesos) | |
|--|----------------------|----------------------|
| | 2023 | 2022 |
| Efectivo | 435,670 | 556,670 |
| Bancos/Tesorería | 5,489,252,181 | 5,024,265,048 |
| Bancos/Dependencias y Otros | 6,679,498 | 5,907,487 |
| Inversiones Temporales (Hasta 3 Meses) | - | - |
| Fondos con Afectación Específica | - | - |
| Depósitos de Fondos de Terceros en Garantía y/o Administración | - | - |
| Otros Efectivos y Equivalentes | - | - |
| Total | 5,496,367,349 | 5,030,729,205 |

Se presenta un incremento del 9% (nueve por ciento) en el rubro de efectivo y equivalentes, el cual deriva principalmente al incremento en las cuentas de Bancos/Tesorería.

Se informa la cancelación de 54 (cincuenta y cuatro) cuentas bancarias correspondientes a recursos federales por el término de los proyectos al 4to. Trimestre 2023 (dos mil veintitrés).

De igual manera, se informa la apertura de 56 (cincuenta y seis) cuentas bancarias para la recepción y transferencia de recursos federales al 4to. Trimestre 2023 (dos mil veintitrés).

Se informa el tipo, el monto y el plazo de las inversiones temporales, menores a tres meses al 31 (treinta y uno) de diciembre del 2023 (dos mil veintitrés):

| (Pesos) | | | |
|--|-----------|-------|-------|
| Inversiones financieras hasta tres meses | Tipo | Monto | Plazo |
| | Inversión | - | - |
| Total | | - | - |

Con corte al 4to Trimestre 2023, no se realizó ninguna inversión menor a tres meses.

Se informa que dentro de la estrategia de inversión del Poder Ejecutivo se obtiene mayor rendimiento teniendo el recurso a la vista que en cuentas de inversión a corto plazo.

Derechos a recibir Efectivo y Equivalentes y Bienes o Servicios

En este apartado se da a conocer la integración del rubro Derechos a Recibir Efectivo o Equivalentes del Poder Ejecutivo del Estado de Querétaro:

| (Pesos) | | | |
|--|------------------|------------------|---|
| Concepto | 2023 | 2022 | |
| Inversiones Financieras de Corto Plazo | - | - | - |
| Cuentas por Cobrar a Corto Plazo | 138,046 | 2,257,507 | |
| Deudores Diversos por Cobrar a Corto Plazo | 3,000 | 18,003 | |
| Ingresos por Recuperar a Corto Plazo | 5,058,728 | 7,684,943 | |
| Deudores por Anticipos de la Tesorería a Corto Plazo | - | - | - |
| Préstamos Otorgados a Corto Plazo | - | - | - |
| Otros Derechos a Recibir Efectivo o Equivalentes a Corto Plazo | - | - | - |
| Total | 5,199,774 | 9,960,453 | |

El decremento que se presenta en Cuentas por Cobrar a Corto Plazo obedece principalmente a Cuentas por Cobrar a Entidades Federativas y Municipios.

El saldo que se presenta en Ingresos por Recuperar a Corto Plazo deriva principalmente del registro de la recaudación realizada por la Cadena comercial OXXO, SUPER Q, ANTAD y Multipagos BBVA, el cual se depositará en el mes de enero en términos de los contratos de prestación de servicios de Administración Financiera y Tributaria celebrados con dichas empresas.

La cuenta de Ingresos por Recuperar a Corto Plazo se integra con las siguientes partidas:

| (Pesos) | | | |
|--|------------------|--------------------|--|
| Contribución pendiente de cobro y de recuperar hasta por cinco ejercicios: | Monto | Facilidad de cobro | |
| Contribuciones pagadas con cheques sin fondos | - | 70 por ciento | |
| Contribuciones cobradas OXXO, ANTAD, SUPER Q, Multipagos BBVA | 5,058,728 | 100 por ciento | |
| Total | 5,058,728 | | |

En este apartado se informa la integración del rubro Derechos a recibir bienes o servicios del Poder Ejecutivo del Estado de Querétaro:

| (Pesos) | | |
|--|-------------|-------------|
| Concepto | 2023 | 2022 |
| Anticipo a Contratistas por Obras Públicas a Corto Plazo | 276,804,824 | 149,123,860 |

El saldo que se presenta en la cuenta de Anticipo a Contratistas por Obras Públicas a Corto Plazo corresponde principalmente a los anticipos de las siguientes obras:

| | |
|---|------------|
| Construcción de complejo penitenciario de medidas especiales de seguridad, San José el alto, Qro. | 38,881,006 |
| Construcción de albergue para mujeres embarazadas y albergue para familiares de pacientes hospitalizados en el hospital del niño y la mujer, municipio de Querétaro, Qro. (albañilería, instalaciones y acabados) | 21,742,921 |
| Sustitución y fortalecimiento del centro de salud Tequisquiapan, en el Municipio de Tequisquiapan, Querétaro. | 16,281,004 |
| Ampliación de la vialidad a cuatro carriles de la av. tecnológico del km 0+800 al 1+750. Municipio de San Juan del Río, Qro | 15,801,732 |
| Construcción del complejo penitenciario de medidas especiales de seguridad 2da etapa, San José el alto, Qro. | 13,944,759 |
| Construcción de espacios públicos urbano y de paisaje en paseo 5 de febrero en los entronques de Zaragoza, tlacote, Universidad, Epigmenio González y la obrera. | 8,910,297 |
| Construcción de la nueva unidad de la fiscalía en el municipio de el Marqués, Qro. | 5,023,703 |
| Construcción de la nueva unidad de la fiscalía en el Municipio de Ezequiel Montes, Qro. | 4,820,241 |
| Sustitución y fortalecimiento del centro de salud tiacote el bajo, en el municipio de Querétaro, Querétaro. | 3,986,037 |
| Construcción del rastro municipal en cabecera municipal del Municipio de Ezequiel montes, Qro. | 2,944,058 |
| Conservación y restauración de la misión de Santiago de Jalpan, Jalpan de Serra, Querétaro | 748,860 |
| Conservación y restauración de la misión de Santiago de Jalpan, Jalpan de Serra, Qro. (interior templo). | 581,154 |
| Conservación y restauración de la cúpula y torre del templo de santa rosa de lima, santa rosa Jáuregui, Querétaro, Qro | 328,231 |
| Proyecto ejecutivo de construcción del dique de laminación "el puente" para el control de inundaciones, zona baja del río san juan, incluye el funcionamiento hidráulico de los diques "el rodeo" y "la soledad", san juan del río, q | 67,866 |

PODER EJECUTIVO DEL ESTADO DE QUERÉTARO

Inventarios

Se informa que al 31 (treinta y uno) de diciembre del 2023 (dos mil veintitrés) no hay nada que manifestar.

Almacenes

Se informa que al 31 (treinta y uno) de diciembre del 2023 (dos mil veintitrés) no hay nada que manifestar.

Inversiones Financieras

En este apartado se informa la integración de Inversiones Financieras a Largo Plazo del Poder Ejecutivo del Estado de Querétaro:

| (Pesos) | |
|---|-----------------------|
| Concepto: | 2023 |
| Fideicomisos, Mandatos y Contratos Análogos | 2,774,515,034 |
| Participaciones y Aportaciones de Capital | 26,759,436,271 |
| Total | 29,533,951,305 |

El saldo que se presenta al 31 (treinta y uno) de diciembre del 2023 (dos mil veintitrés) en Fideicomisos, Mandatos y Contratos Análogos corresponde al reconocimiento en cuentas de Activo de los Fideicomisos en los cuales el Poder Ejecutivo es Fideicomitente y se integra de la siguiente forma:

| (Pesos) | |
|--|----------------------|
| Fideicomisos | Monto |
| Fideicomiso Irrevocable de Administración, Inversión, Garantía y fuente de pago No 592 | 1,000 |
| Fideicomiso Irrevocable de Administración, Garantía y pago numero 741962 | 109,179 |
| Fondo de Fomento Agropecuario del Estado de Querétaro (FOFAE) | 779,099 |
| Fideicomiso Promotor de Turismo en el Estado de Querétaro (FIPROTUR) | 14,643,172 |
| Fideicomiso Ciudad Industrial Benito Juárez (FIDEQRO) | 601,530 |
| Fideicomiso Irrevocable de Inversión, Administración y Garantía (FIRE2000) | 204,247 |
| Fideicomiso Fondo de Diversificación Productiva en la Sierra Gorda | 1,257,084 |
| Fideicomiso de Garantía para Proyectos Productivos del Estado de Querétaro (FIGAPPEQ) | 19,462,746 |
| Fideicomiso 851-03021 BANREGIO (Fondo Estabilización de Ingresos) | 10,014 |
| Fideicomiso BP19323 BANCREA (Impulsor e Inversión) | 10,000 |
| Fideicomiso BP19323 BANCREA (Pensiones y Jubilaciones) | 427,735,803 |
| Carta de Servicios STAND BY | 2,309,701,160 |
| Total | 2,774,515,034 |

Se informa la integración del saldo al 31 (treinta y uno) de diciembre del 2023 (dos mil veintitrés), de la cuenta Participaciones y Aportaciones de Capital:

| (Pesos) | |
|--------------------------------|-----------------------|
| Concepto | Monto |
| Centro Sur, S.A. de C.V. | 159,989,750 |
| Participación en Paraestatales | 26,599,446,521 |
| Total | 26,759,436,271 |

Respecto a la aportación vinculada a Centro Sur S.A. de C.V., la información se reporta al año 2016 (dos mil dieciséis), conforme a los últimos estados financieros dictaminados y proporcionados por la propia moral de acuerdo al último capital reportado por la sociedad en la asamblea, sin que a la fecha exista actualización de documentación soporte que ampare el movimiento de las cantidades, durante el cuarto trimestre se solicitó el estatus y la información para actualizar la aportación.

Se informa la integración del saldo al 31 (treinta y uno) de diciembre del 2023 (dos mil veintitrés), de la cuenta Derechos a Recibir Efectivo o Equivalentes a Largo Plazo:

| (Pesos) | |
|-----------------------------------|------------|
| Concepto | Monto |
| Constructora COSS BU S.A. DE C.V. | 30,125,394 |

El saldo que se presenta en las cuentas por cobrar a largo plazo obedece al contratista Constructora COSS BU S.A. de C.V. deriva de un procedimiento legal. Se solicitó el estatus que guarda dicho procedimiento a través de la Secretaría de Desarrollo Urbano y Obras Públicas se están llevando las acciones administrativas y legales conducentes para obtención de la devolución del anticipo y ejecución de la fianza respectiva.

Bienes Muebles, Inmuebles e Intangibles

Se informa de manera agrupada por cuenta, el rubro de Bienes Inmuebles, Infraestructura y Construcciones en Proceso, el monto al 31 (treinta y uno) de diciembre del 2023 (dos mil veintitrés):

| Cuenta | (Pesos) | |
|--|----------------------|----------------------|
| | 2023 | 2022 |
| Terrenos | 2,597,642,389 | 2,581,715,612 |
| Viviendas | 7,548,117 | 5,828,848 |
| Edificios no Habitacionales | 4,719,262,546 | 3,776,313,630 |
| Infraestructura | 850,351,626 | 357,946,355 |
| Construcciones en Proceso en Bienes de Dominio Público | 1,612,748,388 | 1,081,384,337 |
| Construcciones en Proceso en Bienes Propios | - | - |
| Otros Bienes Inmuebles | - | - |
| Total | 9,787,553,065 | 7,803,188,781 |

El incremento en la cuenta de terrenos corresponde principalmente la incorporación de 5 (cinco) bienes inmuebles.

PODER EJECUTIVO DEL ESTADO DE QUERÉTARO

El incremento en la cuenta de viviendas corresponde a la actualización del valor de 6 (seis) bienes inmuebles, y a la reclasificación realizada de la revisión de la cuenta de terrenos de la Casa Habitación ubicada Calzada Colón, Colonia Centro en el Municipio de Querétaro. Qro.

El incremento en la cuenta de Edificios no Habitacionales, obedece principalmente a la actualización de valor de los inmuebles por un importe de 362,735,680 (trescientos sesenta y dos millones setecientos treinta y cinco mil seiscientos ochenta).

El incremento en la cuenta de Infraestructura, se debe principalmente a la actualización de valor de los inmuebles por un importe de 459,886,050 (cuatrocientos cincuenta y nueve millones ochocientos ochenta y seis mil cincuenta).

Se informa por rubro de bienes inmuebles, el monto al 31 (treinta y uno) de diciembre del 2023 (dos mil veintitrés) de la depreciación del ejercicio y la acumulada, el método de depreciación, tasas aplicadas y los criterios de aplicación de los mismos. Asimismo, se informa de las características significativas del estado en que se encuentran los activos:

(Pesos)

| Cuenta de bienes inmuebles | Monto de depreciación del ejercicio | Monto de depreciación acumulada | Método de depreciación | Tasa aplicada | Criterio de aplicación | Características significativas del estado en que encuentran | |
|-----------------------------|-------------------------------------|---------------------------------|------------------------|---------------|------------------------|---|------------------------|
| | | | | | | Aptos para su uso | No Aptos o Inservibles |
| Viviendas | 85,782 | 696,755 | Lineal | 2% anual | Emitido por CONAC | 8 | |
| Edificios no habitacionales | 2,487,527,754 | 3,045,996,315 | Lineal | 3.3% anual | Emitido por CONAC | 1,183 | |
| Total | 2,487,613,536 | 3,046,693,070 | | | | | |

Se informa de manera agrupada por cuenta, el rubro de Bienes Muebles, el monto al 31 (treinta y uno) de diciembre del 2023 (dos mil veintitrés):

| Cuenta | (Pesos) | |
|---|----------------------|----------------------|
| | 2023 | 2022 |
| Mobiliario y Equipo de Administración | 767,055,749 | 726,894,174 |
| Mobiliario y Equipo Educativo y Recreativo | 88,463,010 | 75,424,063 |
| Equipo e Instrumental Médico y de Laboratorio | 24,665,882 | 24,309,226 |
| Vehículos y Equipo de Transporte | 931,875,022 | 996,613,467 |
| Equipo de Defensa y Seguridad | 62,586,780 | 67,786,520 |
| Maquinaria, Otros Equipos y Herramientas | 479,276,843 | 493,431,550 |
| Colecciones, Obras de Arte y Objetos Valiosos | 35,181,022 | 35,181,022 |
| Activos Biológicos | 756,500 | 954,500 |
| Total | 2,389,763,342 | 2,420,594,521 |

El rubro de Bienes Muebles, presenta un decremento del 1% (uno por ciento) derivado principalmente por bajas de bienes correspondientes a Vehículos y Equipo de Transporte, seguido de Maquinaria, Otros Equipos y Herramientas.

Se informa de manera agrupada por cuenta, los rubros de bienes muebles, el monto al 31 (treinta y uno) de diciembre del 2023 (dos mil veintitrés) de la depreciación del ejercicio y la acumulada, el método de depreciación, tasas aplicadas y los criterios de aplicación de los mismos. Asimismo, se informa de las características significativas del estado en que se encuentran los activos:

(Pesos)

| Cuenta de bienes muebles | Monto de depreciación del ejercicio | Monto de depreciación acumulada | Método de depreciación | Tasa aplicada | Criterio de aplicación | Características significativas del estado en que encuentren | |
|---|-------------------------------------|---------------------------------|------------------------|-------------------|------------------------|---|------------------------|
| | | | | | | Aptos para su uso | No Aptos o Inservibles |
| Mobiliario y equipo de administración | 16,624,718 | 593,022,980 | Lineal | 10 y 33.3 % anual | Emitido por CONAC | 60,742 | 216 |
| Mobiliario y equipo educacional y recreativo | -2,352,748 | 68,823,105 | Lineal | 20 y 33.3 % anual | Emitido por CONAC | 4,731 | 4 |
| Equipo e instrumental médico y de laboratorio | -157,511 | 22,454,665 | Lineal | 20% anual | Emitido por CONAC | 596 | 0 |
| Equipo de transporte | -29,944,942 | 802,399,292 | Lineal | 20% anual | Emitido por CONAC | 4,035 | 13 |
| Equipo de defensa y seguridad | -1,347,071 | 59,693,526 | Lineal | 20% anual | Emitido por CONAC | 3,954 | 347 |
| Maquinaria, otros equipos y herramientas | 1,774,101 | 317,857,140 | Lineal | 10% anual | Emitido por CONAC | 11,485 | 9 |
| Total | -15,403,453 | 1,864,250,709 | | | | | |

La depreciación acumulada que se presenta en el estado de actividades al 31 (treinta y uno) de diciembre del 2023 (dos mil veintitrés) es de 166,588,014 (ciento sesenta y seis millones quinientos ochenta y ocho mil catorce).

En el rubro de Activos Intangibles, se informa de manera agrupada por cuenta el monto al 31 (treinta y uno) de diciembre del 2023 (dos mil veintitrés):

(Pesos)

| Cuenta | 2023 | 2022 |
|-----------------------------|--------------------|--------------------|
| Software | 52,481,642 | 54,024,114 |
| Patentes, Marcas y Derechos | 117,646 | 117,646 |
| Licencias | 210,317,417 | 154,471,316 |
| Otros Activos Intangibles | - | - |
| Total | 262,916,705 | 208,613,076 |

El incremento representa el 26% (veinte y seis por ciento) en el saldo en el rubro Activos Intangibles, corresponde a la incorporación de licencias informáticas e intelectuales.

En el rubro de activos intangibles, se muestra la amortización acumulada del ejercicio, tasa y método aplicados al 31 (treinta y uno) de diciembre del 2023 (dos mil veintitrés):

| (Pesos) | | | | |
|-------------------------------|--------------------------------------|------------------------|---------------|-----------------|
| Cuenta de activos intangibles | Amortización acumulada del ejercicio | Amortización acumulada | Tasa aplicada | Método aplicado |
| Software | -1,658,166 | 51,818,919 | 25% anual | Lineal |
| Patentes, marcas y derechos | 4,862 | 111,639 | 10% anual | Lineal |
| Licencias | 13,765,189 | 107,435,414 | 20% anual | Lineal |
| Total | 12,111,886 | 159,365,972 | | |

La amortización acumulada que se presenta en el estado de actividades al 31 (treinta y uno) de diciembre del 2023 (dos mil veintitrés) es de 14,889,908 (catorce millones ochocientos ochenta y nueve mil novecientos ocho).

Se informa que el saldo de la cuenta Deterioro Acumulado de Activos Biológicos al 31 (treinta y uno) de diciembre del 2023 (dos mil veintitrés) es de 693,989 (seiscientos noventa y tres mil novecientos ochenta y nueve).

Estimaciones y Deterioros

Se informa que, al cierre del mes de diciembre del 2023 (dos mil veintitrés), el saldo del rubro Estimación por Pérdida o Deterioro de Activos no Circulantes es de 0 (cero).

Otros Activos

Otros Activos no Circulantes al 31 (treinta y uno) de diciembre del 2023 (dos mil veintitrés), reflejan un saldo de:

| (Pesos) | | |
|------------------------------|----------------|----------------|
| Cuenta | 2023 | 2022 |
| Bienes Inmuebles en Comodato | 29,591,012,123 | 27,615,029,637 |

El incremento en el concepto de Bienes Inmuebles en comodato se debe principalmente a la actualización de valor por un importe de 1,690,635,855 (mil seiscientos noventa millones seiscientos treinta y cinco mil ochocientos cincuenta y cinco).

Pasivo¹

Cuentas y Documentos por pagar

Se informa de manera agrupada por cuenta el monto al 31 (treinta y uno) de diciembre del 2023 (dos mil veintitrés) del rubro de Cuentas por Pagar a Corto Plazo:

| (Pesos) | | |
|--|--------------------|--------------------|
| Cuenta | 2023 | 2022 |
| Servicios Personales por Pagar a Corto Plazo | - | - |
| Proveedores por Pagar a Corto Plazo | 13,439,778 | 42,638,374 |
| Participaciones y Aportaciones por Pagar a Corto Plazo | - | - |
| Retenciones y Contribuciones por Pagar a Corto Plazo | 158,672,140 | 147,506,826 |
| Devoluciones de la Ley de Ingresos por Pagar a Corto Plazo | - | - |
| Otras Cuentas por Pagar a Corto Plazo | 125,188 | 91,222 |
| Total | 172,237,105 | 190,236,422 |

El incremento de la cuenta Retenciones y Contribuciones por Pagar a Corto Plazo corresponde a las cuentas de IMSS Cuota Patronal Mensual y Bimestral.

Se presenta la integración de la cuenta Proveedores por Pagar a Corto Plazo:

| (Pesos) | |
|-------------------------------|-------------------|
| Cuenta | Monto |
| Proveedores | 13,424,178 |
| Cheques pagados y no cobrados | 15,600 |
| Total | 13,439,778 |

Fondos y Bienes de Terceros en Garantía y/o Administración

Se informa de manera agrupada el monto al 31 (treinta y uno) de diciembre del 2023 (dos mil veintitrés) de los recursos localizados en fondos y bienes de terceros en garantía y/o administración a corto plazo:

| (Pesos) | | | |
|---|-------------------|-------------------|---|
| Cuenta | 2023 | 2022 | Naturaleza |
| Fondos en Garantía a Corto Plazo | 8,127,707 | 8,844,643 | Fianzas y depósitos en garantía |
| Fondos en Administración a Corto Plazo | - | - | |
| Otros Fondos de Terceros en Garantía y/o Administración a Corto Plazo | 30,658,619 | 7,519,065 | Sanciones y retenciones de obra pública |
| Total | 38,786,326 | 16,363,708 | |

Fondos en Garantía a Corto Plazo presenta un decremento derivado principalmente de los movimientos en la cuenta de reparación del daño al agraviado.

Otros Fondos de Terceros en Garantía y/o Administración a Corto Plazo presentan un incremento derivado de retenciones por atraso de obra pública.

¹ Con respecto a la información de la deuda pública, ésta se incluyó en el informe de deuda pública en la nota 10 "Información sobre la Deuda y el Reporte Anualizado de la Deuda" de las notas de Gestión Administrativa.

Pasivos Diferidos

Se informa que al 31 (treinta y uno) de diciembre del 2023 (dos mil veintitrés) no hay nada que manifestar.

Provisiones

Se informa de manera agrupada el monto del rubro Provisiones a Corto Plazo al 31 (treinta y uno) de diciembre del 2023 (dos mil veintitrés):

| (Pesos) | |
|---------------------------------|----------|
| Cuenta | 2023 |
| Otras Provisiones a Corto Plazo | - |
| Total | - |

Para el ejercicio fiscal 2023 (dos mil veintitrés) se provisionaron conceptos como el Aguinaldo, Vacaciones y Despensa de los trabajadores del Poder Ejecutivo conforme se fueron devengando.

Se informa el saldo del rubro Provisiones a Largo Plazo al 31 (treinta y uno) de diciembre del 2023 (dos mil veintitrés):

| (Pesos) | | |
|--|------|-------------|
| Cuenta | 2023 | 2022 |
| Provisión para Pensiones a Largo Plazo | - | 400,440,090 |

El saldo que se presenta corresponde a la reserva actuarial para pensionados y jubilados. Cabe mencionar que dicho saldo se envió al fideicomiso BP19323 Bancrea Pensiones y Jubilaciones.

Otros Pasivos

Se informa de manera agrupada el monto del rubro Otros Pasivos a Corto Plazo al 31 (treinta y uno) de diciembre del 2023 (dos mil veintitrés):

| (Pesos) | | |
|----------------------------|-------------------|-------------------|
| Cuenta | 2023 | 2022 |
| Ingresos por Clasificar | - | - |
| Recaudación por Participar | 79,903,084 | 68,198,461 |
| Total | 79,903,084 | 68,198,461 |

La cuenta de Recaudación por Participar, deriva del convenio de Coordinación Administrativa en Materia Fiscal Federal y presenta un incremento principalmente en Impuesto sobre Automóviles Nuevos.

III. NOTAS AL ESTADO DE VARIACIÓN EN LA HACIENDA PÚBLICA

Se informa de manera agrupada, acerca de las modificaciones a la Hacienda Pública contribuida al 31 (treinta y uno) de diciembre del 2023 (dos mil veintitres):

| Cuenta | (Pesos) | |
|-----------------------------|----------------|----------------|
| | 2023 | 2022 |
| Hacienda Pública/Patrimonio | 69,352,255,026 | 65,586,923,242 |

La Variación en la Hacienda Pública (Patrimonio se debe principalmente del resultado del ejercicio al 31 (treinta y uno) de diciembre del 2023 (dos mil veintitres).

Dentro del grupo de Resultado de Ejercicios Anteriores se tiene una variación acumulada por la cantidad de 4,210,375,221 (cuatro mil doscientos diez millones trescientos setenta y cinco mil doscientos veintituno), la cual se deriva principalmente de lo siguiente:

1. Depreciación de bienes inmuebles correspondiente a ejercicios anteriores por 3,411,384,740 (tres mil cuatrocientos once millones trescientos ochenta y cuatro mil setecientos cuarenta).
2. Reclasificación de obras en proceso a obras terminadas por 1,016,076,033 (mil dieciséis millones setenta y seis mil treinta y tres).

IV. NOTAS AL ESTADO DE FLUJOS DE EFECTIVO

Efectivo y equivalentes

El análisis de los saldos inicial y final que figuran en la última parte del Estado de Flujo de Efectivo en la cuenta de efectivo y equivalentes es como sigue:

| Cuenta | (Pesos) | |
|--|----------------------|----------------------|
| | 2023 | 2022 |
| Efectivo | 435,670 | 556,670 |
| Bancos/Tesorería | 5,489,252,181 | 5,024,265,048 |
| Bancos/Dependencias y Otros | 6,679,498 | 5,907,487 |
| Inversiones Temporales (hasta 3 meses) | - | - |
| Fondos con Afectación Específica | - | - |
| Depósitos de Fondos de Terceros en Garantía y/o Administración | - | - |
| Otros Efectivos y Equivalentes | - | - |
| Total | 5,496,367,349 | 5,030,729,205 |

PODER EJECUTIVO DEL ESTADO DE QUERÉTARO

Detalle de las adquisiciones de las Actividades de Inversión efectivamente pagadas, respecto del apartado de aplicación:

| Concepto | 2023 | 2022 |
|--|----------------------|----------------------|
| Bienes Inmuebles, Infraestructura y Construcciones en Proceso | 2,181,918,968 | 1,600,730,451 |
| Bienes inmuebles | 18,051,081 | 6,457,000 |
| Obra pública en bienes de dominio público | 2,163,867,887 | 1,594,273,451 |
| Bienes Inmuebles | 208,350,578 | 124,554,712 |
| Mobiliario y Equipo de Administración | 74,610,326 | 46,083,263 |
| Mobiliario y Equipo Educativo y Recreativo | 18,468,134 | 1,985,428 |
| Equipo e Instrumental Médico y de Laboratorio | 1,083,863 | 234,366 |
| Vehículos y Equipo de Transporte | 38,832,283 | 21,472,682 |
| Equipo de Defensa y Seguridad | 748,668 | 323,726 |
| Maquinaria, Otros Equipos y Herramientas | 17,623,882 | 10,425,597 |
| Activos Intangibles | 56,983,422 | 44,029,650 |
| Otras Inversiones | 2,775,779,941 | 37,177,030 |
| Total | 5,166,049,488 | 1,762,462,194 |

Conciliación de los Flujos de Efectivos Netos de las Actividades de Operación y los saldos de Resultados del Ejercicio (Ahorro/Desahorro):

(Pesos)

| Concepto | 2023 | 2022 |
|--|----------------------|----------------------|
| Resultados del Ejercicio Ahorro/Desahorro | 5,053,837,731 | 1,403,792,889 |
| Movimientos de partidas (o rubros) que no afectan al efectivo | 2,609,324,095 | 1,576,569,347 |
| Depreciación | -383,974,409 | -293,585,187 |
| Amortización | -56,677,334 | - |
| Incremento en activo circulante / Hacienda pública | -1,773,772,027 | 3,170,821,163 |
| Partidas extraordinarias | -1,835,281,506 | -2,561,279,231 |
| Otros ingresos y beneficios | 3,111,485,317 | 1,260,612,601 |
| Flujos de Efectivo Netos de las Actividades de Operación | 4,115,617,772 | 2,980,362,236 |

V. CONCILIACIÓN ENTRE LOS INGRESOS PRESUPUESTARIOS Y CONTABLES, ASI COMO ENTRE LOS EGRESOS PRESUPUESTARIOS Y LOS GASTOS CONTABLES

La conciliación se presenta atendiendo a lo dispuesto por el "Acuerdo por el que se emite el formato de conciliación entre los ingresos presupuestarios y Contables, así como entre los egresos presupuestarios y los gastos contables":

A. Conciliación entre los Ingresos Presupuestarios y Contables

(Pesos)

| | | |
|--|---------------|-----------------------|
| 1. Total de Ingresos Presupuestarios | | 56,485,110,696 |
| 2. Más Ingresos Contables No Presupuestarios | | 3,111,485,317 |
| 2.1 Ingresos Financieros | - | |
| 2.2 Incremento por Variación de Inventarios | - | |
| 2.3 Disminución del Exceso de Estimaciones por Pérdida o Deterioro u Obsolescencia | - | |
| 2.4 Disminución del Exceso de Provisiones | - | |
| 2.5 Otros Ingresos y Beneficios Varios | 3,111,485,317 | |
| 2.6 Otros Ingresos Contables No Presupuestarios | - | |
| 3. Menos Ingresos Presupuestarios No Contables | | 1,650,074,948 |
| 3.1 Aprovechamientos Patrimoniales | 56,151,037 | |
| 3.2 Ingresos Derivados de Financiamientos | 1,593,923,911 | |
| 3.3 Otros Ingresos Presupuestarios No Contables | - | |
| 4. Total de Ingresos Contables | | 57,946,521,065 |

En la cuenta contable 4390 Otros Ingresos y Beneficios Varios, se realiza el registro contable no presupuestal de las donaciones, expropiaciones, fusión y compra de bienes inmuebles, que recibió el Poder Ejecutivo del Estado de Querétaro, durante el año 2023 ascendieron a \$ 551,585,529.

B. Conciliación entre los Egresos Presupuestarios y los Gastos Contables

| | | |
|---|---|-----------------------|
| 1. Total de Egresos Presupuestarios | | 55,897,693,126 |
| 2. Menos Egresos Presupuestarios No Contables | | 4,607,837,904 |
| 2.1 Materias Primas y Materiales de Producción y Comercialización | - | |
| 2.2 Materiales y Suministros | - | |

PODER EJECUTIVO DEL ESTADO DE QUERÉTARO

| | |
|--|---------------|
| 2.3 Mobiliario y Equipo de Administración | 75,873,595 |
| 2.4 Mobiliario y Equipo Educacional y Recreativo | 18,468,134 |
| 2.5 Equipo e Instrumental Médico y de Laboratorio | 1,083,863 |
| 2.6 Vehículos y Equipo de Transporte | 38,832,283 |
| 2.7 Equipo de Defensa y Seguridad | 748,668 |
| 2.8 Maquinaria, Otros Equipos y Herramientas | 17,693,951 |
| 2.9 Activos Biológicos | - |
| 2.10 Bienes Inmuebles | 18,051,081 |
| 2.11 Activos Intangibles | 57,188,969 |
| 2.12 Obra Pública en Bienes de Dominio Público | 1,547,440,085 |
| 2.13 Obra Pública en Bienes Propios | - |
| 2.14 Acciones y Participaciones de Capital | - |
| 2.15 Compra de Títulos y Valores | - |
| 2.16 Concesión de Préstamos | - |
| 2.17 Inversiones en Fideicomisos, Mandatos y Otros Análogos | 2,775,779,941 |
| 2.18 Provisiones para Contingencias y Otras Erogaciones Especiales | - |
| 2.19 Amortización de la Deuda Pública | 56,677,334 |
| 2.20 Adeudos de Ejercicios Fiscales Anteriores (ADEFAS) | - |
| 2.21 Otros Egresos Presupuestarios No Contables | - |

| | |
|--|----------------------|
| 3. Más Gasto Contables No Presupuestarios | 1,602,828,112 |
| 3.1 Estimaciones, Depreciaciones, Deterioros, Obsolescencia y Amortizaciones | 383,974,409 |
| 3.2 Provisiones | - |
| 3.3 Disminución de Inventarios | - |
| 3.4 Otros Gastos | 1,218,853,703 |
| 3.5 Inversión Pública no Capitalizable | - |
| 3.6 Materiales y Suministros (consumos) | - |
| 3.7 Otros Gastos Contables No Presupuestarios | - |

| | |
|-------------------------------------|-----------------------|
| 4. Total de Gastos Contables | 52,892,683,334 |
|-------------------------------------|-----------------------|

c) NOTAS DE MEMORIA (CUENTAS DE ORDEN)

Las cuentas de orden se utilizan para registrar movimientos de valores que no afecten o modifiquen el balance del ente contable; sin embargo, su incorporación en libros es necesaria con fines de recordatorio contable, de control y en general sobre los aspectos administrativos, o bien, para consignar sus derechos o responsabilidades contingentes que puedan, o no, presentarse en el futuro.

Las cuentas que se manejan para efectos de estas Notas son las siguientes:

Cuentas de Orden Contables y Presupuestarias:

Contables:

- Valores
- Emisión de obligaciones
- Avales y garantías
- Juicios
- Contratos para Inversión Mediante Proyectos para Prestación de Servicios (PPS) y Similares
- Bienes concesionados o en comodato

Presupuestarias:

- Cuentas de ingresos
- Cuentas de egresos

Se informa, de manera agrupada, en las Notas a los Estados Financieros las cuentas de orden contables y cuentas de orden presupuestarias, considerando al menos lo siguiente:

1. Los valores en custodia de instrumentos prestados a formadores de mercado e instrumentos de crédito recibidos en garantía de los formadores de mercado u otros.
2. Por tipo de emisión de instrumento: monto, tasa y vencimiento.
3. Los contratos firmados de construcciones por tipo de contrato.
4. El avance que se registra en las cuentas de orden presupuestarias, previo al cierre presupuestario de cada periodo que se reporte.

Cuentas de Orden Contables

Avales y garantías:

| (Pesos) | | TIPO | MONTO | TASA | VENCIMIENTO |
|---|------------------------------|------------|--------------|------------|-------------|
| Avales Autorizados Suscripción de Contratos de Préstamos y Otras Obligaciones de la Deuda Pública Interna | Deuda Avalada | 72,395,079 | TIIIE + 1.70 | 23/10/2027 | |
| | Línea de Crédito Contingente | 65,842,628 | TIIIE + 2.77 | 01/09/2035 | |

La deuda avalada por el monto de 72 millones corresponde a la garantía derivada de las obligaciones de la Comisión Estatal de Aguas, para cubrir cualquier incumplimiento de sus obligaciones de pago mensual a la persona moral a cargo de la operación del Acueducto II.

La línea de crédito contingente por 65 millones es prevista por el Poder Ejecutivo del Estado de Querétaro para cubrir las obligaciones con el desarrollador inmobiliario respecto de los edificios construidos por este último en el Parque Aeroespacial de Querétaro, para el caso de que se dejen de generar rentas, por no tener arrendatario, siempre que no sea por causa imputable al desarrollador inmobiliario.

Bienes Arqueológicos, Artísticos e Históricos:

Atendiendo a los lineamientos para el registro auxiliar sujeto a inventario de bienes arqueológicos, artísticos e históricos bajo custodia de los entes públicos a que hace referencia la Ley General de Contabilidad Gubernamental:

(Pesos)

| | TIPO | BIENES |
|--|--------------|--------|
| Bienes Arqueológicos | Arqueológico | 3 |
| Bienes Artísticos Muebles | Artístico | 293 |
| Bienes Artísticos Inmuebles | Artístico | 18 |
| Bienes Históricos Muebles | Mueble | 58 |
| Bienes Históricos Inmuebles | Inmuebles | 42 |
| Bienes Históricos Documentos y Expedientes | Documentos | 2,213 |

Los bienes artísticos muebles; bienes históricos muebles; y los bienes históricos, documentos y expedientes, de conformidad a los Lineamientos para el Registro Auxiliar Sujeto a Inventario de Bienes Arqueológicos, Artísticos e Históricos Bajo Custodia de los Entes Públicos emitidos por el Consejo Nacional de Armonización Contable, se registran en cuentas de orden al valor de la unidad monetaria (un peso).

Los bienes históricos inmuebles se encuentran registrados a valor catastral.

Cuentas de Orden Presupuestario

Se informa el avance que se registra en las cuentas de orden presupuestarias al 31 (treinta y uno) de diciembre del 2023 (dos mil veintitrés):


(Pesos)


A. Ingresos:


| | Monto |
|--|-----------------|
| Ley de Ingresos Estimada | 48,111,469,488 |
| Ley de Ingresos por Ejecutar | - |
| Modificaciones a la Ley de Ingresos Estimada | 8,373,641,208 |
| Ley de Ingresos Devengada | - |
| Ley de Ingresos Recaudada | -56,485,110,696 |
| Total | - |

B. Egresos:

| | Monto |
|---|-----------------|
| Presupuesto de Egresos Aprobado | -51,636,829,529 |
| Presupuesto de Egresos por Ejecutar | 6,915,819,106 |
| Modificaciones al Presupuesto de Egresos Aprobado | -11,176,682,702 |
| Presupuesto de Egresos Comprometido | - |
| Presupuesto de Egresos Devengado | 152,586,439 |
| Presupuesto de Egresos Ejercido | 11,823,285 |
| Presupuesto de Egresos Pagado | 55,733,283,402 |
| Total | - |


MAD. Gustavo Arturo Leal Maya
 Secretario de Finanzas
 del Poder Ejecutivo del Estado del
 Querétaro


C.P.C. Carlos Alejandro León González
 Subsecretario de Egresos de la
 Secretaría de Finanzas
 del Poder Ejecutivo del Estado de
 Querétaro


C.P.C. Ana Laura Ojeda Terrazas
 Directora de Contabilidad
 de la Subsecretaría de Egresos
 de la Secretaría de Finanzas
 del Poder Ejecutivo del Estado de
 Querétaro

Bajo protesta de decir verdad declaramos que los Estados Financieros y sus notas, son razonablemente correctos.



PODER EJECUTIVO DEL ESTADO DE QUERÉTARO

PODER EJECUTIVO DEL ESTADO DE QUERÉTARO

Ejercicio 2023

ESTADO ANALITICO DEL ACTIVO

Del 01 de enero al 31 de diciembre de 2023

(Pesos)

| Concepto | Saldo Inicial 1 | Cargos del Periodo 2 | Abonos del Periodo 3 | Saldo Final 4 (1+2-3) | Variación del Periodo (4 - 1) |
|---|-----------------------|-------------------------|-------------------------|--------------------------|----------------------------------|
| ACTIVO | 66,262,161,922 | 141,339,052,002 | 136,420,785,806 | 71,180,428,119 | 4,918,266,166 |
| Activo Circulante | 5,189,813,518 | 119,086,324,900 | 118,498,366,472 | 5,778,371,946 | 588,558,428 |
| Efectivo y Equivalentes | 5,030,729,205 | 100,611,755,887 | 100,146,117,743 | 5,496,367,349 | 465,638,144 |
| Derechos a Recibir Efectivo o Equivalentes | 9,960,453 | 17,983,659,221 | 17,988,419,900 | 5,199,774 | (4,760,673) |
| Derechos a Recibir Bienes o Servicios | 149,123,860 | 474,276,886 | 346,595,732 | 276,804,824 | 127,680,963 |
| Inventarios | 0 | 5,420,300 | 5,420,300 | 0 | 0 |
| Almacenes | 0 | 11,812,796 | 11,812,796 | 0 | 0 |
| Estimación por Pérdida o Deterioro de Activos Circulantes | 0 | 0 | 0 | 0 | 0 |
| Otros Activos Circulantes | 0 | 0 | 0 | 0 | 0 |
| Activo No Circulante | 61,072,348,404 | 22,252,127,103 | 17,922,419,334 | 66,402,056,172 | 4,329,707,768 |
| Inversiones Financieras a Largo Plazo | 25,581,987,400 | 9,980,956,185 | 6,028,972,280 | 29,533,951,305 | 3,951,983,905 |
| Derechos a Recibir Efectivo o Equivalentes a Largo Plazo | 30,125,384 | 0 | 0 | 30,125,384 | 0 |
| Bienes Inmuebles, Infraestructura y Construcciones en Proceso | 7,803,188,781 | 6,443,185,832 | 4,458,821,648 | 9,787,553,085 | 1,984,364,284 |
| Bienes Muebles | 2,420,594,521 | 194,449,312 | 225,280,491 | 2,389,763,342 | (30,831,178) |
| Activos Intangibles | 208,613,076 | 61,417,937 | 7,114,309 | 282,916,705 | 54,303,829 |
| Depreciación, Deterioro y Amortización Acumulada de Bienes | (2,587,170,406) | 218,411,770 | 3,824,507,127 | (6,193,285,763) | (3,606,095,357) |
| Activos Diferidos | 0 | 0 | 0 | 0 | 0 |
| Estimación por Pérdida o Deterioro de Activos no Circulantes | 0 | 0 | 0 | 0 | 0 |
| Otros Activos no Circulantes | 27,615,029,637 | 5,353,705,965 | 3,377,723,479 | 29,591,012,123 | 1,975,982,486 |

[Handwritten signature]

[Handwritten signature]

MAD. GUSTAVO ARTURO LEAL MAYA
SECRETARIO DE FINANZAS

C.P.C. CARLOS ALEJANDRO LEÓN GONZÁLEZ
SUBSECRETARIO DE EGRESOS

C.P.C. ANA EMERITA OVIEDO TERRAZAS
DIRECTORA DE CONTABILIDAD

Bajo protesta de decir verdad declaramos que los Estados Financieros y sus notas, son razonablemente correctos y son responsabilidad del emisor.



PODER EJECUTIVO DEL ESTADO DE QUERÉTARO
Ejercicio 2023
ESTADO ANALÍTICO DE LA DEUDA Y OTROS PASIVOS
Del 01 de enero al 31 de diciembre de 2023
(Pesos)

| Denominación de las Deudas | Moneda de Contratación | Institución o País Acreedor | Saldo Inicial del Periodo | Saldo Final del Periodo |
|--|------------------------|---|---------------------------|-------------------------|
| DEUDA PÚBLICA | | | | |
| Corto Plazo | | | | |
| Deuda Interna | | | 0 | 419,249,059 |
| Instituciones de Crédito | Pesos Mexicanos | Banco Nacional de México, S.A. Integrante del Grupo Financiero Banamex / Banco Santander México S.A. Institución de Banca Múltiple, Grupo Financiero Santander México | 0 | 419,249,059 |
| Deuda Externa | | | 0 | 0 |
| Títulos y Valores | | | 0 | 0 |
| Arrendamientos Financieros | | | 0 | 0 |
| Organismos Financieros Internacionales | | | 0 | 0 |
| Deuda Bilateral | | | 0 | 0 |
| Títulos y Valores | | | 0 | 0 |
| Arrendamientos Financieros | | | 0 | 0 |
| SubTotal de Deuda Pública a Corto Plazo | | | 0 | 419,249,059 |
| Largo Plazo | | | | |
| Deuda Interna | | | 0 | 1,117,997,518 |
| Instituciones de Crédito | Pesos Mexicanos | Banco Nacional de México, S.A. Integrante del Grupo Financiero Banamex / Banco Santander México S.A. Institución de Banca Múltiple, Grupo Financiero Santander México | 0 | 1,117,997,518 |
| Deuda Externa | | | 0 | 0 |
| Títulos y Valores | | | 0 | 0 |
| Arrendamientos Financieros | | | 0 | 0 |
| Organismos Financieros Internacionales | | | 0 | 0 |
| Deuda Bilateral | | | 0 | 0 |
| Títulos y Valores | | | 0 | 0 |
| Arrendamientos Financieros | | | 0 | 0 |
| SubTotal de Deuda Pública a Largo Plazo | | | 0 | 1,117,997,518 |
| Total de Otros Pasivos | | | 675,238,660 | 290,926,516 |
| Total de Deuda Pública y Otros Pasivos | | | 675,238,660 | 1,828,173,093 |



M.D. GUSTAVO ARTURO LEAL MAYA
 SECRETARIO DE FINANZAS



C.P.C. CARLOS ALLAMANDRO LEÓN GONZÁLEZ
 SUBSECRETARIO DE EGRESOS



MARIANA LAURA QUEVEDO TERRIZAS
 DIRECTORA DE CONTABILIDAD

Debajo protesta de decir verdad declaramos que los Estados Financieros y sus notas, son razonablemente correctos y son responsabilidad del emisor.

Relación de Cuentas Bancarias productivas específicas

Ejercicio Fiscal 2023

Al 31 de diciembre 2023

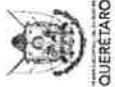


SECRETARÍA DE FINANZAS

QUERÉTARO

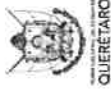
| No | Cuenta contable | Cuenta bancaria | Banco | Uso de la cuenta | Dependencia encargada de la cuenta | Tipo de recurso | No. Cliente | Fecha de Apertura | Fecha de cancelación |
|----|-----------------|-----------------|------------|--|------------------------------------|-----------------|-------------|-------------------|----------------------|
| 1 | 11B1A01 | 145000823 | AFIRME | Recaudación Ingresos | Secretaría de Finanzas | Estatal | 000007844 | 11/05/1993 | |
| 2 | 11B1A02 | 145110041 | AFIRME | Recaudación Ingresos | Secretaría de Finanzas | Estatal | 000007844 | 05/12/2008 | |
| 3 | 1111A01 | 0443716945 | BBVA | Recaudación Ingresos | Secretaría de Finanzas | Estatal | 18451859 | 20/07/1991 | |
| 4 | 1111A15 | 0112615622 | BBVA | Dispersión de Nómina | Secretaría de Finanzas | Estatal | 18451859 | 26/06/2019 | |
| 5 | 1114A01 | 0446533590 | BBVA | Administración Recursos de Libre disposición | Secretaría de Finanzas | Estatal | 18451859 | 20/07/1991 | |
| 6 | 11E1A14 | 24504680199 | BAJIO | Recaudación Ingresos | Secretaría de Finanzas | Estatal | 2450468 | 04/12/2019 | |
| 7 | 11E1A17 | 237601190114 | BAJIO | Dispersión de Becas | Secretaría de Finanzas | Estatal | 23760119 | 16/10/2020 | |
| 8 | 11E4A01 | 10348830101 | BAJIO | Recaudación Ingresos | Secretaría de Finanzas | Estatal | 1034883 | 13/04/2004 | |
| 9 | 11E4A03 | 80839820134 | BAJIO | Recaudación Ingresos | Secretaría de Finanzas | Estatal | 8083982 | 01/08/2016 | |
| 10 | 11F1A02 | 1470290532 | BANAMEX | Recaudación Ingresos | Secretaría de Finanzas | Estatal | 3207783 | 30/09/1991 | |
| 11 | 11H1A01 | 0568017803 | BANORTE | Recaudación Ingresos | Secretaría de Finanzas | Estatal | 5232808 | 06/02/2003 | |
| 12 | 11H1A03 | 297144623 | BANORTE | Administración Recursos de Libre disposición | Secretaría de Finanzas | Estatal | 06663744 | 30/11/2015 | 06/01/2023 |
| 13 | 11H4A01 | 0119270307 | BANORTE | Dispersión de Nómina | Secretaría de Finanzas | Estatal | 06663744 | 18/12/1997 | |
| 14 | 11J1A09 | 165999460819 | BANREGIO | Administración Recursos de Libre disposición | Secretaría de Finanzas | Estatal | 16599946 | 01/12/2020 | |
| 15 | 11J4A01 | 165999460011 | BANREGIO | Recaudación Ingresos | Secretaría de Finanzas | Estatal | 16599946 | 10/02/2012 | |
| 16 | 11L1A01 | 4023733983 | HSBC | Recaudación Ingresos | Secretaría de Finanzas | Estatal | 10632473 | 23/01/2003 | |
| 17 | 11L4A01 | 4002313484 | HSBC | Dispersión de Nómina | Secretaría de Finanzas | Estatal | 10632473 | 19/09/1996 | |
| 18 | 11S1A02 | 65500669494 | SANTANDER | Recaudación Ingresos | Secretaría de Finanzas | Estatal | 02573033 | 08/10/2010 | |
| 19 | 11S4A01 | 65500667294 | SANTANDER | Dispersión de Nómina | Secretaría de Finanzas | Estatal | 02573033 | 09/02/1996 | |
| 20 | 11S4A04 | 65504045619 | SANTANDER | Recaudación Ingresos | Secretaría de Finanzas | Estatal | 02573033 | 24/10/2013 | |
| 21 | 11T1A01 | 0350369387 | SCOTIABANK | Recaudación Ingresos | Secretaría de Finanzas | Estatal | 2901825 | 19/12/2003 | |
| 22 | 11T4A01 | 03500053503 | SCOTIABANK | Dispersión de Nómina | Secretaría de Finanzas | Estatal | 2901825 | 23/01/1987 | |
| 23 | 11E3Z04 | 10006080102 | BAJIO | Administración Recursos de Libre disposición | Secretaría de Finanzas | Federal | 1000608 | 01/12/2020 | |
| 24 | 11S3Z02 | 65508386904 | SANTANDER | Administración Recursos de Libre disposición | Secretaría de Finanzas | Federal | 02573033 | 01/12/2020 | |
| 25 | 11J1A07 | 165999460673 | BANREGIO | Administración Recursos de Libre disposición | Secretaría de Finanzas | Estatal | 16599946 | 24/03/2020 | |
| 26 | 11E3Z05 | 10006080109 | BAJIO | FEIEF 2021 | Secretaría de Finanzas | Federal | 1000608 | 12/10/2021 | |
| 27 | 11T1A21 | 0117622929 | BBVA | Administración Recursos de Libre disposición | Secretaría de Finanzas | Estatal | 18451859 | 05/10/2021 | |

Relación de Cuentas Bancarias productivas específicas
Ejercicio Fiscal 2023
Al 31 de diciembre 2023



| No Cuenta contable | Cuenta bancaria | Banco | Uso de la cuenta | Dependencia encargada de la cuenta | Tipo de recurso | No. Cliente | Fecha de Apertura | Fecha de cancelación |
|--------------------|-----------------|-----------|---|------------------------------------|-----------------|-------------|-------------------|----------------------|
| 28 | 1111A22 | BBVA | Administración Recursos de Libre disposición | Secretaría de Finanzas | Estatal | 18451859 | 13/10/2021 | |
| 29 | 11B1A03 | AFIRME | Junta de Conciliación y Arbitraje | Secretaría de Finanzas | Estatal | 000007844 | 01/09/2012 | |
| 30 | 1111A05 | BBVA | Programa RAHI - Secretaría de Gobierno | Secretaría de Finanzas | Estatal | 18451859 | 09/12/2010 | 03/01/2023 |
| 31 | 1111A07 | BBVA | Tlanese | Secretaría de Finanzas | Estatal | 18451859 | 09/12/2010 | 03/01/2023 |
| 32 | 11E1A05 | BAJIO | Programa de Apoyo a Víctimas del Delito | Secretaría de Finanzas | Estatal | 8083982 | 30/03/2017 | 27/12/2023 |
| 33 | 11E1A08 | BAJIO | Programa de Apoyo a Víctimas del Delito | Secretaría de Finanzas | Estatal | 8083982 | 27/11/2017 | 27/12/2023 |
| 34 | 11E1A19 | BAJIO | Junta de Conciliación y Arbitraje | Secretaría de Finanzas | Estatal | 23760119 | 26/08/2021 | 04/01/2023 |
| 35 | 1111U05 | BBVA | Recursos 5 al millar 2019 - Secretaría de la Contraloría | Secretaría de Finanzas | Estatal | 18451859 | 17/12/2018 | |
| 36 | 1111U16 | BBVA | Recursos 5 al millar 2020 - Secretaría de la Contraloría | Secretaría de Finanzas | Estatal | 18451859 | 13/12/2019 | |
| 37 | 1111U17 | BBVA | Recursos 5 al millar 2020 - Secretaría de la Contraloría | Secretaría de Finanzas | Estatal | 18451859 | 13/12/2019 | 27/01/2023 |
| 38 | 1111U23 | BBVA | Recursos 5 al millar 2021 - Secretaría de la Contraloría | Secretaría de Finanzas | Estatal | 18451859 | 08/12/2020 | |
| 39 | 1111U24 | BBVA | Recursos 5 al millar 2021 - Secretaría de la Contraloría | Secretaría de Finanzas | Estatal | 18451859 | 08/12/2020 | |
| 40 | 1111F06 | BBVA | Recepción y transferencia de los recursos | Secretaría de Finanzas | Federal | 18451859 | 04/01/2021 | |
| 41 | 11J2A02 | BANREGIO | Administración Recursos de Libre disposición | Secretaría de Finanzas | Estatal | 16599946 | 01/12/2020 | |
| 42 | 11E3Y01 | BAJIO | Reintegros Recursos Federales | Secretaría de Finanzas | Federal | 1460872 | 01/06/2016 | |
| 43 | 11S2M24 | SANTANDER | Recepción y transferencia de los recursos | Secretaría de Finanzas | Federal | 02573033 | 21/10/2015 | |
| 44 | 11E1A20 | BAJIO | Armamento y Equipo SEDENA | Secretaría de Finanzas | Estatal | 23760119 | 12/10/2021 | |
| 45 | 11E1DDF | BAJIO | Recepción y transferencia de los recursos | Secretaría de Finanzas | Federal | 3195229 | 15/12/2021 | 27/04/2023 |
| 46 | 11E1DDG | BAJIO | Recepción y transferencia de los recursos | Secretaría de Finanzas | Federal | 3195229 | 15/12/2021 | 15/03/2023 |
| 47 | 11E1DDH | BAJIO | Recepción y transferencia de los recursos | Secretaría de Finanzas | Federal | 3195229 | 15/12/2021 | 24/03/2023 |
| 48 | 11E1DDI | BAJIO | Recepción y transferencia de los recursos | Secretaría de Finanzas | Federal | 3195229 | 15/12/2021 | 24/03/2023 |
| 49 | 11E1A21 | BAJIO | Administración Recursos de Libre disposición | Secretaría de Finanzas | Estatal | 23760119 | 07/01/2022 | |
| 50 | 11E1DDJ | BAJIO | Recepción y transferencia de los recursos | Secretaría de Finanzas | Federal | 3195229 | 12/01/2022 | 04/04/2023 |
| 51 | 11E1DDK | BAJIO | Recepción y transferencia de los recursos | Secretaría de Finanzas | Federal | 3195229 | 21/01/2022 | 10/02/2023 |
| 52 | 11E2A28 | BAJIO | Programa para el desarrollo sustentable y cuidado del medio ambiente del edo. de Gro. | Secretaría de Finanzas | Estatal | 23760119 | 05/01/2022 | |
| 53 | 11E3Z06 | BAJIO | Administración Recursos de Libre disposición | Secretaría de Finanzas | Federal | 1000608 | 01/12/2021 | |

Relación de Cuentas Bancarias productivas específicas
Ejercicio Fiscal 2023
Al 31 de diciembre 2023




| No Cuenta contable | Cuenta bancaria | Banco | Uso de la cuenta | Dependencia encargada de la cuenta | Tipo de recurso | No. Cliente | Fecha de Apertura | Fecha de cancelación |
|--------------------|-----------------|----------|--|------------------------------------|-----------------|-------------|-------------------|----------------------|
| 54 | 11E3207 | BAJIO | Administración Recursos de Libre disposición | Secretaría de Finanzas | Federal | 1000608 | 02/12/2021 | |
| 55 | 11H1A04 | BANORTE | Administración Recursos de Libre disposición | Secretaría de Finanzas | Estatal | 6663744 | 17/01/2022 | 11/07/2023 |
| 56 | 1111M21 | BBVA | Recepción y transferencia de los recursos | Secretaría de Finanzas | Federal | 18451859 | 01/12/2021 | 14/04/2023 |
| 57 | 1111M22 | BBVA | Recepción y transferencia de los recursos | Secretaría de Finanzas | Federal | 18451859 | 01/12/2021 | 14/04/2023 |
| 58 | 1111U28 | BBVA | Recaudación Recursos 5 al Millar 2022 | Secretaría de Finanzas | Estatal | 18451859 | 01/12/2021 | 02/06/2023 |
| 59 | 11J1M07 | BANREGIO | Recepción y transferencia de los recursos | Secretaría de Finanzas | Federal | 16599946 | 01/12/2021 | 25/03/2023 |
| 60 | 11J1M08 | BANREGIO | Recepción y transferencia de los recursos | Secretaría de Finanzas | Federal | 16599946 | 01/12/2021 | 19/01/2023 |
| 61 | 11J1M09 | BANREGIO | Recepción y transferencia de los recursos | Secretaría de Finanzas | Federal | 16599946 | 01/12/2021 | 19/01/2023 |
| 62 | 11J1M10 | BANREGIO | Recepción y transferencia de los recursos | Secretaría de Finanzas | Federal | 16599946 | 01/12/2021 | 25/05/2023 |
| 63 | 11J2M06 | BANREGIO | Recepción y transferencia de los recursos | Secretaría de Finanzas | Federal | 16599946 | 01/12/2021 | 11/04/2023 |
| 64 | 11J2M07 | BANREGIO | Aportación Estatal Ramo 33 | Secretaría de Finanzas | Federal | 16599946 | 01/12/2021 | 11/04/2023 |
| 65 | 11J2M08 | BANREGIO | Recepción y transferencia de los recursos | Secretaría de Finanzas | Federal | 16599946 | 01/12/2021 | 11/04/2023 |
| 66 | 11J2M09 | BANREGIO | Recepción y transferencia de los recursos | Secretaría de Finanzas | Federal | 16599946 | 01/12/2021 | 15/05/2023 |
| 67 | 11J2M10 | BANREGIO | Recepción y transferencia de los recursos | Secretaría de Finanzas | Federal | 16599946 | 01/12/2021 | 03/02/2023 |
| 68 | 11J2M11 | BANREGIO | Recepción y transferencia de los recursos | Secretaría de Finanzas | Federal | 16599946 | 01/12/2021 | 03/02/2023 |
| 69 | 11J2M12 | BANREGIO | Recepción y transferencia de los recursos | Secretaría de Finanzas | Federal | 16599946 | 01/12/2021 | 15/02/2023 |
| 70 | 11J2M13 | BANREGIO | Recepción y transferencia de los recursos | Secretaría de Finanzas | Federal | 16599946 | 01/12/2021 | 15/02/2023 |
| 71 | 1111A23 | BBVA | Administración Recursos de Libre disposición | Secretaría de Finanzas | Estatal | 18451859 | 14/12/2021 | |
| 72 | 1111U27 | BBVA | Recursos 5 al Millar 2022 - Secretaría de la Contraloría | Secretaría de Finanzas | Estatal | 18451859 | 01/12/2021 | |
| 73 | 1111U31 | BBVA | Recursos 1 y 2 al Millar 2022 - Secretaría de la Contraloría | Secretaría de Finanzas | Estatal | 18451859 | 01/12/2021 | |
| 74 | 1111U29 | BBVA | Dispersora de Viáticos 5 al Millar 2022 - Secretaría de la Contraloría | Secretaría de Finanzas | Estatal | 18451859 | 01/12/2021 | 27/01/2023 |
| 75 | 1111U30 | BBVA | Recaudación Recursos 1 y 2 al Millar 2022 | Secretaría de Finanzas | Estatal | 18451859 | 01/12/2021 | 02/06/2023 |
| 76 | 11J2K04 | BANREGIO | Recepción y transferencia de los recursos | Secretaría de Finanzas | Federal | 16599946 | 16/02/2022 | 02/03/2023 |
| 77 | 11E1B60 | BAJIO | Recepción y transferencia de los recursos | Secretaría de Finanzas | Federal | 6138762 | 29/11/2021 | 14/07/2023 |
| 78 | 11E1B61 | BAJIO | Recepción y transferencia de los recursos | Secretaría de Finanzas | Federal | 6138762 | 19/01/2022 | 25/05/2023 |

Relación de Cuentas Bancarias productivas específicas


Ejercicio Fiscal 2023

Al 31 de diciembre 2023



| No. Cuenta contable | Cuenta bancaria | Banco | Uso de la cuenta | Dependencia encargada de la cuenta | Tipo de recurso | No. Cliente | Fecha de Apertura | Fecha de cancelación |
|---------------------|-----------------|-----------|--|------------------------------------|-----------------|-------------|-------------------|----------------------|
| 79 | 11E1E62 | BAJIO | Recepción y transferencia de los recursos | Secretaría de Finanzas | Federal | 6138762 | 04/02/2022 | 25/05/2023 |
| 80 | 11E1DDL | BAJIO | Recepción y transferencia de los recursos | Secretaría de Finanzas | Federal | 3195229 | 21/01/2022 | 17/01/2023 |
| 81 | 11E1DDM | BAJIO | Recepción y transferencia de los recursos | Secretaría de Finanzas | Federal | 3195229 | 31/01/2022 | 31/01/2023 |
| 82 | 11E1DDN | BAJIO | Recepción y transferencia de los recursos | Secretaría de Finanzas | Federal | 3195229 | 31/01/2022 | 13/02/2023 |
| 83 | 11E1DDO | BAJIO | Recepción y transferencia de los recursos | Secretaría de Finanzas | Federal | 3195229 | 31/01/2022 | 27/04/2023 |
| 84 | 11E1DDP | BAJIO | Recepción y transferencia de los recursos | Secretaría de Finanzas | Federal | 3195229 | 14/02/2022 | 17/01/2023 |
| 85 | 11E1DDQ | BAJIO | Recepción y transferencia de los recursos | Secretaría de Finanzas | Federal | 3195229 | 14/02/2022 | 25/01/2023 |
| 86 | 11E2D71 | BAJIO | Recepción y transferencia de los recursos | Secretaría de Finanzas | Federal | 3195229 | 26/09/2022 | 10/01/2023 |
| 87 | 11E1I09 | BAJIO | Recepción y transferencia de los recursos | Secretaría de Finanzas | Federal | 6803019 | 18/02/2022 | 14/03/2023 |
| 88 | 11U1A01 | MONEX | Administración Recursos de Libre disposición | Secretaría de Finanzas | Estatal | 3267813 | 10/02/2022 | 05/07/2023 |
| 89 | 11E1A22 | BAJIO | Nómina de Jubilados y Pensionados | Secretaría de Finanzas | Estatal | 23760119 | 07/03/2022 | |
| 90 | 11J1A11 | BANREGIO | Administración Recursos de Libre disposición | Secretaría de Finanzas | Estatal | 16599946 | 01/03/2022 | 15/11/2023 |
| 91 | 1111A24 | BBVA | Reaudación del Pago PREDIAL de Municipios | Secretaría de Finanzas | Estatal | 18451859 | 10/03/2022 | |
| 92 | 11S2V01 | SANTANDER | Recepción y transferencia de los recursos | Secretaría de Finanzas | Federal | 02573033 | 28/03/2022 | 17/03/2023 |
| 93 | 11S2V02 | SANTANDER | Aportación Estatal Ramo 04 | Secretaría de Finanzas | Federal/Estatal | 02573033 | 28/03/2022 | 17/03/2023 |
| 94 | 11J1A12 | BANREGIO | Administración Recursos de Libre disposición | Secretaría de Finanzas | Estatal | 16599946 | 03/03/2022 | 22/02/2023 |
| 95 | 11J1I01 | BANREGIO | Recepción y transferencia de los recursos | Secretaría de Finanzas | Federal | 16599946 | 22/03/2022 | 15/01/2023 |
| 96 | 11J1O01 | BANREGIO | Recepción y transferencia de los recursos | Secretaría de Finanzas | Federal | 16599946 | 28/03/2022 | 06/03/2023 |
| 97 | 11S2D01 | SANTANDER | Recepción y transferencia de los recursos | Secretaría de Finanzas | Federal | 02573033 | 28/04/2022 | 17/02/2023 |
| 98 | 11S2D02 | SANTANDER | Recepción y transferencia de los recursos | Secretaría de Finanzas | Federal | 02573033 | 28/04/2022 | 17/02/2023 |
| 99 | 11S2D03 | SANTANDER | Aportación Estatal Ramo 48 | Secretaría de Finanzas | Federal/Estatal | 02573033 | 28/04/2022 | 02/03/2023 |
| 100 | 11E2D67 | BAJIO | Recepción y transferencia de los recursos | Secretaría de Finanzas | Federal | 6803019 | 22/04/2022 | 31/03/2023 |
| 101 | 11E2D68 | BAJIO | Recepción y transferencia de los recursos | Secretaría de Finanzas | Federal | 6803019 | 22/04/2022 | 31/03/2023 |
| 102 | 11E2D69 | BAJIO | Recepción y transferencia de los recursos | Secretaría de Finanzas | Federal | 6803019 | 22/04/2022 | 31/03/2023 |
| 103 | 11E2D70 | BAJIO | Recepción y transferencia de los recursos | Secretaría de Finanzas | Federal | 6803019 | 28/04/2022 | 15/02/2023 |

Relación de Cuentas Bancarias productivas específicas
Ejercicio Fiscal 2023
Al 31 de diciembre 2023



**SECRETARÍA DE
FINANZAS**

ESTADO DE
QUERÉTARO

| No | Cuenta contable | Cuenta bancaria | Banco | Uso de la cuenta | Dependencia encargada de la cuenta | Tipo de recurso | No. Cliente | Fecha de Apertura | Fecha de cancelación |
|-----|-----------------|-----------------|-----------|--|------------------------------------|-----------------|----------------|-------------------|----------------------|
| 104 | 11JIE28 | 165999461114 | BANREGIO | Recepción y transferencia de los recursos | Secretaría de Finanzas | Federal | 16599946 | 16/05/2022 | 09/03/2023 |
| 105 | 11JIE29 | 165999461122 | BANREGIO | Recepción y transferencia de los recursos | Secretaría de Finanzas | Federal | 16599946 | 24/05/2022 | 08/02/2023 |
| 106 | 11JIA13 | 165999461131 | BANREGIO | Administración Recursos de Libre disposición | Secretaría de Finanzas | Estatal | 16599946 | 01/06/2022 | 01/03/2023 |
| 107 | 11JIA04 | 165999461173 | BANREGIO | Administración Recursos de Libre disposición | Secretaría de Finanzas | Estatal | 16599946 | 29/06/2022 | 31/10/2023 |
| 108 | 11JIO02 | 165999461149 | BANREGIO | Recepción y transferencia de los recursos | Secretaría de Finanzas | Federal | 16599946 | 01/06/2022 | 20/04/2023 |
| 109 | 11JIV01 | 165999461157 | BANREGIO | Recepción y transferencia de los recursos | Secretaría de Finanzas | Federal | 16599946 | 06/06/2022 | 19/01/2023 |
| 110 | 11JIV02 | 165999461165 | BANREGIO | Recepción y transferencia de los recursos | Secretaría de Finanzas | Federal | 16599946 | 13/06/2022 | 16/01/2023 |
| 111 | 11HIA05 | 1195578769 | BANORTE | Administración Recursos de Libre disposición | Secretaría de Finanzas | Estatal | 6663744 | 13/07/2022 | 07/06/2023 |
| 112 | 11SD04 | 65504368547 | SANTANDER | Recepción y transferencia de los recursos | Secretaría de Finanzas | Federal | 02573033 | 26/07/2022 | 17/02/2023 |
| 113 | 11BIA05 | 145126835 | AFIRME | Administración Recursos de Libre disposición | Secretaría de Finanzas | Estatal | 000007844 | 28/07/2022 | 07/06/2023 |
| 114 | 11CIA02 | 01720101060875 | AZTECA | Administración Recursos de Libre disposición | Secretaría de Finanzas | Estatal | 01720101060875 | 01/07/2022 | |
| 115 | 11O2I05 | 165999461181 | BANREGIO | Recepción y transferencia de los recursos | Secretaría de Finanzas | Federal | 16599946 | 30/08/2022 | 12/04/2023 |
| 116 | 11EIE63 | 61387620166 | BAJIO | Recepción y transferencia de los recursos | Secretaría de Finanzas | Federal | 6138762 | 15/08/2022 | 04/04/2023 |
| 117 | 11EIA24 | 237601190130 | BAJIO | Convenio de colaboración Oracle | Secretaría de Finanzas | Estatal | 23760119 | 24/10/2022 | 01/02/2023 |
| 118 | 11EIA23 | 237601190131 | BAJIO | Rentegros | Secretaría de Finanzas | Estatal | 23760119 | 28/10/2022 | |
| 119 | 11EIE64 | 61387620167 | BAJIO | Recepción y transferencia de los recursos | Secretaría de Finanzas | Federal | 6138762 | 24/10/2022 | 31/05/2023 |
| 120 | 11EIE66 | 61387620168 | BAJIO | Recepción y transferencia de los recursos | Secretaría de Finanzas | Federal | 6138762 | 30/11/2022 | 13/07/2023 |
| 121 | 11JIE30 | 165999461190 | BANREGIO | Recepción y transferencia de los recursos | Secretaría de Finanzas | Federal | 16599946 | 07/11/2022 | 22/03/2023 |
| 122 | 11IIA28 | 0119564404 | BBVA | Administración Recursos de Libre disposición | Secretaría de Finanzas | Estatal | 18451859 | 29/11/2022 | |
| 123 | 11IIA26 | 0119568026 | BBVA | Pago Predial Municipio Querétaro | Secretaría de Finanzas | Estatal | 18451859 | 28/11/2022 | |
| 124 | 11IIA27 | 0119567968 | BBVA | Pago Predial Municipio El Marqués | Secretaría de Finanzas | Estatal | 18451859 | 28/11/2022 | |
| 125 | 11IIA25 | 0119567925 | BBVA | Pago Predial Municipio Corregidora | Secretaría de Finanzas | Estatal | 18451859 | 28/11/2022 | |
| 126 | 11MIA02 | 0000870284 | MULTIVA | Administración Recursos de Libre disposición | Secretaría de Finanzas | Estatal | 1001175713 | 08/11/2022 | |
| 127 | 11CIA03 | 01720123869353 | AZTECA | Administración Recursos de Libre disposición | Secretaría de Finanzas | Estatal | 01720101060875 | 13/12/2022 | |
| 128 | 11E3Z08 | 10006080128 | BAJIO | Recepción y transferencia de los recursos | Secretaría de Finanzas | Federal | 1000608 | 01/12/2022 | |

Relación de Cuentas Bancarias productivas específicas

Ejercicio Fiscal 2023

Al 31 de diciembre 2023




SECRETARÍA DE FINANZAS

GOBIERNO DEL ESTADO DE QUERÉTARO

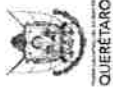
| No. Cuenta contable | Cuenta bancaria | Banco | Uso de la cuenta | Dependencia encargada de la cuenta | Tipo de recurso | No. Cliente | Fecha de Apertura | Fecha de cancelación |
|---------------------|-----------------|----------|--|------------------------------------|-----------------|-------------|-------------------|----------------------|
| 129 | 11E3Z09 | BAJIO | FEIEF 2022 | Secretaría de Finanzas | Federal | 1000608 | 15/12/2022 | |
| 130 | 11E2A30 | BAJIO | Apoyos de nuevo Ingreso y para los mejores promedios 2022 | Secretaría de Finanzas | Estatal | 23760119 | 13/12/2022 | 03/04/2023 |
| 131 | 11E1DDR | BAJIO | Recepción y transferencia de los recursos | Secretaría de Finanzas | Federal | 3195229 | 06/12/2022 | |
| 132 | 11E1DDS | BAJIO | Recepción y transferencia de los recursos | Secretaría de Finanzas | Federal | 3195229 | 06/12/2022 | |
| 133 | 11E1DDT | BAJIO | Recepción y transferencia de los recursos | Secretaría de Finanzas | Federal | 3195229 | 06/12/2022 | |
| 134 | 11E1DDU | BAJIO | Recepción y transferencia de los recursos | Secretaría de Finanzas | Federal | 3195229 | 06/12/2022 | |
| 135 | 11E1E65 | BAJIO | Recepción y transferencia de los recursos | Secretaría de Finanzas | Federal | 6138762 | 01/12/2022 | 31/05/2023 |
| 136 | 11E2M29 | BAJIO | Recepción y transferencia de los recursos | Secretaría de Finanzas | Federal | 1000608 | 01/12/2022 | |
| 137 | 11E2M33 | BAJIO | Recepción y transferencia de los recursos | Secretaría de Finanzas | Federal | 1000608 | 01/12/2022 | |
| 138 | 11E1M04 | BAJIO | Recepción y transferencia de los recursos | Secretaría de Finanzas | Federal | 1000608 | 01/12/2022 | |
| 139 | 11E1M05 | BAJIO | Recepción y transferencia de los recursos | Secretaría de Finanzas | Federal | 1000608 | 01/12/2022 | |
| 140 | 11E2M34 | BAJIO | Recepción y transferencia de los recursos | Secretaría de Finanzas | Federal | 1000608 | 01/12/2022 | |
| 141 | 11E2M30 | BAJIO | Aportación Estatal Ramo 33 | Secretaría de Finanzas | Federal/Estatal | 1000608 | 01/12/2022 | |
| 142 | 11E2M32 | BAJIO | Recepción y transferencia de los recursos | Secretaría de Finanzas | Federal | 1000608 | 01/12/2022 | |
| 143 | 11E2M31 | BAJIO | Recepción y transferencia de los recursos | Secretaría de Finanzas | Federal | 1000608 | 01/12/2022 | |
| 144 | 11E2M27 | BAJIO | Recepción y transferencia de los recursos | Secretaría de Finanzas | Federal | 1000608 | 01/12/2022 | |
| 145 | 11E2M28 | BAJIO | Recepción y transferencia de los recursos | Secretaría de Finanzas | Federal | 1000608 | 01/12/2022 | |
| 146 | 11E1M06 | BAJIO | Recepción y transferencia de los recursos | Secretaría de Finanzas | Federal | 1000608 | 01/12/2022 | |
| 147 | 11E1M03 | BAJIO | Recepción y transferencia de los recursos | Secretaría de Finanzas | Federal | 1000608 | 01/12/2022 | |
| 148 | 11J3Z02 | BANREGIO | Recepción y transferencia de los recursos | Secretaría de Finanzas | Federal | 16599946 | 01/12/2022 | |
| 149 | 1111M23 | BBVA | Recepción y transferencia de los recursos | Secretaría de Finanzas | Federal | 18451859 | 01/12/2022 | |
| 150 | 1111M24 | BBVA | Recepción y transferencia de los recursos | Secretaría de Finanzas | Federal | 18451859 | 01/12/2022 | |
| 151 | 1111U32 | BBVA | Recursos 5 al millar 2023- Secretaría de la Contraloría | Secretaría de Finanzas | Estatal | 18451859 | 22/12/2022 | |
| 152 | 1111U33 | BBVA | Recaudación recurso 5 al millar 2023- Secretaría de la Contraloría | Secretaría de Finanzas | Estatal | 18451859 | 22/12/2022 | |
| 153 | 1111U34 | BBVA | Recursos 1 y 2 al millar 2023- Secretaría de la Contraloría | Secretaría de Finanzas | Estatal | 18451859 | 22/12/2022 | |

Relación de Cuentas Bancarias productivas específicas
Ejercicio Fiscal 2023
Al 31 de diciembre 2023



| No. Cuenta contable | Cuenta bancaria | Banco | Uso de la cuenta | Dependencia encargada de la cuenta | Tipo de recurso | No. Cliente | Fecha de Apertura | Fecha de cancelación |
|---------------------|-----------------|----------|---|------------------------------------|-----------------|-------------|-------------------|----------------------|
| 154 | 1111U35 | BBVA | Recaudación recursos 1 Y 2 al millar 2023- Secretaría de la Contraloría | Secretaría de Finanzas | Estatal | 18451859 | 22/12/2022 | |
| 155 | 1111U36 | BBVA | DISPERSORA DE VIÁTICOS 5 al millar 2023 Secretaría de la Contraloría | Secretaría de Finanzas | Estatal | 18451859 | 22/12/2022 | 27/01/2023 |
| 156 | 11M1A03 | MULTIVA | Administración Recursos de Libre disposición | Secretaría de Finanzas | Estatal | 1001175713 | 13/12/2022 | |
| 157 | 11M1A04 | MULTIVA | Administración Recursos de Libre disposición | Secretaría de Finanzas | Estatal | 1001175713 | 27/12/2022 | |
| 158 | 11E1A25 | BAJIO | Administración Recursos de Libre disposición | Secretaría de Finanzas | Estatal | 23760119 | 02/01/2023 | |
| 159 | 11E1A26 | BAJIO | Administración Recursos de Libre disposición | Secretaría de Finanzas | Estatal | 23760119 | 02/01/2023 | |
| 160 | 11E1DDV | BAJIO | Recepción y transferencia de los recursos | Secretaría de Finanzas | Federal | 3195229 | 13/01/2023 | |
| 161 | 11E1DDW | BAJIO | Recepción y transferencia de los recursos | Secretaría de Finanzas | Federal | 3195229 | 20/01/2023 | |
| 162 | 11E1DDX | BAJIO | Recepción y transferencia de los recursos | Secretaría de Finanzas | Federal | 3195229 | 19/01/2023 | |
| 163 | 11E1DDY | BAJIO | Recepción y transferencia de los recursos | Secretaría de Finanzas | Federal | 3195229 | 19/01/2023 | |
| 164 | 11J2A05 | BANREGIO | Programa para el desarrollo sustentable y cuidado del medio ambiente del edo. de Gro. | Secretaría de Finanzas | Estatal | 16599946 | 20/01/2023 | |
| 165 | 11J1D04 | BANREGIO | Recepción y transferencia de los recursos | Secretaría de Finanzas | Federal | 16599946 | 26/01/2023 | |
| 166 | 11J1D05 | BANREGIO | Recepción y transferencia de los recursos | Secretaría de Finanzas | Federal | 16599946 | 26/01/2023 | |
| 167 | 11J1D06 | BANREGIO | Recepción y transferencia de los recursos | Secretaría de Finanzas | Federal | 16599946 | 26/01/2023 | |
| 168 | 11E1E69 | BAJIO | Recepción y transferencia de los recursos | Secretaría de Finanzas | Federal | 6138762 | 17/02/2023 | |
| 169 | 11E1E67 | BAJIO | Recepción y transferencia de los recursos | Secretaría de Finanzas | Federal | 6138762 | 17/02/2023 | |
| 170 | 11E1E68 | BAJIO | Recepción y transferencia de los recursos | Secretaría de Finanzas | Federal | 6138762 | 17/02/2023 | |
| 171 | 11J2V01 | BANREGIO | Recepción y transferencia de los recursos | Secretaría de Finanzas | Federal | 16599946 | 20/02/2023 | |
| 172 | 11J2V02 | BANREGIO | Aportación Estatal Ramo 04 | Secretaría de Finanzas | Estatal | 16599946 | 20/02/2023 | |
| 173 | 11J1D07 | BANREGIO | Recepción y transferencia de los recursos | Secretaría de Finanzas | Federal | 16599946 | 21/02/2023 | |
| 174 | 11J1V03 | BANREGIO | Recepción y transferencia de los recursos | Secretaría de Finanzas | Federal | 16599946 | 21/02/2023 | |
| 175 | 11J1V04 | BANREGIO | Recepción y transferencia de los recursos | Secretaría de Finanzas | Federal | 16599946 | 21/02/2023 | |
| 176 | 11J1I02 | BANREGIO | Recepción y transferencia de los recursos | Secretaría de Finanzas | Federal | 16599946 | 02/03/2023 | |
| 177 | 11E1A06 | AFINME | Administración Recursos de Libre disposición | Secretaría de Finanzas | Estatal | 000007844 | 01/03/2023 | |

Relación de Cuentas Bancarias productivas específicas
Ejercicio Fiscal 2023
Al 31 de diciembre 2023




| No Cuenta contable | Cuenta Bancaria | Banco | Uso de la cuenta | Dependencia encargada de la cuenta | Tipo de recurso | No. Cliente | Fecha de Apertura | Fecha de cancelación |
|--------------------|-----------------|---------------------|--|------------------------------------|-----------------|-------------|-------------------|----------------------|
| 178 | 11J1003 | BANREGIO | Recepción y transferencia de los recursos | Secretaría de Finanzas | Federal | 16599946 | 13/03/2023 | |
| 179 | 11J1E31 | BANREGIO | Recepción y transferencia de los recursos | Secretaría de Finanzas | Federal | 16599946 | 16/03/2023 | |
| 180 | 11E1DDZ | BAJIO | Recepción y transferencia de los recursos | Secretaría de Finanzas | Federal | 3195229 | 17/03/2023 | |
| 181 | 11J1I03 | BANREGIO | Recepción y transferencia de los recursos | Secretaría de Finanzas | Federal | 16599946 | 22/03/2023 | |
| 182 | 11J1K05 | BANREGIO | Recepción y transferencia de los recursos | Secretaría de Finanzas | Federal | 16599946 | 23/03/2023 | 31/10/2023 |
| 183 | 11J1E32 | BANREGIO | Recepción y transferencia de los recursos | Secretaría de Finanzas | Federal | 16599946 | 29/03/2023 | |
| 184 | 11J2V03 | BANREGIO | Recepción y transferencia de los recursos | Secretaría de Finanzas | Federal | 16599946 | 13/04/2023 | |
| 185 | 11J2V04 | BANREGIO | Aportación Estatal Ramo 04 | Secretaría de Finanzas | Federal | 16599946 | 13/04/2023 | |
| 186 | 11M1A05 | MULTIVA | Administración Recursos de libre disposición | Secretaría de Finanzas | Estatal | 1001175713 | 20/04/2023 | |
| 187 | 11E2N08 | BAJIO | Recepción y transferencia de los recursos | Secretaría de Finanzas | Federal | 6803019 | 02/05/2023 | |
| 188 | 11E2N09 | BAJIO | Aportación Estatal Ramo 36 | Secretaría de Finanzas | Estatal | 6803019 | 02/05/2023 | |
| 189 | 11E2D72 | BAJIO | Recepción y transferencia de los recursos | Secretaría de Finanzas | Federal | 6803019 | 05/05/2023 | |
| 190 | 11E2D73 | BAJIO | Aportación Estatal Ramo 48 | Secretaría de Finanzas | Estatal | 6803019 | 05/05/2023 | |
| 191 | 11E2D74 | BAJIO | Recepción y transferencia de los recursos | Secretaría de Finanzas | Federal | 6803019 | 08/05/2023 | |
| 192 | 11J2D14 | BANREGIO | Recepción y transferencia de los recursos | Secretaría de Finanzas | Federal | 16599946 | 24/05/2023 | |
| 193 | 11E2D76 | BAJIO | Recepción y transferencia de los recursos | Secretaría de Finanzas | Federal | 6803019 | 30/05/2023 | |
| 194 | 11E2D75 | BAJIO | Recepción y transferencia de los recursos | Secretaría de Finanzas | Federal | 6803019 | 30/05/2023 | |
| 195 | 11M1A06 | MULTIVA | Administración Recursos de libre disposición | Secretaría de Finanzas | Estatal | 1001175713 | 31/05/2023 | |
| 196 | 11E1DEA | BANREGIO | Recepción y transferencia de los recursos | Secretaría de Finanzas | Federal | 16599946 | 02/06/2023 | |
| 197 | 11Z1A01 | PUNTO CASA DE BOLSA | Administración Recursos de libre disposición | Secretaría de Finanzas | Estatal | 14571 | 12/05/2023 | 29/06/2023 |
| 198 | 11J1E33 | BANREGIO | Recepción y transferencia de los recursos | Secretaría de Finanzas | Federal | 16599946 | 16/06/2023 | |
| 199 | 11E1O20 | BAJIO | Recepción y transferencia de los recursos | Secretaría de Finanzas | Federal | 6803019 | 15/06/2023 | |
| 200 | 11U1A02 | MONEX | Administración Recursos de libre disposición | Secretaría de Finanzas | Estatal | 3267813 | 29/06/2023 | |
| 201 | 11E1E70 | BAJIO | Recepción y transferencia de los recursos | Secretaría de Finanzas | Federal | 6138762 | 10/07/2023 | |
| 202 | 11J3Z03 | BANREGIO | Recepción y transferencia de los recursos | Secretaría de Finanzas | Federal | 16599946 | 10/07/2023 | |

Relación de Cuentas Bancarias productivas específicas

Ejercicio Fiscal 2023

Al 31 de diciembre 2023



| No Cuenta contable | Cuenta bancaria | Banco | Uso de la cuenta | Dependencia encargada de la cuenta | Tipo de recurso | No. Cliente | Fecha de Apertura | Fecha de cancelación |
|--------------------|-----------------|-----------|--|------------------------------------|-----------------|-------------|-------------------|----------------------|
| 203 | 11E1E71 | BAJIO | Recepción y transferencia de los recursos | Secretaría de Finanzas | Federal | 6138762 | 13/07/2023 | |
| 204 | 11S1A06 | SANTANDER | Empréstito Santander | Secretaría de Finanzas | Estatal | 02573033 | 30/08/2023 | |
| 205 | 11F1A05 | BANAMEX | Empréstito Banamex | Secretaría de Finanzas | Estatal | 3207783 | 04/09/2023 | |
| 206 | 11E2D77 | BAJIO | Recepción y transferencia de los recursos | Secretaría de Finanzas | Federal | 6803019 | 03/10/2023 | |
| 207 | 11E2D78 | BAJIO | Aportación Estatal Ramo 48 | Secretaría de Finanzas | Estatal | 6803019 | 03/10/2023 | |
| 208 | 11E2D79 | BAJIO | Recepción y transferencia de los recursos | Secretaría de Finanzas | Federal | 3195229 | 18/10/2023 | 29/11/2023 |
| 209 | 11E1DED | BAJIO | Recepción y transferencia de los recursos | Secretaría de Finanzas | Federal | 3195229 | 24/11/2023 | |
| 210 | 11E1DEC | BAJIO | Recepción y transferencia de los recursos | Secretaría de Finanzas | Federal | 3195229 | 24/11/2023 | |
| 211 | 11E1DEE | BAJIO | Recepción y transferencia de los recursos | Secretaría de Finanzas | Federal | 3195229 | 24/11/2023 | |
| 212 | 11E1DEB | BAJIO | Recepción y transferencia de los recursos | Secretaría de Finanzas | Federal | 3195229 | 24/11/2023 | |
| 213 | 11O1A01 | BANCREA | Administración Recursos de Libre disposición | Secretaría de Finanzas | Estatal | 0170000377 | 15/11/2023 | |

Cuentas bancarias aperturas en diciembre 2023 y que serán utilizadas en el ejercicio 2024

| No Cuenta contable | Cuenta bancaria | Banco | Uso de la cuenta | Dependencia encargada de la cuenta | Tipo de recurso | No. Cliente | Fecha de Apertura | Fecha de cancelación |
|--------------------|-------------------|-----------|---|------------------------------------|-----------------|-------------|-------------------|----------------------|
| 1 | 1.1.1.2.1.008.006 | SANTANDER | Recepción y transferencia de los recursos | Secretaría de Finanzas | Federal | 02573033 | 01/12/2023 | |
| 2 | 1.1.1.2.1.008.009 | SANTANDER | Recepción y transferencia de los recursos | Secretaría de Finanzas | Federal | 02573033 | 01/12/2023 | |
| 3 | 1.1.1.2.1.008.007 | SANTANDER | Recepción y transferencia de los recursos | Secretaría de Finanzas | Federal | 02573033 | 01/12/2023 | |
| 4 | 1.1.1.2.1.008.008 | SANTANDER | Recepción y transferencia de los recursos | Secretaría de Finanzas | Federal | 02573033 | 01/12/2023 | |
| 5 | 1.1.1.2.1.003.004 | BANAMEX | Recepción y transferencia de los recursos | Secretaría de Finanzas | Federal | 3207783 | 01/12/2023 | |
| 6 | 1.1.1.2.1.003.003 | BANAMEX | Recepción y transferencia de los recursos | Secretaría de Finanzas | Federal | 3207783 | 01/12/2023 | |
| 7 | 1.1.1.2.1.003.002 | BANAMEX | Recepción y transferencia de los recursos | Secretaría de Finanzas | Federal | 3207783 | 01/12/2023 | |
| 8 | 1.1.1.2.1.002.062 | BAJIO | Recepción y transferencia de los recursos | Secretaría de Finanzas | Federal | 1000608 | 01/12/2023 | |
| 9 | 1.1.1.2.1.002.061 | BAJIO | Recepción y transferencia de los recursos | Secretaría de Finanzas | Federal | 1000608 | 01/12/2023 | |
| 10 | 1.1.1.2.1.002.060 | BAJIO | Recepción y transferencia de los recursos | Secretaría de Finanzas | Federal | 1000608 | 01/12/2023 | |
| 11 | 1.1.1.2.1.002.059 | BAJIO | Recepción y transferencia de los recursos | Secretaría de Finanzas | Federal | 1000608 | 01/12/2023 | |
| 12 | 1.1.1.2.1.002.058 | BAJIO | Aportación Estatal Ramo 33 | Secretaría de Finanzas | Estatal | 1000608 | 01/12/2023 | |

Relación de Cuentas Bancarias Productivas específicas
Ejercicio Fiscal 2023
Al 31 de diciembre 2023



**SECRETARÍA DE
FINANZAS**

| No Cuenta contable | Cuenta bancaria | Banco | Uso de la cuenta | Dependencia encargada de la cuenta | Tipo de recurso | No. Cliente | Fecha de Apertura | Fecha de cancelación |
|--------------------|---------------------------------|----------|---|------------------------------------|-----------------|-------------|-------------------|----------------------|
| 13 | 1.1.1.2.1.002.0 057 | BAJIO | Recepción y transferencia de los recursos | Secretaría de Finanzas | Federal | 1000608 | 01/12/2023 | |
| 14 | 1.1.1.2.1.002.0 056 | BAJIO | Recepción y transferencia de los recursos | Secretaría de Finanzas | Federal | 1000608 | 01/12/2023 | |
| 15 | 1.1.1.2.1.002.0 055 | BAJIO | Recepción y transferencia de los recursos | Secretaría de Finanzas | Federal | 1000608 | 01/12/2023 | |
| 16 | 1.1.1.2.1.002.0 054 | BAJIO | Recepción y transferencia de los recursos | Secretaría de Finanzas | Federal | 1000608 | 01/12/2023 | |
| 17 | 1.1.1.2.1.002.0 069 | BAJIO | Recepción y transferencia de los recursos | Secretaría de Finanzas | Federal | 6138762 | 11/12/2023 | |
| 18 | 1.1.1.2.1.005.0 025 | BBVA | Administración Recursos de Libre disposición | Secretaría de Finanzas | Estatal | 18451859 | 08/12/2023 | |
| 19 | 1.1.1.2.1.002.0 064 | BAJIO | Administración Recursos de Libre disposición | Secretaría de Finanzas | Estatal | 23760119 | 08/12/2023 | |
| 20 | 1.1.1.2.1.002.0 063 | BAJIO | Administración Recursos de Libre disposición | Secretaría de Finanzas | Estatal | 23760119 | 08/12/2023 | |
| 21 | 1.1.1.2.1.006.0 165999461441 | BANREGIO | Programa para el desarrollo sustentable y cuidado del medio ambiente del edo. De Qro. | Secretaría de Finanzas | Estatal | 16599946 | 07/12/2023 | |
| 22 | 1.1.1.2.1.005.0 0122215659 | BBVA | Recursos 5 al millar 2024 - Sria. de la Contraloría | Secretaría de Finanzas | Estatal | 18451859 | 26/12/2023 | |
| 23 | 1.1.1.2.1.005.0 027 | BBVA | Recursos 1 y 2 al millar 2024 - Sria. de la Contraloría | Secretaría de Finanzas | Estatal | 18451859 | 26/12/2023 | |

Responsable de las Firma Autorizadas para el manejo de las cuentas bancarias

| | |
|--------------------------------------|---|
| L.A. Gustavo Arturo Leal Maya | Secretario de Finanzas, Del 1° de Octubre 2021 a la fecha |
| Lcda. Diana Dolores Taboada Coutiño | Directora de Tesorería, Del 1° Octubre 2021 a la fecha |
| C.P. Ana Laura Oviedo Terrazas | Directora de Contabilidad, Del 1° de Octubre 2021 a la fecha |
| C.P. Adalberto Hernández Isassi | Director de Presupuesto A, Del 1° Marzo 2017 al 28 de febrero de 2023 |
| Lic. Ana Ellena Payró Ogarrio | Directora de Presupuesto B, Del 1° de Octubre 2021 a la fecha |
| Mtro. Carlos Alejandro León González | Subsecretario de Egresos, Del 9 de Mayo 2022 a la fecha (persona autorizada de firmas, de aquellas Cuentas Bancarias marcadas con " * ") |



PODER EJECUTIVO DEL ESTADO DE QUERÉTARO

Ejercicio 2023

ESQUEMAS BURSÁTILES

Del 01 de enero al 31 de diciembre de 2023

(Pesos)

NO APLICA PARA EL PODER EJECUTIVO DEL ESTADO DE QUERÉTARO



PODER EJECUTIVO DEL ESTADO DE
QUERÉTARO

PODER EJECUTIVO DEL ESTADO DE QUERÉTARO
Ejercicio 2023
COBERTURAS FINANCIERAS
Del 01 de enero al 31 de diciembre de 2023
(Pesos)

NO APLICA PARA EL PODER EJECUTIVO DEL ESTADO DE QUERÉTARO

PODER EJECUTIVO EDO DE QRO

Divisa: MXN
Origen: Manuales

Mayor/igo Mayor: PODER EJECUTIVO EDO DE QRO

Lote: CONTRA29DIC23-16

Mayor: PODER EJECUTIVO EDO DE QRO
Asiento Diario: CPD29-DIC-23-1
Referencia:

Asientos Contabilizados
Para DIC-23

Fecha de Informe: 21-FEB-2024 12:11
Página: 1 de 1

Saldo: Real Fecha Contab: 19-FEB-24

Categoría: Diario
Divisa: MXN

| Línea Cuenta | Fecha Trans | Descripción | Artículo Origen | Débitos | Créditos | Unidades |
|---|-------------|--------------------------|-----------------|-----------|-----------|----------|
| 1 01.1A41067.0000.00000000000.000.000.0.0.12141 | 29-DIC-23 | PARTICIPACION EN CCPOREQ | | 66,281.48 | 66,281.48 | 0.00 |
| 2 01.1A41067.0000.00000000000.000.000.0.0.55970 | 29-DIC-23 | PARTICIPACION EN CCPOREQ | | 66,281.48 | 66,281.48 | 0.00 |
| Total de Cabezera: | | | | | | |
| Total de Lotes: | | | | 66,281.48 | 66,281.48 | 0.00 |
| Total Manuales | | | | 66,281.48 | 66,281.48 | 0.00 |
| Suma Total: | | | | 66,281.48 | 66,281.48 | 0.00 |



Fecha de Informe: 15-FEB-2024 09:15:38
Página: 1 de 1

Asientos Contabilizados
Para DIC-23

PODER EJECUTIVO EDO DE QRO

Divisa: MXN
Origen: Manuales
Mayor/Úgo Mayores: PODER EJECUTIVO EDO DE QRO

Fecha: CONTAF29DIC23-15

Mayor: PODER EJECUTIVO EDO DE QRO
Asiento Origen: CF029-DIC-23-1
Referencia: Importación de Asientos Creada

Salido: Real

Fecha Contab: 15-FEB-24

Categoría: Diaria
Divisa: MXN

| Linea Cuenta | Fecha Trans | Descripción | Artículo Origen | Débitos | Créditos | Saldo |
|---|-------------|------------------------------|-----------------|------------------|----------------|-------|
| 1 01.1R41021.0000.000000000000.000.000.0.0.12141 | 29-DIC-23 | PARTICIPACION EN AIC2 | | 54,273,895.00 | 0.00 | 0.00 |
| 2 01.1R41022.0000.000000000000.000.000.0.0.12141 | 29-DIC-23 | PARTICIPACION EN SESEA | | 0.00 | 5,573,196.77 | 0.00 |
| 3 01.1R41024.0000.000000000000.000.000.0.0.12141 | 29-DIC-23 | PARTICIPACION EN CEA | | 439,191,189.26 | 0.00 | 0.00 |
| 4 01.1R41026.0000.000000000000.000.000.0.0.12141 | 29-DIC-23 | PARTICIPACION EN CRYTSEQ | | 53,992,248.62 | 0.00 | 0.00 |
| 5 01.1R41027.0000.000000000000.000.000.0.0.12141 | 29-DIC-23 | PARTICIPACION EN CSEO | | 0.00 | 559,278,590.60 | 0.00 |
| 6 01.1R41029.0000.000000000000.000.000.0.0.12141 | 29-DIC-23 | PARTICIPACION EN CEGRO | | 0.00 | 402,373.76 | 0.00 |
| 7 01.1R41031.0000.000000000000.000.000.0.0.12141 | 29-DIC-23 | PARTICIPACION EN COBAC | | 74,652,816.53 | 0.00 | 0.00 |
| 8 01.1R41032.0000.000000000000.000.000.0.0.12141 | 29-DIC-23 | PARTICIPACION EN COFESIAQ | | 442,302.72 | 0.00 | 0.00 |
| 9 01.1R41033.0000.000000000000.000.000.0.0.12141 | 29-DIC-23 | PARTICIPACION EN CONALEP-QRO | | 36,682,014.39 | 0.00 | 0.00 |
| 10 01.1R41034.0000.000000000000.000.000.0.0.12141 | 29-DIC-23 | PARTICIPACION EN CONCYTEQ | | 39,650,104.27 | 0.00 | 0.00 |
| 11 01.1R41035.0000.000000000000.000.000.0.0.12141 | 29-DIC-23 | PARTICIPACION EN COA | | 1,522,190.30 | 0.00 | 0.00 |
| 12 01.1R41036.0000.000000000000.000.000.0.0.12141 | 29-DIC-23 | PARTICIPACION EN SESEIF | | 0.00 | 530,555.67 | 0.00 |
| 13 01.1R41037.0000.000000000000.000.000.0.0.12141 | 29-DIC-23 | PARTICIPACION EN ICMFQ | | 8,003,032.71 | 0.00 | 0.00 |
| 14 01.1R41038.0000.000000000000.000.000.0.0.12141 | 29-DIC-23 | PARTICIPACION EN IFEQ | | 65,772,874.92 | 0.00 | 0.00 |
| 15 01.1R41039.0000.000000000000.000.000.0.0.12141 | 29-DIC-23 | PARTICIPACION EN IAOQ | | 127,198.38 | 0.00 | 0.00 |
| 16 01.1R41040.0000.000000000000.000.000.0.0.12141 | 29-DIC-23 | PARTICIPACION EN IOH | | 1,093,880.13 | 0.00 | 0.00 |
| 17 01.1R41041.0000.000000000000.000.000.0.0.12141 | 29-DIC-23 | PARTICIPACION EN IOI | | 1,027,094,282.84 | 0.00 | 0.00 |
| 18 01.1R41042.0000.000000000000.000.000.0.0.12141 | 29-DIC-23 | PARTICIPACION EN IVEQ | | 1,853,305,556.84 | 0.00 | 0.00 |
| 19 01.1R41043.0000.000000000000.000.000.0.0.12141 | 29-DIC-23 | PARTICIPACION EN SEPAMU | | 775,555.89 | 0.00 | 0.00 |
| 20 01.1R41044.0000.000000000000.000.000.0.0.12141 | 29-DIC-23 | PARTICIPACION EN SEFQ | | 0.00 | 151,111.19 | 0.00 |
| 21 01.1R41045.0000.000000000000.000.000.0.0.12141 | 29-DIC-23 | PARTICIPACION EN SECC | | 0.00 | 312,417.86 | 0.00 |
| 22 01.1R41046.0000.000000000000.000.000.0.0.12141 | 29-DIC-23 | PARTICIPACION EN REPS | | 343,432.93 | 0.00 | 0.00 |
| 23 01.1R41047.0000.000000000000.000.000.0.0.12141 | 29-DIC-23 | PARTICIPACION EN SESEQ | | 0.00 | 292,892,256.82 | 0.00 |
| 24 01.1R41049.0000.000000000000.000.000.0.0.12141 | 29-DIC-23 | PARTICIPACION EN UNAQ | | 0.00 | 7,007,661.68 | 0.00 |
| 25 01.1R41050.0000.000000000000.000.000.0.0.12141 | 29-DIC-23 | PARTICIPACION EN UPQ | | 0.00 | 7,311,265.02 | 0.00 |
| 26 01.1R41051.0000.000000000000.000.000.0.0.12141 | 29-DIC-23 | PARTICIPACION EN USERU | | 56,192,192.152 | 0.00 | 0.00 |
| 27 01.1R41052.0000.000000000000.000.000.0.0.12141 | 29-DIC-23 | PARTICIPACION EN USSEBQ | | 132,394,628.37 | 0.00 | 0.00 |
| 28 01.1R41053.0000.000000000000.000.000.0.0.12141 | 29-DIC-23 | PARTICIPACION EN UTC | | 0.00 | 9,855,430.51 | 0.00 |
| 29 01.1R41054.0000.000000000000.000.000.0.0.12141 | 29-DIC-23 | PARTICIPACION EN UTETP | | 0.00 | 134,228,530.63 | 0.00 |
| 30 01.1R41055.0000.000000000000.000.000.0.0.12141 | 29-DIC-23 | PARTICIPACION EN SECARIS | | 0.00 | 5,050,142.10 | 0.00 |
| 31 01.1R41056.0000.000000000000.000.000.0.0.12141 | 29-DIC-23 | PARTICIPACION EN CECO | | 0.00 | 2,206,275.62 | 0.00 |
| 32 01.1R41057.0000.000000000000.000.000.0.0.12141 | 29-DIC-23 | PARTICIPACION EN CESPQ | | 0.00 | 15,845,817.65 | 0.00 |
| 33 01.1R41058.0000.000000000000.000.000.0.0.12141 | 29-DIC-23 | PARTICIPACION EN CERS | | 0.00 | 39,832,544.21 | 0.00 |
| 34 01.1R41059.0000.000000000000.000.000.0.0.12141 | 29-DIC-23 | PARTICIPACION EN FIPROE | | 0.00 | 110,820.24 | 0.00 |
| 35 01.1R41060.0000.000000000000.000.000.0.0.12141 | 29-DIC-23 | PARTICIPACION EN INDEREQ | | 0.00 | 50,482,487.75 | 0.00 |
| 36 01.1R41061.0000.000000000000.000.000.0.0.12141 | 29-DIC-23 | PARTICIPACION EN SROKOS | | 0.00 | 398,258,112.20 | 0.00 |
| 37 01.1R41062.0000.000000000000.000.000.0.0.12141 | 29-DIC-23 | PARTICIPACION EN ABESQ | | 0.00 | 2,024,655.86 | 0.00 |
| 38 01.1R41063.0000.000000000000.000.000.0.0.12141 | 29-DIC-23 | PARTICIPACION EN CCEQ | | 0.00 | 4,500,675.99 | 0.00 |
| 39 01.1R41064.0000.000000000000.000.000.0.0.12141 | 29-DIC-23 | PARTICIPACION EN CCCEQ | | 0.00 | 15,517,322.11 | 0.00 |
| 40 01.1R41065.0000.000000000000.000.000.0.0.12141 | 29-DIC-23 | PARTICIPACION EN CREMVEQ | | 0.00 | 1,977,017.34 | 0.00 |
| 41 01.1R41066.0000.000000000000.000.000.0.0.12141 | 29-DIC-23 | PARTICIPACION EN ISOI | | 0.00 | 0.00 | 0.00 |
| 42 01.1R41067.0000.000000000000.000.000.0.0.12141 | 29-DIC-23 | PARTICIPACION EN CCPOTEQ | | 0.00 | 5,628,147.35 | 0.00 |

Asientos Contabilizados
Para DIC-23

PODER EJECUTIVO EDO DE QRO

Divisa: MXN
Origen: Manuales
Mayor/Úgo Mayores: PODER EJECUTIVO EDO DE QRO

Fecha: CONTAF29DIC23-15

Salido: Real

Fecha Contab: 15-FEB-24

MAYOR: PODER EJECUTIVO EDO DE QRO
 Asiento Diario: CPD29-DIC-23-1
 Referencia: Importación de Asientos Creada

Categoría: Diario
 Divisa: MXN

| Línea Cuenta | Fecha Trans | Descripción | Artículo Origen | Débitos | Créditos | Unidades |
|---|-------------|------------------------------|-----------------|---------|------------------|----------|
| 43 01.1A41021.0000.000000000000.000.000.0.0.43960 | 28-DIC-23 | PARTICIPACION EN RIQ | | 0.00 | 56,723,335.00 | 0.00 |
| 44 01.1A41024.0000.000000000000.000.000.0.0.43960 | 28-DIC-23 | PARTICIPACION EN CEA | | 0.00 | 439,191,183.26 | 0.00 |
| 45 01.1A41026.0000.000000000000.000.000.0.0.43960 | 28-DIC-23 | PARTICIPACION EN CECTEQ | | 0.00 | 33,392,249.63 | 0.00 |
| 46 01.1A41030.0000.000000000000.000.000.0.0.43960 | 28-DIC-23 | PARTICIPACION EN COBQ | | 0.00 | 74,455,916.63 | 0.00 |
| 47 01.1A41031.0000.000000000000.000.000.0.0.43960 | 28-DIC-23 | PARTICIPACION EN COFESIAQ | | 0.00 | 443,202.73 | 0.00 |
| 48 01.1A41032.0000.000000000000.000.000.0.0.43960 | 28-DIC-23 | PARTICIPACION EN CONALEP-QRO | | 0.00 | 95,380,014.99 | 0.00 |
| 49 01.1A41033.0000.000000000000.000.000.0.0.43960 | 28-DIC-23 | PARTICIPACION EN CONATEQ | | 0.00 | 59,500,134.21 | 0.00 |
| 50 01.1A41034.0000.000000000000.000.000.0.0.43960 | 28-DIC-23 | PARTICIPACION EN COA | | 0.00 | 1,539,130.20 | 0.00 |
| 51 01.1A41036.0000.000000000000.000.000.0.0.43960 | 28-DIC-23 | PARTICIPACION EN ICATEQ | | 0.00 | 9,081,032.71 | 0.00 |
| 52 01.1A41037.0000.000000000000.000.000.0.0.43960 | 28-DIC-23 | PARTICIPACION EN IFEQ | | 0.00 | 23,772,874.92 | 0.00 |
| 53 01.1A41038.0000.000000000000.000.000.0.0.43960 | 28-DIC-23 | PARTICIPACION EN IAOQ | | 0.00 | 127,129.13 | 0.00 |
| 54 01.1A41040.0000.000000000000.000.000.0.0.43960 | 28-DIC-23 | PARTICIPACION EN IOX | | 0.00 | 1,092,580.13 | 0.00 |
| 55 01.1A41041.0000.000000000000.000.000.0.0.43960 | 28-DIC-23 | PARTICIPACION EN IOY | | 0.00 | 1,057,095,289.84 | 0.00 |
| 56 01.1A41042.0000.000000000000.000.000.0.0.43960 | 28-DIC-23 | PARTICIPACION EN IVEQ | | 0.00 | 158,125,185.24 | 0.00 |
| 57 01.1A41043.0000.000000000000.000.000.0.0.43960 | 28-DIC-23 | PARTICIPACION EN IPRADI | | 0.00 | 775,155.52 | 0.00 |
| 58 01.1A41046.0000.000000000000.000.000.0.0.43960 | 28-DIC-23 | PARTICIPACION EN IREPS | | 0.00 | 343,432.83 | 0.00 |
| 59 01.1A41051.0000.000000000000.000.000.0.0.43960 | 28-DIC-23 | PARTICIPACION EN IFRS | | 0.00 | 56,132,732.32 | 0.00 |
| 60 01.1A41052.0000.000000000000.000.000.0.0.43960 | 28-DIC-23 | PARTICIPACION EN IUSBEQ | | 0.00 | 132,394,628.37 | 0.00 |
| 61 01.1A41054.0000.000000000000.000.000.0.0.43960 | 28-DIC-23 | PARTICIPACION EN USBEQ | | 0.00 | 31,647,120.00 | 0.00 |
| 62 01.1A41056.0000.000000000000.000.000.0.0.43960 | 28-DIC-23 | PARTICIPACION EN USDF | | 0.00 | 5,250,754.10 | 0.00 |
| 63 01.1A41057.0000.000000000000.000.000.0.0.43960 | 28-DIC-23 | PARTICIPACION EN USGFPIS | | 0.00 | 2,239,274.62 | 0.00 |
| 64 01.1A41058.0000.000000000000.000.000.0.0.43960 | 28-DIC-23 | PARTICIPACION EN USGQ | | 0.00 | 15,945,917.65 | 0.00 |
| 65 01.1A41059.0000.000000000000.000.000.0.0.43960 | 28-DIC-23 | PARTICIPACION EN USAS | | 0.00 | 38,832,544.21 | 0.00 |
| 66 01.1A41060.0000.000000000000.000.000.0.0.43960 | 28-DIC-23 | PARTICIPACION EN USFRO | | 0.00 | 110,030.24 | 0.00 |
| 67 01.1A41061.0000.000000000000.000.000.0.0.43960 | 28-DIC-23 | PARTICIPACION EN USPRO | | 0.00 | 30,448,487.15 | 0.00 |
| 68 01.1A41064.0000.000000000000.000.000.0.0.43960 | 28-DIC-23 | PARTICIPACION EN USDEBQ | | 0.00 | 110,030.24 | 0.00 |
| 69 01.1A41065.0000.000000000000.000.000.0.0.43960 | 28-DIC-23 | PARTICIPACION EN USCEQ | | 0.00 | 4,930,525.89 | 0.00 |
| 70 01.1A41066.0000.000000000000.000.000.0.0.43960 | 28-DIC-23 | PARTICIPACION EN USDVEQ | | 0.00 | 15,517,302.11 | 0.00 |
| 71 01.1A41067.0000.000000000000.000.000.0.0.43960 | 28-DIC-23 | PARTICIPACION EN USFI | | 0.00 | 1,273,335.79 | 0.00 |
| 72 01.1A41068.0000.000000000000.000.000.0.0.43960 | 28-DIC-23 | PARTICIPACION EN USSE | | 0.00 | 559,376,790.89 | 0.00 |
| 73 01.1A41069.0000.000000000000.000.000.0.0.43960 | 28-DIC-23 | PARTICIPACION EN USIQ | | 0.00 | 402,373.79 | 0.00 |
| 74 01.1A41070.0000.000000000000.000.000.0.0.43960 | 28-DIC-23 | PARTICIPACION EN USCRO | | 0.00 | 330,365.87 | 0.00 |
| 75 01.1A41073.0000.000000000000.000.000.0.0.43960 | 28-DIC-23 | PARTICIPACION EN USDF | | 0.00 | 151,911.38 | 0.00 |
| 76 01.1A41074.0000.000000000000.000.000.0.0.43960 | 28-DIC-23 | PARTICIPACION EN USFQ | | 0.00 | 312,617.86 | 0.00 |
| 77 01.1A41075.0000.000000000000.000.000.0.0.43960 | 28-DIC-23 | PARTICIPACION EN USCE | | 0.00 | 259,652,256.32 | 0.00 |
| 78 01.1A41077.0000.000000000000.000.000.0.0.43960 | 28-DIC-23 | PARTICIPACION EN USSE | | 0.00 | 2,927,561.68 | 0.00 |
| 79 01.1A41078.0000.000000000000.000.000.0.0.43960 | 28-DIC-23 | PARTICIPACION EN UNAQ | | 0.00 | 7,317,665.02 | 0.00 |
| 80 01.1A41083.0000.000000000000.000.000.0.0.43960 | 28-DIC-23 | PARTICIPACION EN UPQ | | 0.00 | 3,855,430.51 | 0.00 |
| 81 01.1A41085.0000.000000000000.000.000.0.0.43960 | 28-DIC-23 | PARTICIPACION EN UTSR | | 0.00 | 114,289,430.43 | 0.00 |
| 82 01.1A41062.0000.000000000000.000.000.0.0.43960 | 28-DIC-23 | PARTICIPACION EN OBONOS | | 0.00 | 199,265,412.26 | 0.00 |
| 83 01.1A41063.0000.000000000000.000.000.0.0.43960 | 28-DIC-23 | PARTICIPACION EN ASEQ | | 0.00 | 2,924,625.86 | 0.00 |
| 84 01.1A41067.0000.000000000000.000.000.0.0.43960 | 28-DIC-23 | PARTICIPACION EN CCFOTEQ | | 0.00 | 5,529,447.85 | 0.00 |

PODER EJECUTIVO EDO DE QRO

Divisa: MXN
 Origen: Manuales
 Mayor/Úgo Mayores: PODER EJECUTIVO EDO DE QRO

Letra: CONTRADEC23-15

Fecha Contab: 15-FEB-24

Saldo: Real


MAYOR: PODER EJECUTIVO EDO DE QRO
 Asiento Diario: CPD29-DIC-23-1
 Referencia: Importación de Asientos Creada

Fecha de Informe: 16-FEB-2024 09:15
 Páginas: 1 de 3

| Línea Cuenta | Fecha Trans | Descripción | Artículo Origen | Débitos | Créditos | Unidades |
|---------------------------|-------------|-------------|-----------------|------------------|------------------|----------|
| Total de Cabeceza: | | | | | | |
| | | | | 3,552,223,435.28 | 3,552,223,435.28 | 0.00 |

| | | | |
|-----------------|------------------|------------------|------|
| Total de ítems: | 3,552,223,435.28 | 3,552,223,435.28 | 0.00 |
| Total Manuales | 3,552,223,435.28 | 3,552,223,435.28 | 0.00 |
| Suma Total: | 3,552,223,435.28 | 3,552,223,435.28 | 0.00 |

[Handwritten signature]





PODER EJECUTIVO DEL ESTADO DE QUERÉTARO.

Estados presupuestales dictaminados
por el año que terminó el 31 de
Diciembre de 2023 e informe de
los auditores independientes del
23 de Febrero de 2024.

Querétaro, Qro. 23 de Febrero 2024

INFORME DE LOS AUDITORES INDEPENDIENTES

**A LA SECRETARIA DE LA CONTRALORIA DEL
PODER EJECUTIVO DEL ESTADO DE QUERÉTARO
PRESENTE**

Opinión

Hemos auditado los Estados e información presupuestaria del PODER EJECUTIVO DEL ESTADO DE QUERÉTARO (la Entidad), correspondientes al ejercicio presupuestario comprendido del 1 de enero al 31 de diciembre de 2023, que comprenden el Estado analítico de ingresos en su clasificación económica y por fuente de financiamiento, Estado analítico del ejercicio del presupuesto de egresos clasificación por objeto del gasto (capítulo y concepto), Estado analítico del ejercicio del presupuesto de egresos clasificación económica (por tipo de gasto), Estado analítico del ejercicio del presupuesto de egresos clasificación administrativa, Estado analítico del ejercicio del presupuesto de egresos clasificación funcional (finalidad y función), Informe de Endeudamiento neto, Informe de intereses de la deuda, Información del gasto por categoría programática, Informe de programas y proyectos de inversión, Informe de indicadores de resultados e Informe de Indicadores de postura fiscal.

En nuestra opinión, los Estados e información presupuestaria adjuntos del PODER EJECUTIVO DEL ESTADO DE QUERÉTARO, mencionados en el párrafo anterior, están preparados, en todos los aspectos materiales, que incluye el revisar y emitir los informes pertinentes respecto del cumplimiento de la Entidad con lo establecido en la Ley General de Contabilidad Gubernamental (LGCG), Marco Conceptual de Contabilidad Gubernamental, Postulados Básicos de Contabilidad Gubernamental y demás normatividad emitida por el Consejo Nacional de Armonización Contable (CONAC) para la emisión de información presupuestaria que aplicarán los Entes Públicos incluidos los Postulados Básicos de Contabilidad Gubernamental, así como en la Ley para el Manejo de los Recursos Públicos del Estado de Querétaro y con las disposiciones normativas aplicables en materia de control interno.

Fundamento de la opinión

Hemos llevado a cabo nuestra auditoría de conformidad con las Normas Internacionales de Auditoría (NIA) que son consistentes con los principios fundamentales de las Normas Profesionales de Auditoría del Sistema Nacional de Fiscalización. Nuestras responsabilidades, de acuerdo con estas normas, se describen con más detalle en la sección "Responsabilidades del auditor para la auditoría de los Estados financieros" de nuestro informe. Somos independientes de la Entidad de conformidad con el Código de Ética Profesional del Instituto Mexicano de Contadores Públicos, A. C. (Código de Ética Profesional), junto con los requerimientos de ética que son aplicables a nuestras auditorías de los Estados financieros en México, y hemos cumplido con las demás responsabilidades de ética de conformidad con esos requerimientos y con el Código de Ética Profesional.

Consideramos que la evidencia de auditoría que hemos obtenido proporciona una base suficiente y adecuada para nuestra opinión.

Base de preparación contable y utilización de este informe

Los Estados e información presupuestaria adjuntos, fueron preparados para cumplir con los requerimientos normativos gubernamentales a que está sujeta la Entidad, los cuales están preparados de conformidad con los criterios contenidos en el Manual de Contabilidad Gubernamental, las disposiciones relativas a la LGCG y las normas y metodologías para la emisión de la información financiera presupuestaria del Ente Público y características de sus notas emitidas por el CONAC así como en la Ley para el Manejo de los Recursos Públicos del Estado de Querétaro; consecuentemente, éstos pueden no ser apropiados para otra finalidad. La Entidad presenta por separado los estados financieros e información contable consolidados en cumplimiento a la normatividad emitida por el CONAC, por los cuales no emitimos opinión alguna sobre dichos estados financieros e información contable consolidados. Nuestra opinión no se modifica por esta cuestión.

Otra cuestión

La Administración del Poder Ejecutivo del Estado de Querétaro ha preparado un juego de Estados financieros al 31 de diciembre de 2023 y por el año que terminó en esa fecha, de conformidad con las disposiciones en materia de información financiera que están establecidas en la Ley General de Contabilidad Gubernamental, sobre los cuales emitimos una opinión sin salvedades con fecha 23 de febrero de 2024, conforme a las Normas Internacionales de Auditoría.

Responsabilidades de la administración y de los encargados del gobierno de la Entidad sobre los Estados e información financiera presupuestaria

La Administración es responsable de la preparación de los Estados e información financiera presupuestaria adjuntos de conformidad con las disposiciones relativas a la Ley General de Contabilidad Gubernamental, las normas y metodologías para la emisión de la información financiera y estructura de los Estados financieros básicos del ente público y características de sus notas emitidas por el Consejo Nacional de Armonización Contable (CONAC) y en la Ley para el Manejo de los Recursos Públicos del Estado de Querétaro, y del control interno que la Administración consideró necesario para permitir la preparación de Estados financieros libres de incorrección material debida a fraude o error.

En la preparación de los Estados financieros, la Administración es responsable de la valoración de la capacidad de la Entidad para continuar operando como una entidad en funcionamiento, revelando, en su caso, las cuestiones relativas a la Entidad en funcionamiento y utilizando las bases contables aplicables a una entidad en funcionamiento, a menos que la administración tenga la intención de liquidar la Entidad o cesar sus operaciones, o bien no exista una alternativa realista.

Los encargados del gobierno de la Entidad son responsables de la supervisión del proceso de información financiera presupuestaria de la Entidad.

Responsabilidades del auditor sobre la auditoría de los Estados e información financiera presupuestaria

Nuestros objetivos son obtener una seguridad razonable sobre de que los Estados e información financiera presupuestaria, en su conjunto, se encuentran libres de incorrección material, debido a fraude o error, y emitir un informe de auditoría que contiene nuestra opinión. Seguridad razonable es un alto nivel de seguridad, pero no es una garantía, de que una auditoría realizada de conformidad con las Normas Internacionales de Auditoría siempre detecte una incorrección material cuando existe. Las incorrecciones pueden deberse a fraude o error y son consideradas materiales si individualmente, o en su conjunto, puede preverse razonablemente que influyan en las decisiones económicas que los usuarios hacen basándose en los Estados e información financiera presupuestaria.


Como parte de una auditoría de conformidad con las Normas Internacionales de Auditoría, aplicamos nuestro juicio profesional y mantenemos una actitud de escepticismo profesional durante toda la auditoría. También:

- Identificamos y evaluamos los riesgos de incorrección material en los Estados e información financiera presupuestaria, debida a fraude o error, diseñamos y aplicamos los procedimientos de auditoría para responder a esos riesgos y obtener evidencia de auditoría suficiente y apropiada para obtener una base para nuestra opinión. El riesgo de no detectar una incorrección material debida a fraude es mayor que en el caso de una incorrección material, ya que el fraude puede implicar colusión, falsificación, manifestaciones intencionalmente erróneas, omisiones intencionales o la anulación del control interno.
- Obtenemos conocimiento del control interno importante para la auditoría con el fin de diseñar los procedimientos de auditoría que consideramos adecuados en las circunstancias, y no con la finalidad de expresar una opinión sobre la eficacia del control interno de la Entidad.
- Evaluamos lo apropiado de las políticas contables utilizadas y la razonabilidad de las estimaciones contables, así como las revelaciones hechas por la administración de la Entidad.
- Concluimos sobre lo apropiado del uso de la administración de las bases contables aplicables a una entidad en funcionamiento y, con base en la evidencia de auditoría obtenida, concluimos sobre si existe o no una incertidumbre importante relacionada con eventos o con condiciones que pueden originar dudas significativas sobre la capacidad de la Entidad para continuar como entidad en funcionamiento. Si concluimos que existe una incertidumbre importante, se nos requiere que llamemos la atención en nuestro informe de auditoría sobre la correspondiente información revelada en los Estados

financieros o, si dicha revelación es insuficiente, que expresemos una opinión modificada. Nuestras conclusiones se basan en la evidencia de auditoría obtenida hasta la fecha de nuestro informe. Sin embargo, hechos o condiciones futuras pueden ser causa de que la Entidad deje de ser una entidad en funcionamiento.

Nos comunicamos con los responsables del Gobierno de la Entidad en relación, entre otras cuestiones, con el alcance planeado y el momento de realización de la auditoría y los hallazgos importantes de la auditoría, así como cualquier deficiencia significativa en el control interno que identificamos durante nuestra auditoría.

**SERVICIOS DE AUDITORÍAS INTEGRALES Y
ASESORÍA ADMINISTRATIVA, S.C.**



C.P.C. Jorge Alberto Valladares Hernández
Socio Auditor
23 de febrero de 2024.



PODER EJECUTIVO DEL ESTADO DE QUERÉTARO

Ejercicio 2023
ESTADO ANALÍTICO DE INGRESOS
Del 01 de enero al 31 de diciembre de 2023
(Pesos)

| RUBRO DE INGRESOS | Ingreso | | | | | Diferencia (6 = 5 - 1) |
|--|-----------------------|-----------------------------------|---------------------------|-----------------------|-----------------------|---------------------------|
| | Estimado (1) | Ampliaciones y Reducciones (2) | Modificado (3 = 1 + 2) | Devengado (4) | Recaudado (5) | |
| | | | | | | |
| Impuestos | 5,518,935,537 | 933,237,798 | 6,452,173,335 | 6,452,173,335 | 6,452,173,335 | 933,237,798 |
| Cuotas y Aportaciones de Seguridad Social | 0 | 0 | 0 | 0 | 0 | 0 |
| Contribuciones de Mejoras | 0 | 0 | 0 | 0 | 0 | 0 |
| Derechos | 2,147,013,369 | 379,887,833 | 2,526,901,202 | 2,526,901,202 | 2,526,901,202 | 379,887,833 |
| Productos | 309,487,695 | 622,829,002 | 932,316,697 | 932,316,697 | 932,316,697 | 622,829,002 |
| Aprovechamientos | 202,283,406 | 161,250,339 | 363,533,745 | 363,533,745 | 363,533,745 | 161,250,339 |
| Ingresos por Venta de Bienes, Prestación de Servicios y Otros | 0 | 0 | 0 | 0 | 0 | 0 |
| Participaciones, Aportaciones, Convenios, Incentivos Derivados de la Colaboración Fiscal y Fondos Distintos de Aportaciones | 39,933,749,481 | 4,682,512,326 | 44,616,261,807 | 44,616,261,807 | 44,616,261,807 | 4,682,512,326 |
| Transferencias, Asignaciones, Subsidios y Subvenciones, y Pensiones y Jubilaciones | 0 | 0 | 0 | 0 | 0 | 0 |
| Ingresos Derivados de Financiamientos | 0 | 1,593,923,911 | 1,593,923,911 | 1,593,923,911 | 1,593,923,911 | 1,593,923,911 |
| Total | 48,111,469,488 | 8,373,641,208 | 56,485,110,696 | 56,485,110,696 | 56,485,110,696 | 8,373,641,208 |
| | | | Ingresos excedentes | | | |
| Estado Analítico de Ingresos Por Fuente de Financiamiento | | | | | | |
| | | | Ingreso | | | |
| | | | Modificado (3 = 1 + 2) | Devengado (4) | Recaudado (5) | Diferencia (6 = 5 - 1) |
| Ingresos del Poder Ejecutivo Federal o Estatal y de los Municipios | 48,111,469,488 | 6,779,717,287 | 54,891,186,785 | 54,891,186,785 | 54,891,186,785 | 6,779,717,287 |
| Impuestos | 5,518,935,537 | 933,237,798 | 6,452,173,335 | 6,452,173,335 | 6,452,173,335 | 933,237,798 |
| Cuotas y Aportaciones de Seguridad Social | 0 | 0 | 0 | 0 | 0 | 0 |
| Contribuciones de Mejoras | 0 | 0 | 0 | 0 | 0 | 0 |
| Derechos | 2,147,013,369 | 379,887,833 | 2,526,901,202 | 2,526,901,202 | 2,526,901,202 | 379,887,833 |
| Productos ¹ | 309,487,695 | 622,829,002 | 932,316,697 | 932,316,697 | 932,316,697 | 622,829,002 |
| Aprovechamientos ² | 202,283,406 | 161,250,339 | 363,533,745 | 363,533,745 | 363,533,745 | 161,250,339 |
| Derivados de la Colaboración Fiscal y Fondos Distintos de Aportaciones | 39,933,749,481 | 4,682,512,326 | 44,616,261,807 | 44,616,261,807 | 44,616,261,807 | 4,682,512,326 |
| Transferencias, Asignaciones, Subsidios y Subvenciones, y Pensiones y Jubilaciones | 0 | 0 | 0 | 0 | 0 | 0 |
| Ingresos de los Entes Públicos de los Poderes Legislativo y Judicial, de los Organos Autónomos y del Sector Paraestatal o Paramunicipal, así como de las Empresas Productivas del Estado | 0 | 0 | 0 | 0 | 0 | 0 |
| Cuotas y Aportaciones de Seguridad Social | 0 | 0 | 0 | 0 | 0 | 0 |
| Productos ¹ | 0 | 0 | 0 | 0 | 0 | 0 |
| Ingresos por Venta de Bienes, Prestación de Servicios y Otros | 0 | 0 | 0 | 0 | 0 | 0 |
| Ingresos ³ | 0 | 0 | 0 | 0 | 0 | 0 |
| Transferencias, Asignaciones, Subsidios y Subvenciones, y Pensiones y Jubilaciones | 0 | 0 | 0 | 0 | 0 | 0 |
| Ingresos derivados de financiamientos | 0 | 1,593,923,911 | 1,593,923,911 | 1,593,923,911 | 1,593,923,911 | 1,593,923,911 |
| Ingresos Derivados de Financiamientos | 0 | 1,593,923,911 | 1,593,923,911 | 1,593,923,911 | 1,593,923,911 | 1,593,923,911 |
| Total | 48,111,469,488 | 8,373,641,208 | 56,485,110,696 | 56,485,110,696 | 56,485,110,696 | 8,373,641,208 |
| | | | Ingresos excedentes | | | |

1 Incluye intereses que generan las cuentas bancarias de los entes públicos en productos.
2 Incluye donativos en efectivo del Poder Ejecutivo, entre otros aprovechamientos.
3 Se refiere a los ingresos propios obtenidos por los Poderes Legislativo y Judicial, los Organos Autónomos y las entidades de la administración pública paraestatal y paramunicipal, por sus actividades diversas no inherentes a su operación que generan recursos y que no sean ingresos por venta de bienes o prestación de servicios, tales como donativos en efectivo, entre otros.



PODER EJECUTIVO DEL ESTADO DE
QUERÉTARO

PODER EJECUTIVO DEL ESTADO DE QUERÉTARO

Ejercicio 2023

**ESTADO ANALÍTICO DEL EJERCICIO DEL PRESUPUESTO DE EGRESOS
CLASIFICACIÓN POR OBJETO DEL GASTO (CAPÍTULO Y CONCEPTO)**

Del 01 de enero al 31 de diciembre de 2023

(Pesos)

| Concepto | Egresos | | | | | Subejercicio 6 = (3 - 4) |
|---|-----------------------|---------------------------------|-----------------------|-----------------------|-----------------------|-----------------------------|
| | Aprobado | Ampliaciones / (Reducciones) | Modificado | Devengado | Pagado | |
| | 1 | 2 | 3 = (1 + 2) | 4 | 5 | |
| Servicios Personales | 3,076,032,284 | 0 | 3,076,032,284 | 2,641,384,273 | 2,535,996,736 | 434,648,011 |
| Remuneraciones al personal de carácter permanente | 1,437,579,621 | (184,576,419) | 1,253,003,202 | 1,253,003,202 | 1,230,099,938 | 0 |
| Remuneraciones al personal de carácter transitorio | 181,410,710 | 78,611,225 | 260,021,935 | 200,144,958 | 198,677,285 | 59,877,077 |
| Remuneraciones adicionales y especiales | 472,118,164 | (53,534,001) | 418,584,163 | 418,584,163 | 378,374,481 | 0 |
| Seguridad social | 345,332,698 | 567,900 | 345,900,598 | 345,900,598 | 312,500,641 | 0 |
| Otras prestaciones sociales y económicas | 475,792,446 | (97,663,863) | 378,128,584 | 378,128,584 | 370,721,522 | 0 |
| Previsiones | 104,209,679 | 270,561,256 | 374,770,935 | 0 | 0 | 374,770,935 |
| Pago de estímulos a servidores públicos | 59,588,966 | (13,966,097) | 45,622,869 | 45,622,869 | 45,622,869 | 0 |
| Materiales y suministros | 241,210,499 | 188,126,866 | 429,337,365 | 337,771,926 | 337,556,421 | 91,565,529 |
| Materiales de administración, emisión de documentos y artículos oficiales | 44,537,240 | 24,792,682 | 69,329,922 | 46,915,704 | 46,837,909 | 22,414,218 |
| Alimentos y utensilios | 17,941,109 | 3,877,103 | 21,818,212 | 21,636,121 | 21,632,994 | 35,091 |
| Materias primas y materiales de producción y comercialización | 2,789,275 | (316,074) | 2,473,201 | 2,473,201 | 2,473,201 | 0 |
| Materiales y artículos de construcción y de reparación | 9,050,005 | 9,792,123 | 18,842,128 | 18,757,630 | 18,747,352 | 84,498 |
| Productos químicos, farmacéuticos y de laboratorio | 6,402,877 | (2,356,439) | 4,046,438 | 4,046,438 | 4,046,438 | 0 |
| Combustibles, lubricantes y aditivos | 81,594,685 | 6,386,899 | 87,981,584 | 87,865,032 | 87,865,032 | 116,552 |
| Vestuario, blancos, prendas de protección y artículos deportivos | 38,896,749 | 109,210,177 | 148,106,926 | 92,925,520 | 92,805,124 | 55,181,406 |
| Materiales y suministros para seguridad | 636,852 | 15,228,257 | 15,865,109 | 8,012,031 | 8,012,031 | 7,853,078 |
| Herramientas, relaciones y accesorios menores | 39,508,707 | 21,512,128 | 61,020,835 | 55,140,149 | 55,138,340 | 5,880,686 |
| Servicios generales | 1,444,161,916 | 2,597,648,511 | 4,041,810,427 | 3,868,582,886 | 3,842,280,885 | 173,227,541 |
| Servicios básicos | 99,110,063 | (2,421,562) | 96,688,501 | 96,162,227 | 96,161,516 | 526,274 |
| Servicios de arrendamiento | 79,556,307 | 209,779,028 | 289,335,335 | 284,329,973 | 275,239,461 | 5,005,362 |
| Servicios profesionales, científicos, técnicos y otros servicios | 338,355,652 | 1,889,583,175 | 2,227,938,827 | 2,161,339,755 | 2,158,059,642 | 66,599,072 |
| Servicios financieros, bancarios y comerciales | 80,928,770 | (1,664,363) | 79,264,407 | 74,558,926 | 74,555,869 | 4,705,481 |
| Servicios de instalación, reparación, mantenimiento y conservación | 153,507,645 | 156,430,025 | 309,937,670 | 300,582,363 | 299,586,212 | 9,355,307 |
| Servicios de comunicación social y publicidad | 265,725,675 | 168,126,128 | 433,851,803 | 430,094,224 | 430,088,770 | 3,757,579 |
| Servicios de traslado y viáticos | 27,855,744 | (3,529,681) | 24,326,063 | 24,324,282 | 24,324,118 | 1,781 |
| Servicios oficiales | 139,297,875 | 112,502,026 | 251,799,901 | 228,634,605 | 228,625,075 | 23,165,287 |
| Otros servicios generales | 259,824,185 | 68,843,734 | 328,667,919 | 268,556,532 | 255,660,222 | 60,111,387 |
| Transferencias, asignaciones, subsidios y otras ayudas | 31,495,454,758 | 2,232,584,279 | 33,728,039,037 | 31,126,628,023 | 31,085,660,127 | 2,601,411,014 |
| Transferencias internas y asignaciones al sector público | 3,664,396,400 | (20,265,684) | 3,644,130,716 | 3,644,130,716 | 3,634,826,370 | 0 |
| Transferencias al resto del sector público | 26,474,569,319 | 1,118,575,873 | 27,593,145,192 | 25,229,495,992 | 25,229,495,992 | 2,363,649,200 |
| Transferencias a la seguridad pública | 0 | 87,199,382 | 87,199,382 | 83,925,433 | 83,925,433 | 3,273,949 |
| Ayudas sociales | 203,127,317 | 1,137,042,919 | 1,340,170,236 | 1,105,682,371 | 1,105,682,371 | 234,487,865 |
| Pensiones y jubilaciones | 1,153,361,722 | (161,685,018) | 991,676,704 | 991,676,704 | 970,063,103 | 0 |
| Transferencias a fideicomisos, mandatos y otros análogos | 0 | 71,716,807 | 71,716,807 | 71,716,807 | 71,716,807 | 0 |
| Transferencias a la seguridad social | 0 | 0 | 0 | 0 | 0 | 0 |
| Donativos | 0 | 0 | 0 | 0 | 0 | 0 |
| Transferencias al exterior | 0 | 0 | 0 | 0 | 0 | 0 |
| Bienes muebles, inmuebles e intangibles | 149,386,822 | 120,303,168 | 269,689,990 | 227,940,544 | 226,401,661 | 41,749,446 |
| Mobiliario y equipo de administración | 51,775,288 | 49,133,286 | 100,908,574 | 75,873,595 | 74,610,326 | 25,034,979 |
| Mobiliario y equipo educacional y recreativo | 1,665,459 | 17,450,072 | 19,115,531 | 18,468,134 | 18,468,134 | 647,397 |
| Equipo e instrumental médico y de laboratorio | 293,960 | 801,570 | 1,095,530 | 1,083,863 | 1,083,863 | 11,667 |
| Vehículos y equipo de transporte | 48,253,538 | 48,948,624 | 97,202,162 | 38,832,283 | 38,832,283 | 10,116,341 |
| Equipo de defensa y seguridad | 0 | 1,432,488 | 1,432,488 | 748,668 | 748,668 | 683,820 |
| Maquinaria, otros equipos y herramientas | 4,768,402 | 17,916,894 | 22,685,296 | 17,693,951 | 17,623,862 | 4,991,345 |
| Activos biológicos | 0 | 0 | 0 | 0 | 0 | 0 |
| Bienes inmuebles | 16,000,000 | 2,051,081 | 18,051,081 | 18,051,081 | 18,051,081 | 0 |



PODER EJECUTIVO DEL ESTADO DE QUERÉTARO

Ejercicio 2023
ESTADO ANALÍTICO DEL EJERCICIO DEL PRESUPUESTO DE EGRESOS
CLASIFICACIÓN POR OBJETO DEL GASTO (CAPÍTULO Y CONCEPTO)
 Del 01 de enero al 31 de diciembre de 2023
 (Pesos)

| Concepto | Egresos | | | | | | Subejercicio 6 = (3 - 4) |
|---|-----------------------|---------------------------------|-----------------------|-----------------------|-----------------------|--|-----------------------------|
| | Aprobado | Ampliaciones / (Reducciones) | Modificado | Devengado | Pagado | | |
| | 1 | 2 | 3 = (1 + 2) | 4 | 5 | | |
| Activos intangibles | | | | | | | |
| Inversión pública | 26,630,175 | 30,822,690 | 57,452,865 | 57,188,969 | 56,983,422 | | 263,896 |
| Obra pública en bienes de dominio público | 3,312,108,287 | 2,424,977,165 | 5,737,085,452 | 2,163,867,887 | 2,163,867,887 | | 3,573,217,565 |
| Obra pública en bienes propios | 3,312,108,287 | 2,424,977,165 | 5,737,085,452 | 2,163,867,887 | 2,163,867,887 | | 3,573,217,565 |
| Proyectos productivos y acciones de fomento | 0 | 0 | 0 | 0 | 0 | | 0 |
| Inversiones financieras y otras provisiones | 38,725,420 | 2,737,054,521 | 2,775,779,941 | 2,775,779,941 | 2,775,779,941 | | 0 |
| Inversiones para el fomento de actividades productivas | 0 | 0 | 0 | 0 | 0 | | 0 |
| Acciones y participaciones de capital | 0 | 0 | 0 | 0 | 0 | | 0 |
| Compra de títulos y valores | 0 | 0 | 0 | 0 | 0 | | 0 |
| Concesión de préstamos | 0 | 0 | 0 | 0 | 0 | | 0 |
| Inversiones en fideicomisos, mandatos y otros análogos | 38,725,420 | 2,737,054,521 | 2,775,779,941 | 2,775,779,941 | 2,775,779,941 | | 0 |
| Otras inversiones financieras | 0 | 0 | 0 | 0 | 0 | | 0 |
| Provisiones para contingencias y otras erogaciones especiales | 0 | 0 | 0 | 0 | 0 | | 0 |
| Participaciones y aportaciones | 11,879,749,543 | 798,134,151 | 12,677,883,694 | 12,677,883,694 | 12,677,883,694 | | 0 |
| Participaciones | 5,252,081,819 | 751,309,755 | 6,003,391,574 | 6,003,391,574 | 6,003,391,574 | | 0 |
| Aportaciones | 3,098,407,362 | (4,531,536) | 3,094,075,826 | 3,094,075,826 | 3,094,075,826 | | 0 |
| Convenios | 3,529,260,362 | 51,155,933 | 3,580,416,295 | 3,580,416,295 | 3,580,416,295 | | 0 |
| Deuda pública | 0 | 77,854,051 | 77,854,051 | 77,854,051 | 77,854,051 | | 0 |
| Amortización de la deuda pública | 0 | 56,677,334 | 56,677,334 | 56,677,334 | 56,677,334 | | 0 |
| Intereses de la deuda pública | 0 | 21,176,717 | 21,176,717 | 21,176,717 | 21,176,717 | | 0 |
| Comisiones de la deuda pública | 0 | 0 | 0 | 0 | 0 | | 0 |
| Gastos de la deuda pública | 0 | 0 | 0 | 0 | 0 | | 0 |
| Costo por coberturas | 0 | 0 | 0 | 0 | 0 | | 0 |
| Apoyos financieros | 0 | 0 | 0 | 0 | 0 | | 0 |
| Adeudos de ejercicios fiscales anteriores (ADEFAS) | 0 | 0 | 0 | 0 | 0 | | 0 |
| Total del Gasto | 51,636,829,529 | 11,176,682,702 | 62,813,512,231 | 55,897,693,126 | 55,733,283,402 | | 6,915,819,106 |



PODER EJECUTIVO DEL ESTADO DE
QUERÉTARO

PODER EJECUTIVO DEL ESTADO DE QUERETARO

Ejercicio 2023

**ESTADO ANALÍTICO DEL EJERCICIO DEL PRESUPUESTO DE EGRESOS
CLASIFICACIÓN ECONÓMICA (POR TIPO DE GASTO)**

Del 01 de enero al 31 de diciembre de 2023

(Pesos)

| Concepto | Egresos | | | | | | Subejercicio 6 = (3 - 4) |
|---|-----------------------|---------------------------------|-----------------------|-----------------------|-----------------------|--|-----------------------------|
| | Aprobado | Ampliaciones / (Reducciones) | Modificado | Devengado | Pagado | | |
| | 1 | 2 | 3 = (1 + 2) | 4 | 5 | | |
| Gasto Corriente | 41,630,058,895 | 5,287,367,183 | 46,917,426,078 | 43,677,921,162 | 43,536,663,922 | | 3,239,504,916 |
| Gasto de Capital | 3,601,327,093 | 5,243,013,448 | 8,844,340,541 | 5,168,026,352 | 5,166,487,468 | | 3,676,314,189 |
| Amortización de la Deuda y Disminución de Pasivos | 0 | 56,677,334 | 56,677,334 | 56,677,334 | 56,677,334 | | 0 |
| Pensiones y Jubilaciones | 1,153,361,722 | (161,685,018) | 991,676,704 | 991,676,704 | 970,063,103 | | 0 |
| Participaciones | 5,252,081,819 | 751,309,755 | 6,003,391,574 | 6,003,391,574 | 6,003,391,574 | | 0 |
| Total del Gasto | 51,636,829,529 | 11,176,682,702 | 62,813,512,231 | 55,897,693,126 | 55,733,283,402 | | 6,915,819,106 |



ESTADO DE
QUERÉTARO

PODER EJECUTIVO DEL ESTADO DE QUERETARO
Ejercicio 2023
ESTADO ANALÍTICO DEL EJERCICIO DEL PRESUPUESTO DE EGRESOS
CLASIFICACIÓN ADMINISTRATIVA
Del 01 de enero al 31 de diciembre de 2023
(Pesos)

| Concepto | Egresos | | | | | Subejercicio 6 = (3 - 4) |
|--|-----------------------|---------------------------------|-----------------------|-----------------------|-----------------------|-----------------------------|
| | Aprobado | Ampliaciones / (Reducciones) | Modificado | Devengado | Pagado | |
| | 1 | 2 | 3 = (1 + 2) | 4 | 5 | |
| GUBERNATURA | 7,674,475 | (730,611) | 6,943,864 | 6,943,864 | 6,700,221 | 0 |
| ENTIDADES PARAESTATALES DEL SECTOR GUBERNATURA | 62,615,467 | 49,403,839 | 112,019,306 | 112,019,306 | 112,019,306 | 0 |
| OBRAS Y ACCIONES DEL SECTOR GUBERNATURA | 0 | 103,205,200 | 103,205,200 | 71,731,212 | 71,731,212 | 31,473,988 |
| SECRETARÍA DE GOBIERNO | 387,475,396 | (78,535,289) | 308,940,107 | 308,628,335 | 298,547,309 | 311,771 |
| ÓRGANOS DESCONCENTRADOS Y OTRAS FIGURAS JURÍDICAS SECTOR GOBIERNO | 301,786,049 | (60,790,048) | 240,996,001 | 240,854,020 | 232,319,320 | 141,980 |
| ENTIDADES PARAESTATALES SECTOR GOBIERNO | 410,127,969 | 42,690,060 | 452,818,029 | 452,818,029 | 452,818,029 | 0 |
| OBRAS Y ACCIONES DEL SECTOR GOBIERNO | 0 | 2,626,512,198 | 2,626,512,198 | 2,344,450,280 | 2,344,393,856 | 282,061,918 |
| SECRETARÍA DE SEGURIDAD CIUDADANA | 1,096,340,252 | (259,721,767) | 838,618,485 | 835,860,963 | 808,408,602 | 2,757,522 |
| ÓRGANOS DESCONCENTRADOS Y OTRAS FIGURAS JURÍDICAS SECTOR SEGURIDAD CIUDADANA | 18,628,827 | (2,334,805) | 16,294,022 | 16,283,077 | 15,831,202 | 10,945 |
| ENTIDADES PARAESTATALES SECTOR SEGURIDAD CIUDADANA | 1,307,528,487 | 871,364 | 1,308,397,851 | 1,308,397,851 | 1,308,397,851 | 0 |
| OBRAS Y ACCIONES DEL SECTOR SEGURIDAD CIUDADANA | 0 | 1,538,343,622 | 1,538,343,622 | 1,430,716,139 | 1,418,760,758 | 107,627,483 |
| SECRETARÍA DE FINANZAS | 764,757,722 | 174,659,681 | 939,417,403 | 931,028,883 | 910,221,785 | 8,388,520 |
| ÓRGANOS DESCONCENTRADOS Y OTRAS FIGURAS JURÍDICAS SECTOR FINANZAS | 8,168,191 | 2,642,804 | 10,810,995 | 10,807,633 | 10,620,655 | 3,361 |
| OBRAS Y ACCIONES DEL SECTOR FINANZAS | 0 | 665,617,277 | 665,617,277 | 549,841,849 | 549,841,849 | 115,775,428 |
| SECRETARÍA DE LA CONTRALORÍA | 161,674,474 | 962,372 | 162,636,846 | 162,599,855 | 157,271,704 | 36,991 |
| SECRETARÍA DE DESARROLLO SUSTENTABLE | 173,499,505 | 2,299,655,939 | 2,473,155,444 | 2,473,153,324 | 2,469,110,378 | 2,120 |
| ENTIDADES PARAESTATALES SECTOR DESARROLLO SUSTENTABLE | 61,380,944 | 0 | 61,380,944 | 61,380,944 | 61,380,944 | 0 |
| OBRAS Y ACCIONES DEL SECTOR DESARROLLO SUSTENTABLE | 0 | 185,321,278 | 185,321,278 | 172,607,787 | 172,607,787 | 12,713,491 |
| SECRETARÍA DE DESARROLLO AGROPECUARIO | 198,421,386 | (20,579,955) | 177,841,431 | 177,766,068 | 170,600,919 | 75,362 |
| OBRAS Y ACCIONES DEL SECTOR DESARROLLO AGROPECUARIO | 0 | 201,470,014 | 201,470,014 | 132,546,253 | 132,440,802 | 68,923,760 |
| SECRETARÍA DE DESARROLLO URBANO Y OBRAS PÚBLICAS | 254,723,448 | (6,542,928) | 248,180,520 | 247,338,288 | 239,749,055 | 842,233 |
| ENTIDADES PARAESTATALES SECTOR DESARROLLO URBANO Y OBRAS PÚBLICAS | 355,895,168 | 0 | 355,895,168 | 355,895,168 | 355,895,168 | 0 |
| OBRAS Y ACCIONES DEL SECTOR DESARROLLO URBANO Y OBRAS PÚBLICAS | 0 | 4,674,300,214 | 4,674,300,214 | 2,972,196,020 | 2,972,139,259 | 1,702,104,194 |
| SECRETARÍA DE EDUCACIÓN | 244,877,629 | (32,871,749) | 212,005,880 | 210,444,614 | 205,485,244 | 1,561,266 |
| ÓRGANOS DESCONCENTRADOS Y OTRAS FIGURAS JURÍDICAS SECTOR EDUCACIÓN | 249,619,846 | (4,848,621) | 244,771,225 | 244,771,225 | 234,751,937 | 0 |
| ENTIDADES PARAESTATALES SECTOR EDUCACIÓN | 14,607,582,791 | 747,014,296 | 15,354,597,087 | 15,354,597,087 | 15,354,597,087 | 0 |
| OBRAS Y ACCIONES DEL SECTOR EDUCACIÓN | 0 | 1,531,387,695 | 1,531,387,695 | 1,303,607,067 | 1,303,607,067 | 227,780,628 |
| SECRETARÍA DE LA JUVENTUD | 51,319,306 | (10,130,588) | 41,188,718 | 41,107,581 | 40,455,868 | 81,137 |
| SECRETARÍA DEL TRABAJO | 193,606,874 | (55,302,245) | 138,304,629 | 138,286,008 | 133,544,347 | 18,621 |
| OBRAS Y ACCIONES DEL SECTOR TRABAJO | 0 | 56,135,347 | 56,135,347 | 32,578,740 | 32,528,790 | 23,556,606 |
| SECRETARÍA DE TURISMO | 150,581,836 | (2,352,597) | 148,229,239 | 147,713,953 | 143,759,384 | 515,286 |
| OBRAS Y ACCIONES DEL SECTOR TURISMO | 0 | 221,841,479 | 221,841,479 | 197,119,054 | 197,017,418 | 24,522,425 |
| SECRETARÍA DE SALUD | 17,328,449 | (7,167,688) | 10,160,761 | 10,160,761 | 9,858,413 | 0 |
| ÓRGANOS DESCONCENTRADOS SECTOR SALUD | 22,416,336 | (3,189,410) | 19,226,926 | 19,202,501 | 18,712,626 | 24,425 |
| ENTIDADES PARAESTATALES DEL SECTOR SALUD | 5,700,986,340 | 43,230,431 | 5,744,216,771 | 5,744,216,771 | 5,744,216,771 | 0 |
| OBRAS Y ACCIONES DEL SECTOR SALUD | 0 | 176,926,592 | 176,926,592 | 176,926,592 | 176,926,592 | 0 |
| OFICIALÍA MAYOR | 1,169,835,295 | 314,583,214 | 1,484,418,509 | 1,476,493,122 | 1,458,035,680 | 7,925,388 |
| ÓRGANOS DESCONCENTRADOS SECTOR OFICIALÍA MAYOR | 4,034,098 | (428,299) | 3,605,799 | 3,605,799 | 3,476,864 | 0 |
| OBRAS Y ACCIONES DEL SECTOR OFICIALÍA MAYOR | 0 | 93,633,491 | 93,633,491 | 93,633,491 | 93,633,491 | 0 |
| H. LEGISLATURA DEL ESTADO | 366,862,034 | 0 | 366,862,034 | 366,862,034 | 366,862,034 | 0 |
| PODER JUDICIAL | 1,224,620,028 | 0 | 1,224,620,028 | 1,224,620,028 | 1,224,620,028 | 0 |
| OBRAS Y ACCIONES DEL PODER JUDICIAL | 0 | 99,174,069 | 99,174,069 | 59,013,137 | 59,013,137 | 40,160,932 |
| ORGANISMOS AUTÓNOMOS | 1,762,918,461 | 36,529,331 | 1,799,447,792 | 1,799,447,792 | 1,799,447,792 | 0 |
| MUNICIPIOS | 8,363,693,440 | 766,512,967 | 9,130,206,407 | 9,130,206,407 | 9,130,206,407 | 0 |
| OBRAS Y ACCIONES EN LOS MUNICIPIOS | 0 | 743,338,453 | 743,338,453 | 549,772,142 | 549,772,142 | 193,566,311 |
| ÓRGANOS DESCONCENTRADOS SECTOR DE CONTRALORÍA | 6,201,304 | (300,141) | 5,901,163 | 5,901,163 | 5,639,349 | 0 |
| SECRETARÍA DE DESARROLLO SOCIAL | 98,390,724 | (25,274,293) | 73,116,431 | 71,380,120 | 69,138,601 | 1,756,311 |
| JEFATURA DE GABINETE | 498,325,590 | 77,322,590 | 575,648,180 | 571,817,900 | 564,278,299 | 1,830,280 |
| OBRAS Y ACCIONES DEL SECTOR DESARROLLO SOCIAL | 0 | 704,610,458 | 704,610,458 | 623,680,815 | 622,760,015 | 80,929,643 |
| FIDEICOMISOS SECTOR TURISMO | 38,335,058 | (62,080) | 38,272,979 | 38,272,979 | 38,272,979 | 0 |
| OBRAS Y ACCIONES DE ORGANISMOS AUTÓNOMOS | 0 | 146,610,156 | 146,610,156 | 146,610,156 | 146,610,156 | 0 |
| OBRAS Y ACCIONES DEL SECTOR JUVENTUD | 0 | 27,997,276 | 27,997,276 | 27,997,276 | 27,970,429 | 0 |
| ENTIDADES PARAESTATALES DEL SECTOR DESARROLLO SOCIAL | 55,994,455 | 15,192,849 | 71,187,304 | 71,187,304 | 71,187,304 | 0 |
| OBRAS Y ACCIONES DEL SECTOR CULTURA | 0 | 49,397,576 | 49,397,576 | 47,900,646 | 47,898,490 | 1,496,930 |
| SECRETARÍA DE CULTURA | 229,225,735 | (29,325,054) | 199,900,681 | 199,840,605 | 196,070,553 | 60,076 |
| ENTIDADES PARAESTATALES NO SECTORIZADAS | 8,286,561 | 0 | 8,286,561 | 8,286,561 | 8,286,561 | 0 |
| SECRETARÍA DE PLANEACIÓN Y PARTICIPACIÓN CIUDADANA | 28,848,918 | 865,346 | 29,714,264 | 29,714,264 | 28,917,368 | 0 |
| ÓRGANOS DESCONCENTRADOS SECTOR DE PLANEACIÓN Y PARTICIPACIÓN CIUDADANA | 21,534,035 | (4,999,432) | 16,534,603 | 16,503,213 | 15,863,239 | 31,390 |
| ENTIDADES PARAESTATALES DE SECTOR TRABAJO | 67,219,993 | 0 | 67,219,993 | 67,219,993 | 67,219,993 | 0 |
| ENTIDADES PARAESTATALES SECTOR COMISIÓN GENERAL | 15,664,868 | 0 | 15,664,868 | 15,664,868 | 15,664,868 | 0 |
| ÓRGANOS DESCONCENTRADOS SECTOR DESARROLLO SOCIAL | 4,516,466 | (22,524) | 4,493,942 | 4,493,942 | 4,229,339 | 0 |
| OBRAS Y ACCIONES DEL SECTOR PLANEACIÓN Y PARTICIPACIÓN CIUDADANA | 0 | 258,138,674 | 258,138,674 | 232,664,311 | 232,612,811 | 25,474,363 |
| OBRAS Y ACCIONES PROGRAMABLES | 10,863,307,299 | (6,912,031,280) | 3,951,276,019 | 0 | 0 | 3,951,276,019 |
| OBRAS Y ACCIONES SECRETARÍA PARTICULAR | 0 | 18,325,954 | 18,325,954 | 18,325,954 | 18,325,954 | 0 |
| Total del Gasto | 51,636,829,529 | 11,176,682,702 | 62,813,512,231 | 55,897,693,126 | 55,733,283,402 | 6,915,819,106 |



GOBIERNO DEL ESTADO DE QUERÉTARO
QUERÉTARO

PODER EJECUTIVO DEL ESTADO DE QUERÉTARO

Ejercicio 2023

**ESTADO ANALÍTICO DEL EJERCICIO DEL PRESUPUESTO DE EGRESOS
CLASIFICACIÓN FUNCIONAL (FINALIDAD Y FUNCIÓN)**

Del 01 de enero al 31 de diciembre de 2023
(Pesos)

| Concepto | Egresos | | | | | |
|---|-----------------------|---------------------------------|-----------------------|-----------------------|-----------------------|----------------------|
| | Aprobado | Ampliaciones / (Reducciones) | Modificado | Devengado | Pagado | Subejercicio |
| | 1 | 2 | 3 = (1 + 2) | 4 | 5 | 6 = (3 - 4) |
| Gobierno | 8,235,816,059 | 2,852,456,712 | 11,088,272,771 | 10,670,997,916 | 10,571,704,932 | 417,374,854 |
| Legislación | 476,722,272 | 1,800,000 | 478,522,272 | 478,522,272 | 478,522,272 | 0 |
| Justicia | 2,632,241,840 | 250,986,498 | 2,883,208,338 | 2,843,047,406 | 2,843,047,406 | 40,160,932 |
| Coordinación de la Política de Gobierno | 336,518,474 | 94,937,279 | 431,455,753 | 421,146,980 | 417,101,545 | 10,308,773 |
| Relaciones Exteriores | 0 | 0 | 0 | 0 | 0 | 0 |
| Asuntos Financieros y Hacendarios | 409,207,348 | 644,217,307 | 1,053,424,655 | 959,836,585 | 948,035,619 | 93,588,070 |
| Seguridad Nacional | 0 | 0 | 0 | 0 | 0 | 0 |
| Asuntos de Orden Público y de Seguridad Interior | 2,422,562,865 | 1,380,103,494 | 3,802,666,359 | 3,577,179,043 | 3,534,465,355 | 235,487,316 |
| Otros Servicios Generales | 1,958,563,260 | 480,432,134 | 2,438,995,394 | 2,391,165,630 | 2,350,532,736 | 47,829,763 |
| Desarrollo Social | 34,172,700,964 | 1,966,697,133 | 36,139,398,097 | 30,217,885,322 | 30,187,979,004 | 5,921,512,775 |
| Protección Ambiental | 61,148,101 | 52,580,632 | 113,728,733 | 101,015,242 | 100,052,846 | 12,713,491 |
| Vivienda y Servicios a la Comunidad | 674,389,501 | 4,707,246,831 | 5,381,616,332 | 3,707,177,784 | 3,699,724,555 | 1,674,436,548 |
| Salud | 5,735,734,977 | 210,958,208 | 5,946,693,185 | 5,946,668,760 | 5,945,920,551 | 24,425 |
| Recreación, Cultura y Otras Manifestaciones Sociales | 537,187,252 | 211,244,576 | 748,411,828 | 704,281,167 | 701,054,375 | 44,130,661 |
| Educación | 14,785,652,169 | 2,066,390,432 | 16,852,042,601 | 16,665,274,362 | 16,651,685,391 | 186,768,239 |
| Protección Social | 1,267,808,553 | 220,151,486 | 1,487,960,039 | 1,487,949,094 | 1,466,171,763 | 10,945 |
| Otros Asuntos Sociales | 11,110,820,411 | (5,501,875,031) | 5,608,945,380 | 1,605,518,914 | 1,603,369,523 | 4,003,426,466 |
| Desarrollo Económico | 864,619,066 | 4,769,823,387 | 5,634,442,453 | 5,251,077,288 | 5,235,766,667 | 383,365,165 |
| Asuntos Económicos, Comerciales y Laborales en General | 279,080,411 | 2,438,074 | 281,518,485 | 257,943,257 | 253,471,548 | 23,575,228 |
| Agropecuaria, Silvicultura, Pesca y Caza | 1,174,355 | 0 | 1,174,355 | 1,174,355 | 1,174,355 | 0 |
| Combustibles y Energía | 0 | 0 | 0 | 0 | 0 | 0 |
| Minería, Manufacturas y Construcción | 0 | 0 | 0 | 0 | 0 | 0 |
| Transporte | 64,764,484 | 1,926,159,645 | 1,990,924,129 | 1,725,173,147 | 1,725,173,147 | 265,750,983 |
| Comunicaciones | 0 | 0 | 0 | 0 | 0 | 0 |
| Turismo | 182,149,533 | 219,673,223 | 401,822,756 | 376,785,045 | 373,123,541 | 25,037,711 |
| Ciencia, Tecnología e Innovación | 0 | 0 | 0 | 0 | 0 | 0 |
| Otras Industrias y Otros Asuntos Económicos | 337,450,283 | 2,621,552,444 | 2,959,002,727 | 2,890,001,484 | 2,882,824,276 | 69,001,243 |
| Otras no Clasificadas en Funciones Anteriores | 8,363,693,440 | 1,587,705,470 | 9,951,398,910 | 9,757,832,599 | 9,757,832,599 | 193,566,311 |
| Transacciones de la Deuda Pública / Costo Financiero de la Deuda | 0 | 77,854,051 | 77,854,051 | 77,854,051 | 77,854,051 | 0 |
| Transferencias, Participaciones y Aportaciones entre Diferentes Niveles y Ordenes de Gobierno | 8,363,693,440 | 1,509,851,419 | 9,873,544,859 | 9,679,978,548 | 9,679,978,548 | 193,566,311 |
| Saneamiento del Sistema Financiero | 0 | 0 | 0 | 0 | 0 | 0 |
| Adeudas de Ejercicio Fiscales Anteriores | 0 | 0 | 0 | 0 | 0 | 0 |
| Total del Gasto | 51,636,829,529 | 11,176,882,702 | 62,813,512,231 | 55,897,693,126 | 55,733,283,402 | 6,915,819,106 |



PODER EJECUTIVO DEL ESTADO DE
QUERÉTARO

PODER EJECUTIVO DEL ESTADO DE QUERETARO

Ejercicio 2023

ENDEUDAMIENTO NETO

Del 01 de enero al 31 de diciembre de 2023

(Pesos)

| Identificación de Crédito o Instrumento | Contratación / Colocación | | Amortización | Endeudamiento Neto |
|--|---------------------------|-------------------|----------------------|----------------------|
| | A | B | | |
| Créditos Bancarios | | | | |
| Banco Nacional de México, S.A. Integrante del Grupo Financiero Banamex / Banco Santander México S.A. Institución de Banca Múltiple, Grupo Financiero Santander México. | 1,593,923,911 | 56,677,334 | 1,537,246,577 | 1,537,246,577 |
| Total Créditos Bancarios | 1,593,923,911 | 56,677,334 | 1,537,246,577 | 1,537,246,577 |
| Otros Instrumentos de Deuda | | | | |
| Total Otros Instrumentos de Deuda | 0 | 0 | 0 | 0 |
| TOTAL | 1,593,923,911 | 56,677,334 | 1,537,246,577 | 1,537,246,577 |



PODER EJECUTIVO DEL ESTADO DE QUERETARO

INTERESES DE LA DEUDA
Del 01 de enero al 31 de diciembre de 2023
(Pesos)

| Identificación de Crédito o Instrumento | Créditos Bancarios | Devengado | Pagado |
|--|--------------------------------|------------|------------|
| Banco Nacional de México, S.A. Integrante del Grupo Financiero Banamex / Banco Santander México S.A. Institución de Banca Múltiple, Grupo Financiero Santander México. | | 21,176,717 | 21,176,717 |
| Total de Intereses de Créditos Bancarios | | 21,176,717 | 21,176,717 |
| Total de Intereses de Otros Instrumentos de la Deuda | Otros Instrumentos de la Deuda | 0 | 0 |
| TOTAL | | 21,176,717 | 21,176,717 |



PODER EJECUTIVO DEL ESTADO DE QUERÉTARO

**Ejercicio 2023
GASTO POR CATEGORÍA PROGRAMÁTICA
Del 01 de enero al 31 de diciembre de 2023
(Pesos)**

| Concepto | Egresos | | | | | |
|--|----------------|------------------------------|----------------|----------------|----------------|---------------|
| | Aprobado | Ampliaciones / (Reducciones) | Modificado | Devengado | Pagado | Subejercido |
| | 1 | 2 | 3 = (1 + 2) | 4 | 5 | 6 = (3 - 4) |
| PROGRAMAS | 43,273,136,089 | 9,598,977,232 | 52,862,113,321 | 46,139,860,527 | 45,975,450,803 | 6,722,252,794 |
| Subsidios: Sector Social y Privado o Entidades Federativas y Municipios | 0 | 0 | 0 | 0 | 0 | 0 |
| Sujetos a Reglas de Operación | 0 | 0 | 0 | 0 | 0 | 0 |
| Otros Subsidios | 0 | 0 | 0 | 0 | 0 | 0 |
| Desempeño de las Funciones | 40,564,104,556 | 8,869,607,150 | 49,433,711,706 | 42,787,038,715 | 42,676,187,799 | 6,646,672,991 |
| Prestación de Servicios Públicos | 24,661,745,421 | 4,695,264,252 | 29,357,009,673 | 28,890,467,677 | 28,816,899,933 | 466,541,996 |
| Provisión de Bienes Públicos | 582,450,700 | 5,218,791,487 | 5,801,242,187 | 4,031,875,785 | 4,025,629,473 | 1,789,366,402 |
| Planeación, Seguimiento y Evaluación de Políticas Públicas | 653,616,423 | 2,947,974,688 | 3,601,591,111 | 3,493,746,061 | 3,476,620,362 | 107,845,050 |
| Promoción y Fomento | 487,553,562 | 576,193,550 | 1,063,747,112 | 948,207,656 | 937,258,890 | 115,539,456 |
| Regulación y Supervisión | 125,912,585 | 1,978,740,277 | 2,104,652,862 | 1,826,188,388 | 1,825,225,993 | 278,464,474 |
| Funciones de las Fuerzas Armadas (Únicamente Gobierno Federal) | 0 | 0 | 0 | 0 | 0 | 0 |
| Específicos | 3,354,400,523 | 282,313,556 | 3,636,714,079 | 3,596,553,147 | 3,596,553,147 | 40,160,932 |
| Proyectos de Inversión | 10,698,425,342 | (6,829,670,660) | 3,868,754,682 | 0 | 0 | 3,868,754,682 |
| Administrativos y de Apoyo | 1,495,669,811 | 475,534,286 | 1,971,204,097 | 1,933,419,305 | 1,899,474,098 | 37,784,792 |
| Apoyo al Proceso Presupuestario y para Mejorar la Eficiencia Institucional | 1,340,259,488 | 434,367,639 | 1,775,227,127 | 1,742,223,626 | 1,712,323,854 | 33,003,501 |
| Apoyo a la Función Pública y al Mejoramiento de la Gestión | 155,410,323 | 40,566,648 | 195,976,971 | 191,195,679 | 187,150,244 | 4,781,291 |
| Operaciones Ajenas | 0 | 0 | 0 | 0 | 0 | 0 |
| Compromisos | 60,000,000 | (22,204,988) | 37,795,012 | 0 | 0 | 37,795,012 |
| Obligaciones de Cumplimiento de Resolución Jurisdiccional | 0 | 0 | 0 | 0 | 0 | 0 |
| Desastres Naturales | 60,000,000 | (22,204,988) | 37,795,012 | 0 | 0 | 37,795,012 |
| Obligaciones | 1,153,361,722 | 266,040,784 | 1,419,402,506 | 1,419,402,506 | 1,397,786,906 | 0 |
| Pensiones y Jubilaciones | 1,153,361,722 | 266,040,784 | 1,419,402,506 | 1,419,402,506 | 1,397,786,906 | 0 |
| Aportaciones a la Seguridad Social | 0 | 0 | 0 | 0 | 0 | 0 |
| Aportaciones a Fondos de Estabilización | 0 | 0 | 0 | 0 | 0 | 0 |
| Aportaciones a Fondos de Inversión y Reestructura de Pensiones | 0 | 0 | 0 | 0 | 0 | 0 |
| Programas de Gasto Federalizado (Gobierno Federal) | 0 | 0 | 0 | 0 | 0 | 0 |
| Gasto Federalizado | 0 | 0 | 0 | 0 | 0 | 0 |
| Participaciones a Entidades Federativas y Municipios | 8,363,693,440 | 1,508,851,419 | 9,873,544,859 | 9,679,978,548 | 9,679,978,548 | 193,566,311 |
| Costo Financiero, Deuda o Apoyos a Deudores y Ahorradores de la Banca | 0 | 77,854,051 | 77,854,051 | 77,854,051 | 77,854,051 | 0 |
| Adeudos de Ejercicios Fiscales Anteriores | 0 | 0 | 0 | 0 | 0 | 0 |
| Total del Gasto | 51,636,829,529 | 11,176,682,702 | 62,813,512,231 | 55,897,693,126 | 55,733,283,402 | 6,915,819,106 |



GOBIERNO DEL ESTADO DE QUERÉTARO

PODER EJECUTIVO DEL ESTADO DE QUERETARO
Ejercicio 2023
PROGRAMAS Y PROYECTOS DE INVERSIÓN
Del 01 de enero al 31 de diciembre de 2023
(Pesos)

| Concepto | Egresos | | | | | Subejercicio 6 = (3 - 4) |
|--|-----------------------|--------------------------------------|---------------------------|-----------------------|-----------------------|-----------------------------|
| | Aprobado 1 | Ampliaciones / (Reducciones) 2 | Modificado 3 = (1 + 2) | Devengado 4 | Pagado 5 | |
| 61111E000100. Desarrollo social e integral | 396,234,734 | 1,260,119,107 | 1,656,353,841 | 1,575,450,088 | 1,573,410,751 | 80,903,753 |
| 61112E000200. Salud | 5,735,734,977 | 210,958,208 | 5,946,693,185 | 5,946,668,760 | 5,945,920,551 | 24,425 |
| 61113F000300. Servicios básicos de calidad | 0 | 24,823,573 | 24,823,573 | 19,296,091 | 19,296,091 | 5,527,482 |
| 62211E000400. Educación | 14,754,161,392 | 1,346,837,234 | 16,100,998,626 | 16,056,814,429 | 16,043,225,458 | 44,184,197 |
| 62212E000500. Cultura | 251,096,239 | 28,598,971 | 279,695,210 | 278,138,204 | 274,911,411 | 1,557,006 |
| 62213E000600. Deporte | 286,071,013 | 182,645,605 | 468,716,618 | 426,142,963 | 426,142,963 | 42,573,655 |
| 63311F000700. Desarrollo económico | 288,069,339 | 301,815,243 | 589,884,582 | 520,883,339 | 513,706,131 | 69,001,243 |
| 63312E000800. Empleo | 248,335,725 | 2,438,074 | 250,773,799 | 227,198,571 | 222,726,862 | 23,575,228 |
| 63313F000900. Desarrollo Equitativo | 16,160,335 | 29,881,511 | 46,041,846 | 30,068,826 | 29,958,772 | 15,973,020 |
| 63321F001000. Promoción de Sectores Económicos | 1,174,355 | 0 | 1,174,355 | 1,174,355 | 1,174,355 | 0 |
| 63331F001100. Turismo | 182,149,533 | 219,673,223 | 401,822,756 | 376,785,045 | 373,123,541 | 25,037,711 |
| 64412E001300. Vivienda | 72,943,578 | 107,265,502 | 180,209,080 | 164,026,880 | 162,819,964 | 16,182,200 |
| 64413P001400. Energía | 49,380,944 | 2,319,737,201 | 2,369,118,145 | 2,369,118,145 | 2,369,118,145 | 0 |
| 64414G001500. Movilidad | 64,764,484 | 1,926,159,645 | 1,990,924,129 | 1,725,173,147 | 1,725,173,147 | 265,750,983 |
| 64415B001600. Infraestructura Vial | 550,959,923 | 4,496,238,289 | 5,050,198,212 | 3,423,415,852 | 3,417,169,540 | 1,626,782,360 |
| 64418B001900. Infraestructura Educativa | 31,490,777 | 719,553,197 | 751,043,974 | 608,459,933 | 608,459,933 | 142,584,041 |
| 64419G002000. Medio Ambiente | 61,148,101 | 52,580,632 | 113,728,733 | 101,015,242 | 100,052,846 | 12,713,491 |
| 65511E002100. Desarrollo Institucional en Seguridad | 54,446,831 | 14,110,702 | 68,557,533 | 68,546,587 | 68,382,857 | 10,945 |
| 65512E002200. Justicia y Paz | 2,370,024,491 | 1,310,469,452 | 3,680,493,943 | 3,511,250,914 | 3,469,980,784 | 169,243,029 |
| 65513E002300. Infraestructura y Equipamiento en Seguridad | 52,538,374 | 69,634,042 | 122,172,416 | 65,928,128 | 64,484,571 | 56,244,287 |
| 66611M002400. Participación Ciudadana | 1,340,259,488 | 434,967,639 | 1,775,227,127 | 1,742,223,626 | 1,712,323,854 | 33,003,501 |
| 66612O002500. Veracidad Institucional | 155,410,323 | 40,566,648 | 195,976,971 | 191,195,679 | 187,150,244 | 4,781,291 |
| 66613E002600. Gobierno Digital | 389,692,067 | 61,444,316 | 451,136,383 | 450,567,100 | 445,158,710 | 569,282 |
| 66614P002700. Finanzas Sanas | 409,207,348 | 644,217,307 | 1,053,424,655 | 959,836,585 | 948,035,619 | 93,588,070 |
| 66615P002800. Estado de Derecho | 0 | 25,538,698 | 25,538,698 | 11,386,254 | 11,329,830 | 14,152,443 |
| 69911K002900. Obras y Acciones | 10,698,425,342 | (6,829,670,660) | 3,868,754,682 | 0 | 0 | 3,868,754,682 |
| 69912C003000. Participaciones a Municipios. | 8,363,693,440 | 1,509,851,419 | 9,873,544,859 | 9,679,978,548 | 9,679,978,548 | 193,566,311 |
| 69914J003200. Jubilaciones y pensiones del Poder Ejecutivo | 1,153,361,722 | 266,040,784 | 1,419,402,506 | 1,419,402,506 | 1,397,788,906 | 21,613,600 |
| 69915R003300. Transferencias a Poderes, Organismos Constitucionales Autónomos y Tribunales | 3,354,400,523 | 282,313,556 | 3,636,714,079 | 3,596,553,147 | 3,596,553,147 | 40,160,932 |
| 64411E001200. Agua | 50,466,000 | 100,743,039 | 151,209,039 | 119,735,051 | 119,735,051 | 31,473,988 |
| 69913D003100. Deuda Pública. | 0 | 77,854,051 | 77,854,051 | 77,854,051 | 77,854,051 | 0 |
| 69911N003400. Desastres Naturales | 60,000,000 | (22,204,988) | 37,795,012 | 0 | 0 | 37,795,012 |
| 65615P002800. Estado de Derecho | 195,028,131 | (41,518,518) | 153,509,613 | 153,405,076 | 148,136,769 | 104,537 |
| Total del Gasto | 51,636,829,529 | 11,176,682,702 | 62,813,512,231 | 55,897,693,126 | 55,733,283,402 | 6,915,819,106 |



PODER EJECUTIVO DEL ESTADO DE QUERÉTARO

**Ejercicio 2023
INDICADORES DE POSTURA FISCAL
Del 01 de enero al 31 de diciembre de 2023
(Pesos)**

| Concepto | Estimado/Aprobado | Devengado | Recaudado/Pagado |
|---|--------------------------|-----------------------|-------------------------|
| I. Ingresos Presupuestarios | 48,111,469,488 | 54,891,186,785 | 54,891,186,785 |
| 1. Ingresos del Gobierno de la Entidad Federativa | 48,111,469,488 | 54,891,186,785 | 54,891,186,785 |
| 2. Ingresos del Sector Paraestatal | 0 | 0 | 0 |
| II. Egresos Presupuestarios | 48,111,469,488 | 55,841,015,792 | 55,676,606,068 |
| 3. Egresos del Gobierno de la Entidad Federativa | 48,111,469,488 | 55,841,015,792 | 55,676,606,068 |
| 4. Egresos del Sector Paraestatal | 0 | 0 | 0 |
| III. Balance Presupuestario (Superávit o Déficit) (III = I - II) | 0 | (949,829,006) | (785,419,282) |
| Concepto | Estimado/Aprobado | Devengado | Recaudado/Pagado |
| III. Balance Presupuestario (Superávit o Déficit) | 0 | (949,829,006) | (785,419,282) |
| IV. Intereses, Comisiones y Gastos de la Deuda | 0 | 21,176,717 | 21,176,717 |
| V. Balance Primario (Superávit o Déficit) (V = III + IV) | 0 | (971,005,723) | (806,595,999) |
| Concepto | Estimado/Aprobado | Devengado | Recaudado/Pagado |
| A. Financiamiento | 0 | 1,593,923,911 | 1,593,923,911 |
| B. Amortización de la deuda | 0 | 56,677,334 | 56,677,334 |
| C. Financiamiento Neto | 0 | 1,537,246,577 | 1,537,246,577 |

Bajo protesta de decir verdad declaramos que los Estados Financieros y sus notas, son razonablemente correctos y son responsabilidad del emisor.

En atención a la recomendación realizada por parte de la Auditoría Superior de la Federación ASF, mediante la Auditoría 1479 con título "Cumplimiento a las Disposiciones establecidas en la Ley de Disciplina Financiera de las Entidades Federativas y los Municipios". Se informa que los montos reportados en la columna de Estimado/Aprobado para los apartados "A. Ingresos Totales", y "B. Egresos Presupuestarios" corresponden a los autorizados en la Ley de Ingresos y Decreto de Presupuesto de Egresos del Estado de Querétaro para el Ejercicio Fiscal 2022, refleja un balance presupuestario negativo en la columna del estimado/aprobado debido a que en los egresos presupuestarios se integran por el ingreso de ejercicio fiscal vigente más el "Financiamiento Propio" conforme a lo señalado en los artículos 16 y 17 de la Ley de Ingresos del Estado de Querétaro para el ejercicio Fiscal 2022.



PODER EJECUTIVO DEL ESTADO DE QUERÉTARO.

Estados financieros de cumplimiento de la Ley Disciplina Financiera de las Entidades Federativas y los Municipios dictaminados por el año que terminó el 31 de Diciembre de 2023 e informe de los auditores independientes del 23 de Febrero de 2024.

Querétaro, Qro. 23 de Febrero 2024

INFORME DE CUMPLIMIENTO DE LA LEY DE DISCIPLINA FINANCIERA DE LAS ENTIDADES FEDERATIVAS Y LOS MUNICIPIOS (LDF) 2023

A LA SECRETARIA DE LA CONTRALORIA DEL PODER EJECUTIVO DEL ESTADO DE QUERÉTARO PRESENTE

1. Hemos examinado los Estados e información financiera del PODER EJECUTIVO DEL ESTADO DE QUERÉTARO (la Entidad), que comprenden el Estado de Situación Financiera Detallado al 31 de diciembre de 2023 y los Informes Analítico de la Deuda Pública y Otros Pasivos, Informe Analítico de obligaciones diferentes de financiamientos, Balance Presupuestario, Estado Analítico de Ingresos Detallado, Estado Analítico del ejercicio del Presupuesto de Egresos Detallado (clasificación por objeto del gasto), Estado Analítico del ejercicio del Presupuesto de Egresos Detallado (clasificación administrativa), Estado Analítico del ejercicio del Presupuesto de Egresos Detallado (clasificación funcional), Estado Analítico del ejercicio del Presupuesto de Egresos Detallado (clasificación de servicios personales por categoría) y la Guía de Cumplimiento de la Ley de Disciplina Financiera de las Entidades Federativas y los Municipios, correspondientes al año que terminó en dicha fecha, en cumplimiento de las disposiciones establecidas en la de Ley de Disciplina Financiera de las Entidades Federativas y los Municipios (LDF) vigente en el año 2023, de acuerdo a los siguientes procedimientos:
 - a) Revisamos el cumplimiento de los Criterios para la Elaboración y presentación homogénea de la información financiera y los formatos a que hace referencia la LDF por parte de la Entidad, los cuales se elaboraron de conformidad con las normas emitidas por el Consejo Nacional de Armonización Contable.
 - b) Revisamos el Estado Analítico de Ingresos, así como el Estado Analítico del Ejercicio del Presupuesto de Egresos de conformidad con lo establecido en el artículo 6 de la LDF, comprobando que la Entidad genera al 31 de diciembre de 2023 un Balance Presupuestario de Recursos Disponibles Negativo en los momentos "Estimado" y "Aprobado" (\$ 0.00).
 - c) Revisamos que, en materia de Servicios Personales, la Entidad se apegó a los lineamientos establecidos en los artículos 10 y 13 fracción V de la LDF., para lo cual revisé el Estado Analítico del ejercicio del Presupuesto de Egresos Detallado (clasificación de servicios personales por categoría).
 - d) Revisamos que, en materia de adeudos fiscales de ejercicios anteriores, los recursos previstos en el Proyecto de Presupuesto de Egresos, para el ejercicio fiscal del 1 de enero al 31 de diciembre de 2023 no rebasaron el límite de 2% establecido en el artículo 12 de la LDF, respecto a los Ingresos Totales de la Entidad.

2. La Administración de la Entidad es responsable de cumplir con las disposiciones legales establecidas en la Ley de Disciplina Financiera de las Entidades Federativas y los Municipios. Nuestra responsabilidad consiste en expresar una opinión acerca del cumplimiento, por parte de la Entidad, a los requerimientos descritos en el punto 1 anterior, con base en nuestro examen.
3. Hemos llevado a cabo nuestra auditoría de conformidad con las Normas Internacionales de Auditoría (NIA) que son consistentes con los principios fundamentales de las Normas Profesionales de Auditoría del Sistema Nacional de Fiscalización. Nuestra auditoría incluye el examen, con base en pruebas selectivas, de la evidencia relativa al cumplimiento de la LDF por parte de la Entidad, con los requerimientos descritos en el punto 1 anterior; así como de la aplicación de otros procedimientos que estimamos necesarios en las circunstancias. Consideramos que nuestro examen proporciona una base razonable para emitir nuestra opinión. Asimismo, nuestro examen no fue realizado para expresar una opinión legal sobre el cumplimiento de las disposiciones de la LDF por parte de la Entidad.
4. En nuestra opinión el PODER EJECUTIVO DEL ESTADO DE QUERÉTARO ha dado cumplimiento, en todos los aspectos importantes, a las disposiciones establecidas en la Ley de Disciplina Financiera de las Entidades Federativas y los Municipios (LDF), por el año terminado el 31 de diciembre de 2023 y los estados financieros adjuntos están preparados en todos los aspectos materiales, que incluye el revisar y emitir los informes pertinentes respecto del cumplimiento de la Entidad con lo establecido la LDF.

ATENTAMENTE

**SERVICIOS DE AUDITORÍAS INTEGRALES Y
ASESORÍA ADMINISTRATIVA, S.C.**

C.P.C. JORGE ALBERTO VALLADARES HERNÁNDEZ

Auditor Externo

23 de febrero de 2024.



PODER EJECUTIVO DEL ESTADO DE QUERETARO

Ejercicio 2023

ESTADO DE SITUACIÓN FINANCIERA DETALLADO - LDF
Al 31 de diciembre de 2022 y al 31 de diciembre de 2023
(Pesos)

| Concepto (c) | 31 de diciembre de 2023 (d) | 31 de diciembre de 2022 (e) | Concepto (c) | 31 de diciembre de 2023 (d) | 31 de diciembre de 2022 (e) |
|--|-----------------------------|-----------------------------|--|-----------------------------|-----------------------------|
| ACTIVO | | | PASIVO | | |
| Activo Circulante | | | Activo Circulante | | |
| a. Efectivo y Equivalentes (a=a1+a2+a3+a4+a5+a6+a7) | 5,496,367,349 | 5,030,729,205 | a. Cuentas por Pagar a Corto Plazo | 172,237,105 | 190,236,422 |
| a1) Efectivo | 435,670 | 556,670 | a1) Servicios Personales por Pagar a Corto Plazo | 0 | 0 |
| a2) Bancos/Tesorería | 5,489,252,181 | 5,024,265,048 | a2) Proveedores por Pagar a Corto Plazo | 13,438,778 | 42,638,374 |
| a3) Bancos/Dependencias y Otros | 6,679,498 | 5,907,497 | a3) Contratistas por Obras Públicas por Pagar a Corto Plazo | 0 | 0 |
| a4) Inversiones Temporales (Hasta 3 Meses) | 0 | 0 | a4) Participaciones y Aportaciones por Pagar a Corto Plazo | 0 | 0 |
| a5) Fondos con Afectación Específica | 0 | 0 | a5) Transferencias Otorgadas por Pagar a Corto Plazo | 0 | 0 |
| a6) Depósitos de Fondos de Terceros en Garantía y/o Administración | 0 | 0 | a6) Intereses, Comisiones y Otros Gastos de la Deuda Pública por Pagar a Corto Plazo | 0 | 0 |
| a7) Otros Efectivos y Equivalentes | 0 | 0 | a7) Retenciones y Contribuciones por Pagar a Corto Plazo | 158,672,140 | 147,506,826 |
| b. Derechos a Recibir Efectivo o Equivalentes (b=b1+b2+b3+b4+b5+b6+b7) | 5,199,774 | 9,960,453 | a8) Devoluciones de la Ley de Ingresos por Pagar a Corto Plazo | 0 | 0 |
| b1) Inversiones Financieras de Corto Plazo | 0 | 0 | a9) Otras Cuentas por Pagar a Corto Plazo | 125,188 | 91,222 |
| b2) Cuentas por Cobrar a Corto Plazo | 136,046 | 2,257,507 | b. Documentos por Pagar a Corto Plazo (b=b1+b2+b3) | 0 | 0 |
| b3) Deudores Diversos por Cobrar a Corto Plazo | 3,000 | 18,003 | b1) Documentos Comerciales por Pagar a Corto Plazo | 0 | 0 |
| b4) Ingresos por Recuperar a Corto Plazo | 5,058,728 | 7,684,943 | b2) Documentos con Contratistas por Obras Públicas por Pagar a Corto Plazo | 0 | 0 |
| b5) Deudores por Anticipos de la Tesorería a Corto Plazo | 0 | 0 | b3) Otros Documentos por Pagar a Corto Plazo | 0 | 0 |
| b6) Préstamos Otorgados a Corto Plazo | 0 | 0 | c. Porción a Corto Plazo de la Deuda Pública a Largo Plazo (c=c1+c2) | 419,249,059 | 0 |
| b7) Otros Derechos a Recibir Efectivo o Equivalentes a Corto Plazo | 0 | 0 | c1) Porción a Corto Plazo de la Deuda Pública | 0 | 0 |
| c. Derechos a Recibir Bienes o Servicios (c=c1+c2+c3+c4+c5) | 276,804,824 | 149,123,860 | c2) Porción a Corto Plazo de Arrendamiento Financiero | 0 | 0 |
| c1) Anticipo a Proveedores por Adquisición de Bienes y Prestación de Servicios a Corto Plazo | 0 | 0 | d. Títulos y Valores a Corto Plazo | 0 | 0 |
| c2) Anticipo a Proveedores por Adquisición de Bienes Inmuebles y Muebles a Corto Plazo | 0 | 0 | e. Pasivos Diferidos a Corto Plazo (e=e1+e2+e3) | 0 | 0 |
| c3) Anticipo a Proveedores por Adquisición de Bienes Intangibles a Corto Plazo | 0 | 0 | e1) Ingresos Cobrados por Adelantado a Corto Plazo | 0 | 0 |
| c4) Anticipo a Contratistas por Obras Públicas a Corto Plazo | 276,804,824 | 149,123,860 | e2) Intereses Cobrados por Adelantado a Corto Plazo | 0 | 0 |
| c5) Otros Derechos a Recibir Bienes o Servicios a Corto Plazo | 0 | 0 | e3) Otros Pasivos Diferidos a Corto Plazo | 0 | 0 |
| d. Inventarios (d=d1+d2+d3+d4+d5) | 0 | 0 | f. Fondos y Bienes de Terceros en Garantía y/o Administración a Corto Plazo (f=f1+f2+f3+f4+f5+f6) | 38,796,326 | 16,363,708 |
| d1) Inventario de Mercancías para Venta | 0 | 0 | f1) Fondos en Garantía a Corto Plazo | 8,127,707 | 8,844,643 |
| d2) Inventario de Mercancías Terminadas | 0 | 0 | f2) Fondos en Administración a Corto Plazo | 0 | 0 |
| d3) Inventario de Mercancías en Proceso de Elaboración | 0 | 0 | f3) Fondos Contingentes a Corto Plazo | 0 | 0 |
| d4) Inventario de Materias Primas, Materiales y Suministros para Producción | 0 | 0 | f4) Fondos de Fideicomisos, Mandatos y Contratos Antólogos a Corto Plazo | 0 | 0 |
| d5) Bienes en Tránsito | 0 | 0 | f5) Otros Fondos de Terceros en Garantía y/o Administración a Corto Plazo | 30,658,619 | 7,519,065 |
| e. Almacenes (e=f1+f2) | 0 | 0 | f6) Valores y Bienes en Garantía a Corto Plazo | 0 | 0 |
| f1) Estimaciones para Cuentas Incobrables por Derechos a Recibir Efectivo o Equivalentes | 0 | 0 | g. Provisiones a Corto Plazo (g=g1+g2+g3) | 0 | 0 |
| f2) Estimación por Deterioro de Inventarios | 0 | 0 | g1) Provisión para Demandas y Juicios a Corto Plazo | 0 | 0 |
| g. Otros Activos Circulantes (g=g1+g2+g3+g4) | 0 | 0 | g2) Provisión para Contingencias a Corto Plazo | 0 | 0 |
| g1) Valores en Garantía | 0 | 0 | g3) Otras Provisiones a Corto Plazo | 0 | 0 |
| g2) Bienes en Garantía (Excluye Depósitos de Fondos) | 0 | 0 | h. Otros Pasivos a Corto Plazo (h=h1+h2+h3) | 79,903,084 | 68,198,461 |
| g3) Bienes Derivados de Embargos, Decomisos, Aseguramientos y Dación en Pago | 0 | 0 | h1) Ingresos por Clasificar | 0 | 0 |
| g4) Adquisición con Fondos de Terceros | 0 | 0 | h2) Reaudación por Participar | 79,903,084 | 68,198,461 |
| IA. Total de Activos Circulantes (IA = a + b + c + d + e + f + g) | 5,778,371,946 | 5,189,813,518 | h3) Otros Pasivos Circulantes | 0 | 0 |
| | | | IIA. Total de Pasivos Circulantes (IIA = a + b + c + d + e + f + g + h) | 710,175,575 | 274,798,591 |



PODER EJECUTIVO DEL ESTADO DE QUERÉTARO

**Ejercicio 2023
ESTADO DE SITUACIÓN FINANCIERA DETALLADO - LDF
Al 31 de diciembre de 2022 y al 31 de diciembre de 2023**

(Pesos)

| Concepto (c) | 31 de diciembre de 2023 (d) | 31 de diciembre de 2022 (e) | Concepto (c) | 31 de diciembre de 2023 (d) | 31 de diciembre de 2022 (e) |
|--|-----------------------------|-----------------------------|---|-----------------------------|-----------------------------|
| Activo No Circulante | | | Pasivo No Circulante | | |
| a. Inversiones Financieras a Largo Plazo | 29,533,851,305 | 25,581,867,400 | a. Cuentas por Pagar a Largo Plazo | 0 | 0 |
| b. Derechos a Recibir Efectivo o Equivalentes a Largo Plazo | 30,125,394 | 30,125,394 | b. Documentos por Pagar a Largo Plazo | 0 | 0 |
| c. Bienes Inmuebles, Infraestructura y Construcciones en Proceso | 9,787,553,065 | 7,803,188,781 | c. Deuda Pública a Largo Plazo | 1,117,997,518 | 0 |
| d. Bienes Muebles | 2,389,763,342 | 2,420,594,521 | d. Pasivos Diferidos a Largo Plazo | 0 | 0 |
| e. Activos Intangibles | 282,916,705 | 208,613,076 | e. Fondos y Bienes de Terceros en Garantía y/o en Administración a Largo Plazo | 0 | 0 |
| f. Depreciación, Deterioro y Amortización Acumulada de Bienes | (6,193,265,763) | (2,587,170,406) | f. Provisiones a Largo Plazo | 0 | 0 |
| g. Activos Diferidos | 0 | 0 | II B. Total de Pasivos No Circulantes (II B = a + b + c + d + e + f) | 1,117,997,518 | 400,440,090 |
| h. Estimación por Pérdida o Deterioro de Activos no Circulantes | 0 | 0 | | | |
| i. Otros Activos no Circulantes | 29,591,012,123 | 27,615,023,637 | II. Total del PASIVO (II = II A + II B) | 1,828,173,093 | 675,238,680 |
| II B. Total de Activos No Circulantes (II B = a + b + c + d + e + f + g + h + i) | 66,402,066,172 | 61,072,348,404 | | | |
| I. Total del ACTIVO (I = I A + I B) | 71,180,428,119 | 66,262,161,922 | HACIENDA PÚBLICA/PATRIMONIO | | |
| | | | III A. Hacienda Pública/Patrimonio Contribuido (III A = a + b + c) | 165,787,204 | 165,787,204 |
| | | | a. Aportaciones | 165,787,204 | 165,787,204 |
| | | | b. Donaciones de Capital | 0 | 0 |
| | | | c. Actualización de la Hacienda Pública/Patrimonio | 0 | 0 |
| | | | III B. Hacienda Pública/Patrimonio Generado (III B = a + b + c + d + e) | 69,189,467,822 | 85,421,136,039 |
| | | | a. Resultados del Ejercicio (Ahorro/ Desahorro) | 5,053,837,731 | 1,403,792,889 |
| | | | b. Resultados de Ejercicios Anteriores | 21,015,100,784 | 23,821,683,116 |
| | | | c. Revalúos | 24,176,935,781 | 21,255,066,507 |
| | | | d. Reservas | 0 | 0 |
| | | | e. Rectificaciones de Resultados de Ejercicios Anteriores | 18,940,593,526 | 18,940,593,526 |
| | | | III C. Exceso o Insuficiencia en la Actualización de la Hacienda Pública/Patrimonio (III C = a + b) | 0 | 0 |
| | | | a. Resultado por Posición Monetaria | 0 | 0 |
| | | | b. Resultado por Tenencia de Activos no Monetarios | 0 | 0 |
| | | | III. Total Hacienda Pública/Patrimonio (III = III A + III B + III C) | 69,352,255,026 | 65,598,923,242 |
| | | | IV. Total del Pasivo y Hacienda Pública/Patrimonio (IV = II + III) | 71,180,428,119 | 66,262,161,922 |



PODER EJECUTIVO DEL ESTADO DE QUERÉTARO
Ejercicio 2023

Informe Analítico de la Deuda Pública y Otros Pasivos - LDF
Del 01 de enero al 31 de diciembre de 2023

(Pesos)

| Denominación de la Deuda Pública y Otros Pasivos (c) | Saldo al 31 de diciembre de 2022 (d) | Disposiciones del Periodo (e) | Amortizaciones del Periodo (f) | Revaluaciones, Reclasificaciones y Otros Ajustes (g) | Saldo Final del Periodo (h) h=d+e-f+g | Pago de Intereses del Periodo (i) | Pago de Comisiones y demás costos asociados durante el Periodo (j) |
|--|--------------------------------------|-------------------------------|--------------------------------|--|--|-----------------------------------|--|
| 1. Deuda Pública (1=A+B) | 0 | 1,593,923,911 | 56,677,334 | 0 | 1,537,246,577 | 21,176,717 | 0 |
| A. Corto Plazo (A=a1+a2+a3) | 0 | 0 | 56,677,334 | 475,926,393 | 419,249,059 | 21,176,717 | 0 |
| a1) Instituciones de Crédito | 0 | 0 | 56,677,334 | 475,926,393 | 419,249,059 | 21,176,717 | 0 |
| a2) Títulos y Valores | 0 | 0 | 0 | 0 | 0 | 0 | 0 |
| a3) Arrendamientos Financieros | 0 | 0 | 0 | 0 | 0 | 0 | 0 |
| B. Largo Plazo (B=b1+b2+b3) | 0 | 1,593,923,911 | 0 | (475,926,393) | 1,117,997,518 | 0 | 0 |
| a1) Instituciones de Crédito | 0 | 1,593,923,911 | 0 | (475,926,393) | 1,117,997,518 | 0 | 0 |
| a2) Títulos y Valores | 0 | 0 | 0 | 0 | 0 | 0 | 0 |
| b3) Arrendamientos Financieros | 0 | 0 | 0 | 0 | 0 | 0 | 0 |
| 2. Otros Pasivos | 675,238,680 | | | | | | |
| 3. Total de la Deuda Pública y Otros Pasivos (3=1+2) | 675,238,680 | 1,593,923,911 | 56,677,334 | 0 | 1,828,173,093 | 21,176,717 | 0 |
| 4. Deuda Contingente ¹ (Informativo) | 0 | 0 | 0 | 0 | 0 | 0 | 0 |
| A. Deuda Contingente 1 | 0 | 0 | 0 | 0 | 0 | 0 | 0 |
| B. Deuda Contingente 2 | 0 | 0 | 0 | 0 | 0 | 0 | 0 |
| C. Deuda Contingente XX | 0 | 0 | 0 | 0 | 0 | 0 | 0 |
| 5. Valor de Instrumentos Bono Cupón Cero ² (Informativo) | 0 | 0 | 0 | 0 | 0 | 0 | 0 |
| A. Instrumento Bono Cupón Cero 1 | 0 | 0 | 0 | 0 | 0 | 0 | 0 |
| B. Instrumento Bono Cupón Cero 2 | 0 | 0 | 0 | 0 | 0 | 0 | 0 |
| C. Instrumento Bono Cupón Cero XX | 0 | 0 | 0 | 0 | 0 | 0 | 0 |

¹ Se refiere a cualquier financiamiento sin fuente o garantía de pago definida, que sea asumida de manera solidaria o subsidiaria por las Entidades Federativas con sus Municipios, organismos descentralizados y empresas de participación estatal mayoritaria y filiales, locales o municipales, y por los Municipios con sus respectivos organismos descentralizados y empresas de participación municipal mayoritaria.
² Se refiere al valor del Bono Cupón Cero que respalda al pago de los créditos asociados al mismo (Activo).

| Obligaciones a Corto Plazo (k) | Monto Contratado (l) | Plazo Pactado (m) | Tasa de Interés (n) | Comisiones y Costos Relacionados (o) | Tasa Efectiva (p) |
|--|----------------------|-------------------|---------------------|--------------------------------------|-------------------|
| 6. Obligaciones a Corto Plazo (Informativo) | 0 | 0 | 0 | 0 | 0 |
| A. Crédito 1 | 0 | 0 | 0 | 0 | 0 |
| A. Crédito 2 | 0 | 0 | 0 | 0 | 0 |
| A. Crédito XX | 0 | 0 | 0 | 0 | 0 |

PODER EJECUTIVO DEL ESTADO DE QUERÉTARO
Informe Analítico de Obligaciones Diferentes de Financiamientos - LDF
Del 1 de Enero al 31 de Diciembre 2023
(Pesos)

| Denominación de las Obligaciones Diferentes de Financiamiento | Fecha del Contrato | Fecha de Inicio de Operación del Proyecto | Fecha de Vencimiento | Monto de la Inversión Pactado (CPS) | Plazo Pactado | Monto Promedio Mensual del pago de la Contraprestación | Monto Promedio del pago de la Contraprestación correspondiente al Pago de Inversión. | Monto pagado de la Inversión al 31 Diciembre 2023 | Monto pagado de la Inversión actualizado al 31 Diciembre 2023 | Saldo pendiente por pagar de la Inversión al 31 Diciembre 2023 (INPC DICIEMBRE 2023) |
|---|--------------------|---|----------------------|-------------------------------------|---------------|--|--|---|---|--|
| A. Asociaciones Públicas Privadas (APP's) (A=a+b+c+d) | 24/05/2007 | feb-11 | nov-27 | \$2,753,060,536 | | \$37,320,204 | \$16,633,058 | \$2,735,291,170 | \$4,805,652,485 | \$1,603,619,037 |
| | | | | \$2,753,060,536 | 240 meses | \$ | \$16,633,058 | \$4,805,652,485 | \$ | 1,603,619,037 |
| SUMINISTRO DE AGUA POTABLE DE QUERÉTARO SA DE CV | | | | (CPS, Cifras 2007) (1) | | (Monto Histórico) (2) | (Promedio mensual en | (Tarifa T1, Cifras 2007) (4) | (Tarifa T1) (5) | Monto actualizado al INPC de DICIEMBRE 2023 (Factor de Ajuste 2.090239287) |
| B. Otros Instrumentos (B=a+b+c+d) | | | | \$0 | | \$0 | \$0 | \$0 | \$0 | \$0 |
| | | | | | | | | | | |
| C. Total de Obligaciones Diferentes de Financiamiento (C=a+b) | | | | \$2,753,060,536 | | \$37,320,204 | \$16,633,058 | \$2,735,291,170 | \$4,805,652,485 | \$1,603,619,037 |
| | | | | | | | | | | |

Debajo protesta de decir verdad declaramos que los Estados Financieros y sus Notas son razonablemente correctos y responsabilidad del emisor

| Nº | Notas |
|----|--|
| 1 | Se plasman los datos del monto de la inversión a Cifras 2007, conforme el Contrato de Prestación de Servicios. |
| 2 | El monto promedio mensual del pago de la contraprestación se coloca el Monto Histórico de las tarifas T1, T2, T3. |
| 3 | El monto promedio mensual del pago de la contraprestación correspondiente al pago de la inversión. |
| 4 | El monto pagado de la inversión, corresponde a la tarifa T1, en cifras del 2007. |
| 5 | El monto pagado de la inversión actualizado, corresponde a los pagos que se han realizado de la tarifa T1, a precios actuales con IVA. |

Los estados financieros del ejercicio fiscal a diciembre 2023 se prepararon de acuerdo con las normas de contabilidad aplicables en México, emitidas por el Consejo Mexicano de Normas de Contabilidad (CMA) y el Instituto Mexicano de Contadores Públicos (IMCP) y el artículo 14 de la Ley de Fideicomisos, Supervenientes y Patrimonio de Quintana Roo.

PODER EJECUTIVO DEL ESTADO DE QUERETARO

Ejercicio 2023
BALANCE PRESUPUESTARIO - LDF
Del 01 de enero al 31 de diciembre de 2023
(Pesos)

| Concepto (c) | Estimado/Aprobado (d) | Devengado | Recaudado / Pagado |
|---|-----------------------|-----------------------|-----------------------|
| A. Ingresos Totales (A=A1+A2+A3) | 48,111,469,488 | 56,485,110,696 | 56,485,110,696 |
| A1. Ingresos de Libre Disposición | 29,100,715,353 | 35,245,013,325 | 35,245,013,325 |
| A2. Transferencias Federales Etiquetadas | 19,010,754,135 | 19,646,173,460 | 19,646,173,460 |
| A3. Financiamiento Neto | 0 | 1,593,923,911 | 1,593,923,911 |
| B. Egresos Presupuestarios1 (B=B1+B2) | 48,111,469,488 | 51,519,326,345 | 51,364,205,429 |
| B1. Gasto No Etiquetado (sin incluir Amortización de la Deuda Pública) | 29,100,715,353 | 32,256,282,986 | 32,101,471,707 |
| B2. Gasto Etiquetado (sin incluir Amortización de la Deuda Pública) | 19,010,754,135 | 19,263,043,358 | 19,262,733,722 |
| C. Remanentes del Ejercicio Anterior (C=C1+C2) | | 4,321,689,447 | 4,312,400,638 |
| C1. Remanentes de Ingresos de Libre Disposición aplicados en el periodo | | 4,133,300,437 | 4,124,022,835 |
| C2. Remanentes de Transferencias Federales Etiquetadas aplicados en el periodo | | 188,389,010 | 188,377,804 |
| I. Balance Presupuestario (I=A-B+C) | 0 | 9,287,473,798 | 9,433,305,905 |
| II. Balance Presupuestario sin Financiamiento Neto (II=I-A3) | 0 | 7,693,549,887 | 7,839,381,994 |
| III. Balance Presupuestario sin Financiamiento Neto y sin Remanentes del Ejercicio Anterior (III=II-C) | 0 | 3,371,860,440 | 3,526,981,356 |

| Concepto | Estimado/Aprobado | Devengado | Recaudado / Pagado |
|--|-------------------|----------------------|----------------------|
| E. Intereses, Comisiones y Gastos de la Deuda (E=E1+E2) | 0 | 21,176,717.00 | 21,176,717.00 |
| E1. Intereses, Comisiones y Gastos de la Deuda con Gasto No Etiquetado | 0 | 21,176,717.00 | 21,176,717.00 |
| E2. Intereses, Comisiones y Gastos de la Deuda con Gasto Etiquetado | 0 | 0 | 0 |
| IV. Balance Primario (IV=III+E) | 0 | 3,393,037,157 | 3,548,158,073 |

| Concepto | Estimado/Aprobado | Devengado | Recaudado / Pagado |
|---|-------------------|----------------------|----------------------|
| F. Financiamiento (F=F1+F2) | 0 | 1,593,923,911 | 1,593,923,911 |
| F1. Financiamiento con Fuente de Pago de Ingresos de Libre Disposición | 0 | 1,593,923,911 | 1,593,923,911 |
| F2. Financiamiento con Fuente de Pago de Transferencias Federales Etiquetadas | 0 | 0 | 0 |
| G. Amortización de la Deuda (G=G1+G2) | 0 | 56,677,334 | 56,677,334 |
| G1. Amortización de la Deuda Pública con Gasto No Etiquetado | 0 | 56,677,334 | 56,677,334 |
| G2. Amortización de la Deuda Pública con Gasto Etiquetado | 0 | - | - |
| A3. Financiamiento Neto (A3=F-G) | 0 | 1,537,246,577 | 1,537,246,577 |

| Concepto | Estimado/Aprobado | Devengado | Recaudado / Pagado |
|---|-------------------|----------------------|----------------------|
| A1. Ingresos de Libre Disposición | 29,100,715,353 | 35,245,013,325 | 35,245,013,325 |
| A3.1 Financiamiento Neto con Fuente de Pago de Ingresos de Libre Disposición (A3.1=F1-G1) | 0 | 1,537,246,577 | 1,537,246,577 |
| F1. Financiamiento con Fuente de Pago de Ingresos de Libre Disposición | 0 | 1593923911 | 1593923911 |
| G1. Amortización de la Deuda Pública con Gasto No Etiquetado | 0 | 56,677,334 | 56,677,334 |
| B1. Gasto No Etiquetado (sin incluir Amortización de la Deuda Pública) | 29,100,715,353 | 32,256,282,986 | 32,101,471,707 |
| C1. Remanentes de Ingresos de Libre Disposición aplicados en el periodo | 0 | 4,133,300,437 | 4,124,022,835 |
| V. Balance Presupuestario de Recursos Disponibles (V=A1+A3.1-B1+C1) | 0 | 8,659,277,352 | 8,804,811,030 |
| VI. Balance Presupuestario de Recursos Disponibles sin Financiamiento Neto (VI=V-A3.1) | 0 | 7,122,030,775 | 7,267,564,453 |

| Concepto | Estimado/Aprobado | Devengado | Recaudado / Pagado |
|---|-------------------|--------------------|--------------------|
| A2. Transferencias Federales Etiquetadas | 19,010,754,135 | 19,646,173,460 | 19,646,173,460 |
| A3.2 Financiamiento Neto con Fuente de Pago de Transferencias Federales Etiquetadas (A3.2=F2-G2) | 0 | 0 | 0 |
| F2. Financiamiento con Fuente de Pago de Transferencias Federales Etiquetadas | 0 | 0 | 0 |
| G2. Amortización de la Deuda Pública con Gasto Etiquetado | 0 | 0 | 0 |
| B2. Gasto Etiquetado (sin incluir Amortización de la Deuda Pública) | 19,010,754,135 | 19,263,043,358 | 19,262,733,722 |
| C2. Remanentes de Transferencias Federales Etiquetadas aplicados en el periodo | 0 | 188,389,010 | 188,377,804 |
| VII. Balance Presupuestario de Recursos Etiquetados (VII=A2+A3.2-B2+C2) | 0 | 571,519,112 | 571,817,542 |
| VIII. Balance Presupuestario de Recursos Etiquetados sin Financiamiento Neto (VIII=VII-A3.2) | 0 | 571,519,112 | 571,817,542 |



QUERÉTARO

PODER EJECUTIVO DEL ESTADO DE QUERETARO
Ejercicio 2023
ESTADO ANALÍTICO DE INGRESOS DETALLADO - LDF
Del 01 de enero al 31 de diciembre de 2023
(Pesos)

| Concepto (c) | Ingreso | | | | | Diferencia (e) |
|---|----------------|------------------------------|----------------|----------------|----------------|----------------|
| | Estimado (d) | Ampliaciones / (Reducciones) | Modificado | Devengado | Recaudado | |
| Ingresos de Libre Disposición | | | | | | |
| A. Impuestos | 5,518,935,537 | 933,237,798 | 6,452,173,335 | 6,452,173,335 | 6,452,173,335 | 933,237,798 |
| B. Cuotas y Aportaciones de Seguridad Social | 0 | 0 | 0 | 0 | 0 | 0 |
| C. Contribuciones de Mejoras | 0 | 0 | 0 | 0 | 0 | 0 |
| D. Derechos | 2,147,013,369 | 379,887,833 | 2,526,901,202 | 2,526,901,202 | 2,526,901,202 | 379,887,833 |
| E. Productos | 309,487,695 | 622,829,002 | 932,316,697 | 932,316,697 | 932,316,697 | 622,829,002 |
| F. Aprovechamientos | 202,283,406 | 161,250,339 | 363,533,745 | 363,533,745 | 363,533,745 | 161,250,339 |
| G. Ingresos por Venta de Bienes y Prestación de Servicios | 0 | 0 | 0 | 0 | 0 | 0 |
| H. Participaciones | 19,464,250,129 | 2,647,542,900 | 22,111,793,029 | 22,111,793,029 | 22,111,793,029 | 2,647,542,900 |
| (H=h1+h2+h3+h4+h5+h6+h7+h8+h9+h10+h11) | | | | | | |
| h1) Fondo General de Participaciones | 14,953,153,721 | 630,475,709 | 15,583,629,430 | 15,583,629,430 | 15,583,629,430 | 630,475,709 |
| h2) Fondo de Fomento Municipal | 942,350,841 | 111,242,734 | 1,053,593,575 | 1,053,593,575 | 1,053,593,575 | 111,242,734 |
| h3) Fondo de Fiscalización y Recaudación | 977,068,223 | 380,976,184 | 1,358,044,407 | 1,358,044,407 | 1,358,044,407 | 380,976,184 |
| h4) Fondo de Compensación | 0 | 0 | 0 | 0 | 0 | 0 |
| h5) Fondo de Extracción de Hidrocarburos | 0 | 0 | 0 | 0 | 0 | 0 |
| h6) Impuesto Especial Sobre Producción y Servicios | 356,689,422 | 14,862,209 | 371,551,631 | 371,551,631 | 371,551,631 | 14,862,209 |
| h7) 0.136% de la Recaudación Federal Participable | 0 | 0 | 0 | 0 | 0 | 0 |
| h8) 3.17% Sobre Extracción de Petróleo | 0 | 0 | 0 | 0 | 0 | 0 |
| h9) Gasolinas y Diésel | 311,000,257 | 131,476,458 | 442,476,715 | 442,476,715 | 442,476,715 | 131,476,458 |
| h10) Fondo del Impuesto Sobre la Renta | 1,923,987,665 | 138,037,361 | 2,062,025,026 | 2,062,025,026 | 2,062,025,026 | 138,037,361 |
| h11) Fondo de Estabilización de los Ingresos de las Entidades Federativas | 0 | 1,240,472,245 | 1,240,472,245 | 1,240,472,245 | 1,240,472,245 | 1,240,472,245 |
| I. Incentivos Derivados de La Colaboración Fiscal (I=i1+i2+i3+i4+i5) | 1,458,745,217 | 1,399,550,101 | 2,858,295,318 | 2,858,295,318 | 2,858,295,318 | 1,399,550,101 |
| i1) Tenencia o Uso de Vehículos | 0 | 431,766 | 431,766 | 431,766 | 431,766 | 431,766 |
| i2) Fondo de Compensación ISAN | 43,889,616 | 2,126,304 | 46,015,920 | 46,015,920 | 46,015,920 | 2,126,304 |
| i3) Impuesto Sobre Automóviles Nuevos | 302,467,324 | 191,087,421 | 493,554,745 | 493,554,745 | 493,554,745 | 191,087,421 |
| i4) Fondo de Compensación de Repesos Intermedios | 23,797,220 | 4,435,202 | 28,232,422 | 28,232,422 | 28,232,422 | 4,435,202 |
| i5) Otros Incentivos Económicos | 1,088,591,057 | 1,201,469,408 | 2,290,060,465 | 2,290,060,465 | 2,290,060,465 | 1,201,469,408 |
| J. Transferencias | 0 | 0 | 0 | 0 | 0 | 0 |
| K. Convenios | 0 | 0 | 0 | 0 | 0 | 0 |
| k1) Otros Convenios y Subsidios | 0 | 0 | 0 | 0 | 0 | 0 |
| L. Otros Ingresos de Libre Disposición (L=l1+l2) | 0 | 0 | 0 | 0 | 0 | 0 |
| l1) Participaciones en Ingresos Locales | 0 | 0 | 0 | 0 | 0 | 0 |
| l2) Otros Ingresos de Libre Disposición | 0 | 0 | 0 | 0 | 0 | 0 |
| I. Total de Ingresos de Libre Disposición (I=A+B+C+D+E+F+G+H+I+J+K+L) | 29,100,715,353 | 6,144,297,972 | 35,245,013,325 | 35,245,013,325 | 35,245,013,325 | 6,144,297,972 |
| Ingresos Excedentes de Ingresos De Libre Disposición | | | | | | |
| Transferencias Federales Etiquetadas | | | | | | |
| A. Aportaciones (A=a1+a2+a3+a4+a5+a6+a7+a8) | 15,463,564,617 | 559,094,047 | 16,022,658,664 | 16,022,658,664 | 16,022,658,664 | 559,094,047 |
| a1) Fondo de Aportaciones para la Nómina Educativa y Gasto Operativo | 8,098,515,144 | 387,702,934 | 8,486,218,078 | 8,486,218,078 | 8,486,218,078 | 387,702,934 |
| a2) Fondo de Aportaciones para los Servicios de Salud | 2,411,800,422 | 27,187,476 | 2,438,987,898 | 2,438,987,898 | 2,438,987,898 | 27,187,476 |
| a3) Fondo de Aportaciones para la Infraestructura Social | 1,069,446,354 | 3,329,253 | 1,072,775,607 | 1,072,775,607 | 1,072,775,607 | 3,329,253 |
| a4) Fondo de Aportaciones para el Fortalecimiento de los Municipios y de las Demarcaciones Territoriales del Distrito Federal | 2,158,593,432 | (4,331,536) | 2,154,261,896 | 2,154,261,896 | 2,154,261,896 | (4,331,536) |
| a5) Fondo de Aportaciones Múltiples | 626,854,302 | 95,968,563 | 722,822,865 | 722,822,865 | 722,822,865 | 95,968,563 |
| a6) Fondo de Aportaciones para la Educación Tecnológica y de Adultos | 65,952,545 | 4,441,182 | 70,393,727 | 70,393,727 | 70,393,727 | 4,441,182 |
| a7) Fondo de Aportaciones para la Seguridad Pública de los Estados y del Distrito Federal | 212,802,473 | 20,010,877 | 232,813,350 | 232,813,350 | 232,813,350 | 20,010,877 |
| a8) Fondo de Aportaciones para el Fortalecimiento de las Entidades Federativas | 819,599,945 | 24,785,298 | 844,385,243 | 844,385,243 | 844,385,243 | 24,785,298 |
| B. Convenios (B=b1+b2+b3+b4) | 3,547,189,518 | 76,325,279 | 3,623,514,797 | 3,623,514,797 | 3,623,514,797 | 76,325,279 |
| b1) Convenios de Protección Social en Salud | 0 | 0 | 0 | 0 | 0 | 0 |
| b2) Convenios de Descentralización | 0 | 0 | 0 | 0 | 0 | 0 |
| b3) Convenios de Reasignación | 0 | 0 | 0 | 0 | 0 | 0 |
| b4) Otros Convenios y Subsidios | 3,547,189,518 | 76,325,279 | 3,623,514,797 | 3,623,514,797 | 3,623,514,797 | 76,325,279 |
| C. Fondos Distintos de Aportaciones (C=c1+c2) | 0 | 0 | 0 | 0 | 0 | 0 |
| c1) Fondo para Entidades Federativas y Municipios Productores de Hidrocarburos | 0 | 0 | 0 | 0 | 0 | 0 |
| c2) Fondo Minero | 0 | 0 | 0 | 0 | 0 | 0 |
| D. Transferencias, Subsidios y Subvenciones, y Pensiones y Jubilaciones | 0 | 0 | 0 | 0 | 0 | 0 |
| E. Otras Transferencias Federales Etiquetadas | 0 | 0 | 0 | 0 | 0 | 0 |
| II. Total de Transferencias Federales Etiquetadas (II=A+B+C+D+E) | 19,010,754,135 | 635,419,325 | 19,646,173,460 | 19,646,173,460 | 19,646,173,460 | 635,419,325 |
| III. Ingresos Derivados de Financiamientos (III = A) | 0 | 1,593,923,911 | 1,593,923,911 | 1,593,923,911 | 1,593,923,911 | 1,593,923,911 |
| III. A. Ingresos Derivados de Financiamientos | 0 | 1,593,923,911 | 1,593,923,911 | 1,593,923,911 | 1,593,923,911 | 1,593,923,911 |
| IV. Total de Ingresos (IV = I + II + III) | 48,111,469,488 | 8,373,641,208 | 56,485,110,696 | 56,485,110,696 | 56,485,110,696 | 8,373,641,208 |
| Datos Informativos | | | | | | |
| 1. Ingresos Derivados de Financiamientos con Fuente de Pago de Ingresos de Libre Disposición | 0 | 1,593,923,911 | 1,593,923,911 | 1,593,923,911 | 1,593,923,911 | 1,593,923,911 |
| 2. Ingresos Derivados de Financiamientos con Fuente de Pago de Transferencias Federales Etiquetadas | 0 | 0 | 0 | 0 | 0 | 0 |
| 3. Ingresos Derivados de Financiamientos (3 = 1 + 2) | 0 | 1,593,923,911 | 1,593,923,911 | 1,593,923,911 | 1,593,923,911 | 1,593,923,911 |



GOBIERNO DEL ESTADO DE
QUERÉTARO

PODER EJECUTIVO DEL ESTADO DE QUERÉTARO

Ejercicio 2023

**ESTADO ANALÍTICO DEL EJERCICIO DEL PRESUPUESTO DE EGRESOS DETALLADO - LDF
CLASIFICACIÓN POR OBJETO DEL GASTO (CAPÍTULO Y CONCEPTO)**

Del 01 de enero al 31 de diciembre de 2023

(Pesos)

| Concepto (c) | Egresos | | | | | Subejercicio (e) |
|---|-----------------------|----------------------------|-----------------------|-----------------------|-----------------------|----------------------|
| | Aprobado (d) | Ampliaciones (Reducciones) | Modificado | Devengado | Pagado | |
| I. Gasto No Etiquetado (I=A+B+C+D+E+F+G+H+I) | 32,551,836,879 | 10,433,971,769 | 42,985,808,648 | 36,446,260,757 | 36,282,171,876 | 6,539,547,891 |
| A. Servicios Personales (A=a1+a2+a3+a4+a5+a6+a7) | 3,076,032,284 | (4,392,774) | 3,071,639,510 | 2,636,991,567 | 2,531,859,510 | 434,647,944 |
| a1) Remuneraciones al personal de carácter permanente | 1,437,579,821 | (186,666,877) | 1,250,912,744 | 1,250,912,744 | 1,228,107,475 | 0 |
| a2) Remuneraciones al personal de carácter transitorio | 181,410,710 | 78,611,157 | 260,021,867 | 200,144,858 | 198,677,285 | 59,877,009 |
| a3) Remuneraciones adicionales y especiales | 472,118,164 | (54,658,067) | 417,460,097 | 417,460,097 | 377,256,857 | 0 |
| a4) Seguridad social | 345,332,698 | 101,224 | 345,433,922 | 345,433,922 | 312,163,582 | 0 |
| a5) Otras prestaciones sociales y económicas | 475,792,446 | (98,231,179) | 377,561,267 | 377,561,267 | 370,175,632 | 0 |
| a6) Previsiones | 104,209,679 | 270,561,256 | 374,770,935 | 0 | 0 | 374,770,935 |
| a7) Pago de estímulos a servidores públicos | 59,588,966 | (14,110,286) | 45,478,680 | 45,478,680 | 45,478,680 | 0 |
| B. Materiales y suministros (B=b1+b2+b3+b4+b5+b6+b7+b8+b9) | 216,304,464 | 71,408,507 | 287,712,971 | 255,156,620 | 254,943,214 | 32,556,351 |
| b1) Materiales de administración, emisión de documentos y artículos oficiales | 43,528,634 | 25,371,036 | 68,899,670 | 46,486,565 | 46,408,770 | 22,413,105 |
| b2) Alimentos y utensilios | 17,794,109 | 3,877,103 | 21,671,212 | 21,636,121 | 21,632,994 | 35,091 |
| b3) Materias primas y materiales de producción y comercialización | 2,789,275 | (352,500) | 2,437,195 | 2,437,195 | 2,437,195 | 0 |
| b4) Materiales y artículos de construcción y de reparación | 9,050,005 | 9,638,179 | 18,688,184 | 18,603,687 | 18,593,408 | 84,498 |
| b5) Productos químicos, farmacéuticos y de laboratorio | 6,402,877 | (2,357,589) | 4,045,288 | 4,045,288 | 4,045,288 | 0 |
| b6) Combustibles, lubricantes y aditivos | 81,594,685 | 6,376,400 | 87,971,085 | 87,854,533 | 87,854,533 | 116,552 |
| b7) Vestuario, blancos, prendas de protección y artículos deportivos | 14,999,320 | 5,739,005 | 20,738,325 | 16,745,239 | 16,624,837 | 3,993,092 |
| b8) Materiales y suministros para seguridad | 636,852 | 2,940,339 | 3,577,191 | 3,529,374 | 3,529,374 | 47,817 |
| b9) Herramientas, refacciones y accesorios menores | 39,508,707 | 20,176,114 | 59,684,821 | 53,818,625 | 53,816,815 | 5,866,197 |
| C. Servicios generales (C=c1+c2+c3+c4+c5+c6+c7+c8+c9) | 1,444,161,916 | 2,484,449,588 | 3,928,611,504 | 3,759,241,728 | 3,733,005,089 | 169,369,776 |
| c1) Servicios básicos | 99,110,063 | 96,688,501 | 195,800,564 | 96,162,227 | 96,161,516 | 526,274 |
| c2) Servicios de arrendamiento | 79,556,307 | 209,779,028 | 289,335,335 | 284,329,979 | 275,239,461 | 5,005,362 |
| c3) Servicios profesionales, científicos, técnicos y otros servicios | 338,355,652 | 1,876,531,864 | 2,214,887,516 | 2,150,748,032 | 2,147,533,282 | 64,139,484 |
| c4) Servicios financieros, bancarios y comerciales | 80,928,770 | (1,664,373) | 79,264,397 | 74,558,915 | 74,535,859 | 4,705,481 |
| c5) Servicios de instalación, reparación, mantenimiento y conservación | 153,507,645 | 57,630,135 | 211,137,780 | 201,982,473 | 200,986,322 | 9,355,307 |
| c6) Servicios de comunicación social y publicidad | 265,725,675 | 166,126,128 | 433,851,803 | 430,094,224 | 430,088,770 | 3,757,579 |
| c7) Servicios de traslado y viáticos | 27,855,744 | (3,535,863) | 24,319,881 | 24,319,347 | 24,319,183 | 534 |
| c8) Servicios oficiales | 139,297,875 | 110,960,496 | 250,258,371 | 228,490,005 | 228,480,475 | 21,768,367 |
| c9) Otros servicios generales | 259,824,185 | 68,843,734 | 328,667,919 | 268,556,532 | 255,660,222 | 60,111,387 |
| D. Transferencias, asignaciones, subsidios y otras ayudas (D=d1+d2+d3+d4+d5+d6+d7+d8+d9) | 19,113,686,033 | 1,981,496,375 | 21,095,182,408 | 18,726,150,535 | 18,695,182,638 | 2,369,031,873 |
| d1) Transferencias internas y asignaciones al sector público | 3,650,102,478 | (7,861,938) | 3,642,240,540 | 3,642,240,540 | 3,632,936,194 | 0 |
| d2) Transferencias al resto del sector público | 14,107,094,516 | 877,983,450 | 14,985,077,966 | 12,853,421,505 | 12,853,421,505 | 2,131,656,461 |
| d3) Subsidios y subvenciones | 0 | 87,199,382 | 87,199,382 | 83,925,433 | 83,925,433 | 3,273,949 |
| d4) Ayudas sociales | 203,127,317 | 1,114,143,692 | 1,317,271,009 | 1,083,169,546 | 1,083,119,596 | 234,101,463 |
| d5) Pensiones y jubilaciones | 1,153,361,722 | (161,685,018) | 991,676,704 | 991,676,704 | 970,063,103 | 0 |
| d6) Transferencias a fideicomisos, mandatos y otros análogos | 0 | 71,716,807 | 71,716,807 | 71,716,807 | 71,716,807 | 0 |
| d7) Transferencias a la seguridad social | 0 | 0 | 0 | 0 | 0 | 0 |
| d8) Donativos | 0 | 0 | 0 | 0 | 0 | 0 |
| d9) Transferencias al exterior | 0 | 0 | 0 | 0 | 0 | 0 |
| E. Bienes muebles, inmuebles e intangibles (E=e1+e2+e3+e4+e5+e6+e7+e8+e9) | 101,363,284 | 154,342,597 | 255,705,881 | 217,471,674 | 215,932,791 | 38,234,207 |
| e1) Mobiliario y equipo de administración | 51,775,288 | 44,216,983 | 95,992,271 | 70,972,800 | 69,709,532 | 25,019,471 |
| e2) Mobiliario y equipo educacional y recreativo | 1,665,459 | 16,922,675 | 18,588,134 | 17,972,057 | 17,972,057 | 616,077 |
| e3) Equipo e instrumental médico y de laboratorio | 293,960 | 640,271 | 934,231 | 922,564 | 922,564 | 11,667 |
| e4) Vehículos y equipo de transporte | 230,000 | 43,103,343 | 43,333,343 | 35,999,782 | 35,999,782 | 7,333,561 |
| e5) Equipo de defensa y seguridad | 0 | 748,668 | 748,668 | 748,668 | 748,668 | 0 |
| e6) Maquinaria, otros equipos y herramientas | 4,768,402 | 16,315,026 | 21,083,428 | 16,092,083 | 16,022,014 | 4,991,345 |
| e7) Activos biológicos | 0 | 0 | 0 | 0 | 0 | 0 |
| e8) Bienes inmuebles | 16,000,000 | 2,051,081 | 18,051,081 | 18,051,081 | 18,051,081 | 0 |
| e9) Activos intangibles | 26,630,175 | 30,344,549 | 56,974,724 | 56,712,638 | 56,507,092 | 262,086 |
| F. Inversión pública (F=f1+f2+f3) | 3,309,481,659 | 2,190,770,460 | 5,500,252,119 | 2,004,544,379 | 2,004,544,379 | 3,495,707,740 |
| f1) Obra pública en bienes de dominio público | 3,309,481,659 | 2,190,770,460 | 5,500,252,119 | 2,004,544,379 | 2,004,544,379 | 3,495,707,740 |
| f2) Obra pública en bienes propios | 0 | 0 | 0 | 0 | 0 | 0 |
| f3) Proyectos productivos y acciones de fomento | 0 | 0 | 0 | 0 | 0 | 0 |
| G. Inversiones financieras y otras provisiones (G=g1+g2+g3+g4+g5+g6+g7) | 38,725,420 | 2,726,733,211 | 2,765,458,631 | 2,765,458,631 | 2,765,458,631 | 0 |
| g1) Inversiones para el fomento de actividades productivas | 0 | 0 | 0 | 0 | 0 | 0 |
| g2) Acciones y participaciones de capital | 0 | 0 | 0 | 0 | 0 | 0 |
| g3) Compra de títulos y valores | 0 | 0 | 0 | 0 | 0 | 0 |
| g4) Concesión de préstamos | 0 | 0 | 0 | 0 | 0 | 0 |
| g5) Inversiones en fideicomisos, mandatos y otros análogos | 38,725,420 | 2,726,733,211 | 2,765,458,631 | 2,765,458,631 | 2,765,458,631 | 0 |
| Fideicomiso de Desastres Naturales (Informativo) | 0 | 0 | 0 | 0 | 0 | 0 |
| g6) Otras inversiones financieras | 0 | 0 | 0 | 0 | 0 | 0 |
| g7) Provisiones para contingencias y otras erogaciones especiales | 0 | 0 | 0 | 0 | 0 | 0 |
| H. Participaciones y aportaciones (H=h1+h2+h3) | 5,252,081,819 | 751,309,755 | 6,003,391,574 | 6,003,391,574 | 6,003,391,574 | 0 |
| h1) Participaciones | 5,252,081,819 | 751,309,755 | 6,003,391,574 | 6,003,391,574 | 6,003,391,574 | 0 |
| h2) Aportaciones | 0 | 0 | 0 | 0 | 0 | 0 |
| h3) Convenios | 0 | 0 | 0 | 0 | 0 | 0 |
| I. Deuda pública (I=i1+i2+i3+i4+i5+i6+i7) | 0 | 77,854,051 | 77,854,051 | 77,854,051 | 77,854,051 | 0 |
| i1) Amortización de la deuda pública | 0 | 56,677,334 | 56,677,334 | 56,677,334 | 56,677,334 | 0 |
| i2) Intereses de la deuda pública | 0 | 21,176,717 | 21,176,717 | 21,176,717 | 21,176,717 | 0 |
| i3) Comisiones de la deuda pública | 0 | 0 | 0 | 0 | 0 | 0 |
| i4) Gastos de la deuda pública | 0 | 0 | 0 | 0 | 0 | 0 |
| i5) Costo por coberturas | 0 | 0 | 0 | 0 | 0 | 0 |
| i6) Apoyos financieros | 0 | 0 | 0 | 0 | 0 | 0 |
| i7) Adeudos de ejercicios fiscales anteriores (ADEFAS) | 0 | 0 | 0 | 0 | 0 | 0 |



GOBIERNO DEL ESTADO DE
QUERÉTARO

PODER EJECUTIVO DEL ESTADO DE QUERETARO

Ejercicio 2023

**ESTADO ANALÍTICO DEL EJERCICIO DEL PRESUPUESTO DE EGRESOS DETALLADO - LDF
CLASIFICACIÓN POR OBJETO DEL GASTO (CAPÍTULO Y CONCEPTO)**

Del 01 de enero al 31 de diciembre de 2023

(Pesos)

| Concepto (c) | Egresos | | | | | Subejercicio (e) |
|---|-----------------------|----------------------------|-----------------------|-----------------------|-----------------------|----------------------|
| | Aprobado (d) | Ampliaciones (Reducciones) | Modificado | Devengado | Pagado | |
| II. Gasto Etiquetado (II=A+B+C+D+E+F+G+H+I) | 19,084,992,650 | 742,710,933 | 19,827,703,583 | 19,451,432,369 | 19,451,111,526 | 376,271,214 |
| A. Servicios Personales (A=a1+a2+a3+a4+a5+a6+a7) | 0 | 4,392,774 | 4,392,774 | 4,392,706 | 4,137,226 | 68 |
| a1) Remuneraciones al personal de carácter permanente | 0 | 2,090,457 | 2,090,457 | 2,090,457 | 1,992,463 | 0 |
| a2) Remuneraciones al personal de carácter transitorio | 0 | 68 | 68 | 0 | 0 | 68 |
| a3) Remuneraciones adicionales y especiales | 0 | 1,124,066 | 1,124,066 | 1,124,066 | 1,117,624 | 0 |
| a4) Seguridad social | 0 | 466,676 | 466,676 | 466,676 | 337,060 | 0 |
| a5) Otras prestaciones sociales y económicas | 0 | 567,317 | 567,317 | 567,317 | 545,890 | 0 |
| a6) Previsiones | 0 | 0 | 0 | 0 | 0 | 0 |
| a7) Pago de estímulos a servidores públicos | 0 | 144,189 | 144,189 | 144,189 | 144,189 | 0 |
| B. Materiales y suministros (B=b1+b2+b3+b4+b5+b6+b7+b8+b9) | 24,906,035 | 116,718,349 | 141,624,384 | 82,615,207 | 82,615,207 | 59,009,178 |
| b1) Materiales de administración, emisión de documentos y artículos oficiales | 1,008,606 | (578,354) | 430,252 | 429,139 | 429,139 | 1,113 |
| b2) Alimentos y utensilios | 0 | 0 | 0 | 0 | 0 | 0 |
| b3) Materias primas y materiales de producción y comercialización | 0 | 36,006 | 36,006 | 36,006 | 36,006 | 0 |
| b4) Materiales y artículos de construcción y de reparación | 0 | 153,944 | 153,944 | 153,944 | 153,944 | 0 |
| b5) Productos químicos, farmacéuticos y de laboratorio | 0 | 1,150 | 1,150 | 1,150 | 1,150 | 0 |
| b6) Combustibles, lubricantes y aditivos | 0 | 10,499 | 10,499 | 10,499 | 10,499 | 0 |
| b7) Vestuario, blancos, prendas de protección y artículos deportivos | 23,897,429 | 103,471,172 | 127,368,601 | 76,180,287 | 76,180,287 | 51,188,314 |
| b8) Materiales y suministros para seguridad | 0 | 12,287,919 | 12,287,919 | 4,482,658 | 4,482,658 | 7,805,261 |
| b9) Herramientas, relaciones y accesorios menores | 0 | 1,336,014 | 1,336,014 | 1,321,525 | 1,321,525 | 14,489 |
| C. Servicios generales (C=c1+c2+c3+c4+c5+c6+c7+c8+c9) | 0 | 113,198,923 | 113,198,923 | 109,341,159 | 109,275,796 | 3,857,764 |
| c1) Servicios básicos | 0 | 0 | 0 | 0 | 0 | 0 |
| c2) Servicios de arrendamiento | 0 | 0 | 0 | 0 | 0 | 0 |
| c3) Servicios profesionales, científicos, técnicos y otros servicios | 0 | 13,051,311 | 13,051,311 | 10,591,723 | 10,526,360 | 2,459,588 |
| c4) Servicios financieros, bancarios y comerciales | 0 | 10 | 10 | 10 | 10 | 0 |
| c5) Servicios de instalación, reparación, mantenimiento y conservación | 0 | 98,599,890 | 98,599,890 | 98,599,890 | 98,599,890 | 0 |
| c6) Servicios de comunicación social y publicidad | 0 | 0 | 0 | 0 | 0 | 0 |
| c7) Servicios de traslado y viáticos | 0 | 6,181 | 6,181 | 4,935 | 4,935 | 1,246 |
| c8) Servicios oficiales | 0 | 1,541,530 | 1,541,530 | 144,600 | 144,600 | 1,396,930 |
| c9) Otros servicios generales | 0 | 0 | 0 | 0 | 0 | 0 |
| D. Transferencias, asignaciones, subsidios y otras ayudas (D=d1+d2+d3+d4+d5+d6+d7+d8+d9) | 12,381,768,725 | 251,087,904 | 12,632,856,629 | 12,400,477,489 | 12,400,477,489 | 232,379,141 |
| d1) Transferencias internas y asignaciones al sector público | 14,293,922 | (12,403,745) | 1,890,177 | 1,890,177 | 1,890,177 | 0 |
| d2) Transferencias al resto del sector público | 12,367,474,803 | 240,592,423 | 12,608,067,226 | 12,376,074,487 | 12,376,074,487 | 231,992,739 |
| d3) Subsidios y subvenciones | 0 | 0 | 0 | 0 | 0 | 0 |
| d4) Ayudas sociales | 0 | 22,899,227 | 22,899,227 | 22,512,825 | 22,512,825 | 386,402 |
| d5) Pensiones y jubilaciones | 0 | 0 | 0 | 0 | 0 | 0 |
| d6) Transferencias a fideicomisos, mandatos y otros análogos | 0 | 0 | 0 | 0 | 0 | 0 |
| d7) Transferencias a la seguridad social | 0 | 0 | 0 | 0 | 0 | 0 |
| d8) Donativos | 0 | 0 | 0 | 0 | 0 | 0 |
| d9) Transferencias al exterior | 0 | 0 | 0 | 0 | 0 | 0 |
| E. Bienes muebles, inmuebles e intangibles (E=e1+e2+e3+e4+e5+e6+e7+e8+e9) | 48,023,538 | (34,039,429) | 13,984,109 | 10,468,870 | 10,468,870 | 3,515,239 |
| e1) Mobiliario y equipo de administración | 0 | 4,916,303 | 4,916,303 | 4,900,795 | 4,900,795 | 15,508 |
| e2) Mobiliario y equipo educacional y recreativo | 0 | 527,397 | 527,397 | 496,077 | 496,077 | 31,320 |
| e3) Equipo e instrumental médico y de laboratorio | 0 | 161,299 | 161,299 | 161,299 | 161,299 | 0 |
| e4) Vehículos y equipo de transporte | 48,023,538 | (42,408,257) | 5,615,281 | 2,832,501 | 2,832,501 | 2,782,760 |
| e5) Equipo de defensa y seguridad | 0 | 683,820 | 683,820 | 0 | 0 | 683,820 |
| e6) Maquinaria, otros equipos y herramientas | 0 | 1,601,868 | 1,601,868 | 1,601,868 | 1,601,868 | 0 |
| e7) Activos biológicos | 0 | 0 | 0 | 0 | 0 | 0 |
| e8) Bienes inmuebles | 0 | 0 | 0 | 0 | 0 | 0 |
| e9) Activos intangibles | 0 | 478,141 | 478,141 | 476,331 | 476,331 | 1,810 |
| F. Inversión pública (F=f1+f2+f3) | 2,626,628 | 234,206,705 | 236,833,333 | 159,323,508 | 159,323,508 | 77,509,825 |
| f1) Obra pública en bienes de dominio público | 2,626,628 | 234,206,705 | 236,833,333 | 159,323,508 | 159,323,508 | 77,509,825 |
| f2) Obra pública en bienes propios | 0 | 0 | 0 | 0 | 0 | 0 |
| f3) Proyectos productivos y acciones de fomento | 0 | 0 | 0 | 0 | 0 | 0 |
| G. Inversiones financieras y otras provisiones (G=g1+g2+g3+g4+g5+g6+g7) | 0 | 10,321,310 | 10,321,310 | 10,321,310 | 10,321,310 | 0 |
| g1) Inversiones para el fomento de actividades productivas | 0 | 0 | 0 | 0 | 0 | 0 |
| g2) Acciones y participaciones de capital | 0 | 0 | 0 | 0 | 0 | 0 |
| g3) Compra de títulos y valores | 0 | 0 | 0 | 0 | 0 | 0 |
| g4) Concesión de préstamos | 0 | 0 | 0 | 0 | 0 | 0 |
| g5) Inversiones en fideicomisos, mandatos y otros análogos | 0 | 10,321,310 | 10,321,310 | 10,321,310 | 10,321,310 | 0 |
| Fideicomiso de Desastres Naturales (Informativo) | 0 | 0 | 0 | 0 | 0 | 0 |
| g6) Otras inversiones financieras | 0 | 0 | 0 | 0 | 0 | 0 |
| g7) Provisiones para contingencias y otras erogaciones especiales | 0 | 0 | 0 | 0 | 0 | 0 |
| H. Participaciones y aportaciones (H=h1+h2+h3) | 6,627,667,724 | 46,824,397 | 6,674,492,121 | 6,674,492,121 | 6,674,492,121 | 0 |
| h1) Participaciones | 0 | 0 | 0 | 0 | 0 | 0 |
| h2) Aportaciones | 3,098,407,362 | (4,331,536) | 3,094,075,826 | 3,094,075,826 | 3,094,075,826 | 0 |
| h3) Convenios | 3,529,260,362 | 51,155,933 | 3,580,416,295 | 3,580,416,295 | 3,580,416,295 | 0 |
| I. Deuda pública (I=i1+i2+i3+i4+i5+i6+i7) | 0 | 0 | 0 | 0 | 0 | 0 |
| i1) Amortización de la deuda pública | 0 | 0 | 0 | 0 | 0 | 0 |
| i2) Intereses de la deuda pública | 0 | 0 | 0 | 0 | 0 | 0 |
| i3) Comisiones de la deuda pública | 0 | 0 | 0 | 0 | 0 | 0 |
| i4) Gastos de la deuda pública | 0 | 0 | 0 | 0 | 0 | 0 |
| i5) Costo por coberturas | 0 | 0 | 0 | 0 | 0 | 0 |
| i6) Apoyos financieros | 0 | 0 | 0 | 0 | 0 | 0 |
| i7) Adeudos de ejercicios fiscales anteriores (ADEFAS) | 0 | 0 | 0 | 0 | 0 | 0 |
| III. Total de Egresos (III = I + II) | 51,636,829,529 | 11,176,682,702 | 62,813,512,231 | 55,897,693,126 | 55,733,283,402 | 6,915,819,106 |



QUERÉTARO

GOBIERNO ESTATAL DE QUERÉTARO
Ejercicio 2023
ESTADO ANALÍTICO DEL EJERCICIO DEL PRESUPUESTO DE EGRESOS DETALLADO - LDF
CLASIFICACIÓN ADMINISTRATIVA
Del 01 de enero al 31 de diciembre de 2023
(Pesos)

| Concepto | Egresos | | | | | Subejercicio 6 = (3 - 4) |
|---|-----------------------|---------------------------------|-----------------------|-----------------------|-----------------------|-----------------------------|
| | Aprobado | Ampliaciones / (Reducciones) | Modificado | Devengado | Pagado | |
| | 1 | 2 | 3 = (1 + 2) | 4 | 5 | |
| I. Gasto No Etiquetado | 32,551,836,879 | 10,433,971,769 | 42,985,808,648 | 36,446,260,757 | 36,282,171,876 | 6,539,547,891 |
| Poder Ejecutivo | 15,291,458,204 | 4,264,971,564 | 19,556,429,768 | 14,128,469,348 | 13,964,380,467 | 5,427,960,420 |
| Poder Legislativo | 366,862,034 | 0 | 366,862,034 | 366,862,034 | 366,862,034 | 0 |
| Poder Judicial | 1,224,620,028 | 99,174,069 | 1,323,794,097 | 1,283,633,165 | 1,283,633,165 | 40,160,932 |
| Órganos Autónomos | 1,762,918,461 | 111,850,713 | 1,874,769,174 | 1,874,769,174 | 1,874,769,174 | 0 |
| COMISIÓN DE TRANSPARENCIA Y ACCESO A LA INFORMACIÓN PÚBLICA DEL ESTADO DE QUERÉTARO | 33,583,574 | 0 | 33,583,574 | 33,583,574 | 33,583,574 | 0 |
| DEFENSORÍA DE LOS DERECHOS HUMANOS DE QUERÉTARO | 40,657,620 | 4,500,000 | 45,157,620 | 45,157,620 | 45,157,620 | 0 |
| ENTIDAD SUPERIOR DE FISCALIZACIÓN DEL ESTADO | 109,860,238 | 0 | 109,860,238 | 109,860,238 | 109,860,238 | 0 |
| FISCALÍA GENERAL DEL ESTADO DE QUERÉTARO | 1,260,796,711 | 74,511,699 | 1,335,308,410 | 1,335,308,410 | 1,335,308,410 | 0 |
| INSTITUTO ELECTORAL DEL ESTADO DE QUERÉTARO | 181,108,151 | 29,547,059 | 210,655,210 | 210,655,210 | 210,655,210 | 0 |
| TRIBUNAL DE CONCILIACIÓN Y ARBITRAJE | 30,744,686 | 0 | 30,744,686 | 30,744,686 | 30,744,686 | 0 |
| TRIBUNAL DE JUSTICIA ADMINISTRATIVA DEL ESTADO DE QUERÉTARO | 60,638,712 | 1,647,356 | 62,286,068 | 62,286,068 | 62,286,068 | 0 |
| TRIBUNAL ELECTORAL DEL ESTADO DE QUERÉTARO | 45,528,769 | 1,644,600 | 47,173,369 | 47,173,369 | 47,173,369 | 0 |
| Entidades Paraestatales y Fideicomisos No Empresariales y No Financieros | 8,590,645,121 | 4,787,548,877 | 13,378,193,998 | 12,380,616,447 | 12,380,616,447 | 997,577,551 |
| Entidades Paraestatales Empresariales No Financieras con Participación Estatal Mayoritaria | 50,046,953 | 104,505,200 | 154,552,153 | 123,078,165 | 123,078,165 | 31,473,988 |
| Fideicomisos Empresariales No Financieros con Participación Estatal Mayoritaria | 0 | 0 | 0 | 0 | 0 | 0 |
| Sector Público Municipal | 5,265,286,078 | 1,065,921,346 | 6,331,207,424 | 6,288,832,424 | 6,288,832,424 | 42,375,000 |
| II. Gasto Etiquetado | 19,084,992,650 | 742,710,933 | 19,827,703,583 | 19,451,432,369 | 19,451,111,526 | 376,271,214 |
| Poder Ejecutivo | 1,935,661,261 | (1,479,236,104) | 456,425,157 | 303,992,986 | 303,672,143 | 152,432,172 |
| Poder Legislativo | 0 | 0 | 0 | 0 | 0 | 0 |
| Poder Judicial | 0 | 0 | 0 | 0 | 0 | 0 |
| Órganos Autónomos | 0 | 71,288,774 | 71,288,774 | 71,288,774 | 71,288,774 | 0 |
| COMISIÓN DE TRANSPARENCIA Y ACCESO A LA INFORMACIÓN PÚBLICA DEL ESTADO DE QUERÉTARO | 0 | 0 | 0 | 0 | 0 | 0 |
| DEFENSORÍA DE LOS DERECHOS HUMANOS DE QUERÉTARO | 0 | 0 | 0 | 0 | 0 | 0 |
| ENTIDAD SUPERIOR DE FISCALIZACIÓN DEL ESTADO | 0 | 1,800,000 | 1,800,000 | 1,800,000 | 1,800,000 | 0 |
| FISCALÍA GENERAL DEL ESTADO DE QUERÉTARO | 0 | 69,488,774 | 69,488,774 | 69,488,774 | 69,488,774 | 0 |
| INSTITUTO ELECTORAL DEL ESTADO DE QUERÉTARO | 0 | 0 | 0 | 0 | 0 | 0 |
| TRIBUNAL DE CONCILIACIÓN Y ARBITRAJE | 0 | 0 | 0 | 0 | 0 | 0 |
| TRIBUNAL DE JUSTICIA ADMINISTRATIVA DEL ESTADO DE QUERÉTARO | 0 | 0 | 0 | 0 | 0 | 0 |
| TRIBUNAL ELECTORAL DEL ESTADO DE QUERÉTARO | 0 | 0 | 0 | 0 | 0 | 0 |
| Entidades Paraestatales y Fideicomisos No Empresariales y No Financieros | 14,050,924,027 | 1,658,724,350 | 15,709,648,377 | 15,637,000,646 | 15,637,000,646 | 72,647,732 |
| Entidades Paraestatales Empresariales No Financieras con Participación Estatal Mayoritaria | 0 | 48,003,839 | 48,003,839 | 48,003,839 | 48,003,839 | 0 |
| Fideicomisos Empresariales No Financieros con Participación Estatal Mayoritaria | 0 | 0 | 0 | 0 | 0 | 0 |
| Sector Público Municipal | 3,098,407,362 | 443,930,074 | 3,542,337,436 | 3,391,146,124 | 3,391,146,124 | 151,191,311 |
| Total del Gasto | 51,636,829,529 | 11,176,682,702 | 62,813,512,231 | 55,897,693,126 | 55,733,283,402 | 6,915,819,106 |



QUERÉTARO

PODER EJECUTIVO DEL ESTADO DE QUERETARO
Ejercicio 2023
ESTADO ANALÍTICO DEL EJERCICIO DEL PRESUPUESTO DE EGRESOS DETALLADO - LDF
CLASIFICACIÓN FUNCIONAL (FINALIDAD Y FUNCIÓN)
Del 01 de enero al 31 de diciembre de 2023
(Pesos)

Table with columns: Concepto (c), Aprobado (d), Ampliaciones / (Reducciones), Modificado, Devengado, Pagado, Subejercicio (e). Rows include categories like Gasto No Etiquetado, Gasto Etiquetado, and Total de Egresos.



PODER EJECUTIVO DEL ESTADO DE QUERETARO

Ejercicio 2023

ESTADO ANALÍTICO DEL EJERCICIO DEL PRESUPUESTO DE EGRESOS DETALLADO

CLASIFICACIÓN DE SERVICIOS PERSONALES POR CATEGORÍA

Del 01 de enero al 31 de diciembre 2023

(Pesos)

| Concepto (c) | Egresos | | | | | Subejercicio |
|--|---------------|--------------------------------|---------------|---------------|---------------|--------------|
| | Aprobado (d) | Ampliaciones/ (Reducciones) | Modificado | Devengado | Pagado | |
| I. Gasto No Etiquetado (I=A+B+C+D+E+F) | | | | | | |
| A. Personal Administrativo y de Servicio Público | 3,235,853,384 | 66,080,552 | 3,169,772,832 | 2,795,124,881 | 2,617,117,579 | 494,647,951 |
| B. Magisterio | 2,575,074,989 | 28,939,712 | 2,546,135,277 | 2,216,331,281 | 2,115,624,633 | 329,803,996 |
| C. Servicios de Salud (C=c1+c2) | 1,070,120 | - | 1,070,120 | 988,924 | 463,196 | 81,196 |
| c1) Personal Administrativo | | | | | | |
| c2) Personal Médico, Paramédico y afín | 1,070,120 | - | 1,070,120 | 988,924 | 463,196 | 81,196 |
| D. Seguridad Pública | 599,820,653 | - | 599,820,653 | 495,057,894 | 478,728,639 | 104,762,759 |
| E. Gastos asociados a la implementación de nuevas leyes federales o reformas a las mismas (E e1) Nombre del Programa o Ley 1 | | | | | | |
| e2) Nombre del Programa o Ley 2 | | | | | | |
| F. Sentencias laborales definitivas | 59,887,622 | 37,140,840 | 22,746,783 | 22,746,783 | 22,301,111 | - |
| II. Gasto Etiquetado (II=A+B+C+D+E+F) | | | | | | |
| A. Personal Administrativo y de Servicio Público | | 4,392,776 | 4,392,776 | 4,392,716 | 4,137,236 | 60 |
| B. Magisterio | | 4,392,776 | 4,392,776 | 4,392,716 | 4,137,236 | 60 |
| C. Servicios de Salud (C=c1+c2) | | | | | | |
| c1) Personal Administrativo | | | | | | |
| c2) Personal Médico, Paramédico y afín | | | | | | |
| D. Seguridad Pública | | | | | | |
| E. Gastos asociados a la implementación de nuevas leyes federales o reformas a las mismas (E e1) Nombre del Programa o Ley 1 | | | | | | |
| e2) Nombre del Programa o Ley 2 | | | | | | |
| F. Sentencias laborales definitivas | | | | | | |
| III. Total del Gasto en Servicios Personales (III = I + II) | 3,235,853,384 | -61,687,775 | 3,174,165,609 | 2,739,517,597 | 2,621,254,815 | 494,648,012 |



PODER EJECUTIVO DEL ESTADO DE QUERÉTARO
 Guía de Cumplimiento de la Ley de Disciplina Financiera de las Entidades Federativas y Municipios
 Cuenta Pública 2023
 Del 1 de enero al 31 de diciembre de 2023

| Indicadores de Observancia (c) | Implementación | | NO | Resultado | | Fundamento (h) | Comentarios (i) |
|---|----------------|--|------------|------------------------------------|-------------------|---------------------------|---|
| | SI | Mecanismo de Verificación (d) | | Fecha estimada de cumplimiento (e) | Monto o valor (f) | | |
| INDICADORES PRESUPUESTARIOS | | | | | | | |
| A. INDICADORES CUANTITATIVOS | | | | | | | |
| 1. Balance Presupuestario Disponible (j) | | | | | | | |
| a. Propuesto | | Iniciativa de Ley de Ingresos y Proyecto de Presupuesto de Egresos | 29/11/2022 | \$ - | pesos | Art. 6 y 19 de la LDF | |
| b. Estimado/Aprobado | | Ley de Ingresos y Presupuesto de Egresos | 22/12/2022 | \$ - | pesos | Art. 6 y 19 de la LDF | |
| c. Devengado | | Cuenta Pública / Formato 4 LDF | 31/12/2023 | \$ 9,287,472,798.18 | pesos | Art. 6 y 19 de la LDF | |
| 2. Balance Presupuestario de Recursos Disponibles Scotable (k) | | | | | | | |
| a. Propuesto | | Iniciativa de Ley de Ingresos y Proyecto de Presupuesto de Egresos | 29/11/2022 | \$ - | pesos | Art. 6 y 19 de la LDF | |
| b. Estimado/Aprobado | | Ley de Ingresos y Presupuesto de Egresos | 22/12/2022 | \$ - | pesos | Art. 6 y 19 de la LDF | |
| c. Devengado | | Cuenta Pública / Formato 4 LDF | 31/12/2023 | \$ 8,659,277,452.23 | pesos | Art. 6 y 19 de la LDF | |
| 3. Financiamiento Neto dentro del Techo de Financiamiento Neto (l) | | | | | | | |
| a. Propuesto | | Iniciativa de Ley de Ingresos | 28/11/2022 | \$ - | pesos | Art. 6, 19 y 46 de la LDF | |
| b. Estimado | | Ley de Ingresos | 22/12/2022 | \$ - | pesos | Art. 6, 19 y 46 de la LDF | |
| c. Devengado | | Cuenta Pública / Formato 4 LDF | 31/12/2023 | \$ 1,539,923,911.00 | pesos | Art. 6, 19 y 46 de la LDF | El 14 de julio de 2023 se publicó en el Diario Oficial del Gobierno del Estado de Querétaro "La Sombra de Arteaga" el Decreto por el que la Sexagésima Legislatura del Estado de Querétaro autoriza al Poder Ejecutivo del Estado de Querétaro y a la Agencia de Energía del Estado de Querétaro, en los términos de las disposiciones legales en materia financiera, en el que: i) Autoriza al Poder Ejecutivo del Estado de Querétaro, por conducto de la Secretaría de Finanzas para que, a través de su Titular, lleve a cabo la gestión y los actos jurídicos necesarios para la contratación de uno o más financiamientos bajo las mejores condiciones de mercado, con cualquier institución financiera y/o banca integrante del sistema financiero mexicano, hasta por un monto de \$3,300,000,000.00 (Tres mil trescientos millones de pesos 00/100 Moneda Nacional), sin rebasar el techo de financiamiento neto que le corresponde al Estado en términos del artículo 46 de la Ley de Disciplina Financiera de las Entidades Federativas y los Municipios, para destinarse a inversiones públicas productivas, específicamente en los siguientes rubros de conformidad con lo señalado en el Clasificador por Objeto del Gasto: i) Vehículos y Equipo de Transporte; ii) Obra Pública en Bienes de Dominio Público; y, iii) Bienes inmuebles, los cuales podrán ser ejecutados directamente o a través de una entidad de la administración pública parastatal. |

| Indicadores de Observancia (c) | Implementación | | NO | Resultado | | Fundamento (h) | Comentarios (i) |
|--|--|-------------------------------|---------------------|-------------------|---------------------------------|--|-----------------|
| | SI | Mecanismo de Verificación (d) | | Monto o valor (f) | Unidad (pesos/porcentaje) (g) | | |
| | Fecha estimada de cumplimiento (e) | | | | | | |
| 4. Recursos destinados a la atención de desastres naturales | | | | | | | |
| a. Asignación al fideicomiso para desastres naturales (m) | | | | | | | |
| a.1 Aprobado | Reporte Trim. Formato 6 a) | 22/12/2022 | \$ - | pesos | Art. 9 de la LDF | En el Estado de Querétaro se destina un fondo vinculado a desastres naturales y otras contingencias, los recursos hasta de \$ 60,000,000.00 (SeSENTA millones de pesos 00/100 M.N.), a fin de atender conceptos en términos de los acuerdos administrativos y lineamientos aplicables de vigencia anual. | |
| a.2 Pagado | Cuenta Pública / Formato 6 a) | 31/12/2023 | \$ - | pesos | Art. 9 de la LDF | En el Estado de Querétaro se destina un fondo vinculado a desastres naturales y otras contingencias, los recursos hasta de \$ 60,000,000.00 (SeSENTA millones de pesos 00/100 M.N.), a fin de atender conceptos en términos de los acuerdos administrativos y lineamientos aplicables de vigencia anual. | |
| b. Aportación promediada realizada por la Entidad Federativa durante los 5 ejercicios previos, para infraestructura dañada por desastres naturales (n) | Autorizaciones de recursos aprobados por el FONDEN | | - | pesos | Art. 9 de la LDF | | |
| c. Saldo del fideicomiso para desastres naturales (o) | Cuenta Pública / Auxiliar de Cuentas | | - | pesos | Art. 9 de la LDF | | |
| d. Costo promedio de los últimos 5 ejercicios de la reconstrucción de infraestructura dañada por desastres naturales (p) | Autorizaciones de recursos aprobados por el FONDEN | | - | pesos | Art. 9 de la LDF | En el Estado de Querétaro se destina un fondo vinculado a desastres naturales y otras contingencias, el saldo al 31 de diciembre de 2023 es de \$11,714,369.64 | |
| 5. Techo para servicios personales (q) | | | | | | | |
| a. Asignación en el Presupuesto de Egresos | Reporte Trim. Formato 6 d) | 22/12/2022 | \$ 3,235,853,334.00 | pesos | Art. 10 y 21 de la LDF | | |
| b. Devengado | Reporte Trim. Formato 6 d) | 31/12/2023 | \$ 2,739,517,896.87 | pesos | Art. 13 fracc. V y 21 de la LDF | | |
| 6. Previsiones de gasto para compromisos de pago derivadas de APPM (r) | | | | | | | |
| a. Asignación en el Presupuesto de Egresos | Presupuesto de Egresos | 22/12/2022 | - | pesos | Art. 11 y 21 de la LDF | | |
| 7. Techo de ADEFAS para el ejercicio fiscal (s) | | | | | | | |
| a. Propuesto | Proyecto de Presupuesto de Egresos | 29/11/2022 | \$ - | pesos | Art. 12 y 20 de la LDF | | |
| b. Aprobado | Reporte Trim. Formato 6 a) | 22/12/2022 | \$ - | pesos | Art. 12 y 20 de la LDF | | |
| c. Devengado | Cuenta Pública / Formato 6 e) | 31/12/2023 | \$ - | pesos | Art. 12 y 20 de la LDF | | |



PODER EJECUTIVO DEL ESTADO DE QUERÉTARO
Guía de Cumplimiento de la Ley de Disciplina Financiera de las Entidades Federativas y Municipios
 Cuenta Pública 2023

Del 1 de enero al 31 de diciembre de 2023

| Indicaciones de Observancia (c) | Implementación | | NO | Resultado | | Fundamento (h) | Comentarios (i) |
|---|----------------|---|------------|-------------------|--------------------------|-----------------------|--|
| | SI | Mecanismo de Verificación (d) | | Monto o valor (j) | Unidad (operaciones) (k) | | |
| PODER EJECUTIVO DEL ESTADO DE QUERÉTARO | | | | | | | |
| 1. Iniciativa de Ley de Ingresos y Proyecto de Presupuesto de Egresos | | | | | | | |
| a. Objetivos anuales, estrategias y metas para el ejercicio fiscal (l) | | Iniciativa de Ley de Ingresos y Proyecto de Presupuesto de Egresos | 29/11/2022 | | | Art. 5 y 18 de la LDF | <p>Para el ejercicio fiscal de 2023, se establecieron como objetivos anuales estrategias y metas, los siguientes:</p> <p>Objetivos: Una gestión pública ágil, eficaz, eficiente y transparente que colabore en el desarrollo del Estado de Querétaro.</p> <p>Estrategias: Mantener en todo momento el equilibrio presupuestal en apoyo a las obligaciones aplicables en el ejercicio del gasto público basados en una gestión eficiente, con los alcances de transparencia y rendición de cuentas.</p> <p>Metas: Aprovechamiento al máximo de los recursos con que se cuenta dando prioridad a los sectores de seguridad, recuperación económica, energía y movilidad; y buscando atender de manera integral las necesidades del Estado en apoyo a los planes y programas que se contemplarán en el Plan Estatal de Desarrollo que se presentará con respecto a la normatividad.</p> <p>La información referida se presenta en la Iniciativa de la Ley de Ingresos y Proyecto de Presupuesto de Egresos del Estado de Querétaro para el ejercicio fiscal 2023.</p> |
| b. Proyecciones de ejecuciones positivas (j) | | Iniciativa de Ley de Ingresos y Proyecto de Presupuesto de Egresos / Formatos 7 a) y b) | 29/11/2022 | | | Art. 5 y 18 de la LDF | El monto de los recursos a ejecutar que contempla el presente Presupuesto de Egresos, puede ser afectado por una reducción en la disponibilidad de recursos tanto locales como federales, modificación de las condiciones económicas con las cuales se generaron los supuestos para el financiamiento del mismo, cambios en la política económica del país, un incremento inflacionario superior al esperado en las proyecciones, así como las variaciones económicas federales que se usaron en el Presupuesto de Egresos de la Federación para el ejercicio fiscal 2023 sobre los recursos participables a las entidades federativas. No sin omitir los efectos que el entorno económico pudiera sufrir por la propagación de la guerra en Ucrania y/o el rebrote del COVID-19. Por último, los programas de gasto, podrían verse afectados por la modificación oportuna de recursos federales, la baja en la capacidad de recursos locales y la presión que pudiera tenerse en el gasto por estímulos económicos, sociales, políticos o de cualquier otra índole de carácter público y local. |
| c. Descripción de riesgos relevantes y propuestas de acción para enfrentarlos (k) | | Iniciativa de Ley de Ingresos y Proyecto de Presupuesto de Egresos | 29/11/2022 | | | Art. 5 y 18 de la LDF | La información referida se presenta en la Iniciativa de la Ley de Ingresos y Proyecto de Presupuesto de Egresos del Estado de Querétaro para el ejercicio fiscal 2023. |
| d. Resultados de ejecuciones fiscales anteriores y el ejercicio fiscal en curso (m) | | Iniciativa de Ley de Ingresos y Proyecto de Presupuesto de Egresos / Formatos 7 e) y g) | | | | | |
| e. Estado actual de las pensiones de sus trabajadores (n) | | Proyecto de Presupuesto de Egresos / Formato 9 | 29/11/2022 | | | Art. 5 y 18 de la LDF | La información referida se presenta en la Iniciativa de la Ley de Ingresos y Proyecto de Presupuesto de Egresos del Estado de Querétaro para el ejercicio fiscal 2023. |
| 2. Balance Presupuestario de Recursos Disponibles, en caso de ser negativo | | | | | | | |
| a. Razones presupuestales que justifiquen el Balance Presupuestario de Recursos Disponibles negativo (o) | | Iniciativa de Ley de Ingresos o Proyecto de Presupuesto de Egresos | | | | Art. 5 y 18 de la LDF | |
| b. Fuente de recursos para cubrir el Balance Presupuestario de Recursos Disponibles negativo (z) | | Iniciativa de Ley de Ingresos o Proyecto de Presupuesto de Egresos | | | | Art. 5 y 18 de la LDF | |

| Indicadores de Observancia (c) | Implementación | | NO | Resultado | | Fundamento (h) | Comentarios (i) |
|--|----------------|--|------------|------------------------------------|-------------------|-----------------------------------|---|
| | SI | Mecanismo de Verificación (d) | | Fecha estimada de cumplimiento (e) | Monto o valor (f) | | |
| c. Número de ejercicios fiscales y recursos necesarios para cubrir el Balance Presupuestario de Recursos Disponibles negativo (a) | | Indicativa de Ley de Ingresos o Proyecto de Presupuesto de Egresos | | | | Art. 6 y 19 de la LDF | |
| d. Informes Trimestrales sobre el avance de las acciones para recuperar el Balance Presupuestario de Recursos Disponibles (b) | | Reporte Trim. y Cuenta Pública | | | | Art. 6 y 19 de la LDF | |
| 3 Servicios Personales | | | | | | | |
| a. Remuneraciones de los servidores públicos (c) | | Proyecto de Presupuesto | 29/11/2022 | | | Art. 10 y 21 de la LDF | En el Proyecto de Presupuesto se presenta el Anexo del Presupuesto de Egresos del Estado de Querétaro para el ejercicio fiscal 2023 que da cumplimiento a la Ley General de Contabilidad Gubernamental, Artículos 61 y 64. |
| b. Provisiones salariales y económicas para cubrir incrementos salariales, emoban de plazas y otras (d) | | Proyecto de Presupuesto | 29/11/2022 | | | Art. 10 y 21 de la LDF | En el Proyecto de Presupuesto se presenta el Anexo del Presupuesto de Egresos del Estado de Querétaro para el ejercicio fiscal 2023 que da cumplimiento a la Ley de Disciplina Financiera de las Entidades Federativas y los Municipios, en su apartado para dar atención al Artículo 10, fracción II de la Ley de Disciplina Financiera de las Entidades Federativas y los Municipios. |
| INDICADORES DEL EJERCICIO PRESUPUESTARIO | | | | | | | |
| A. INDICADORES CUANTITATIVOS | | | | | | | |
| 1. Ingresos Excedentes derivados de Ingresos de Línea Disposición: | | | | | | | |
| a. Monto de Ingresos Excedentes derivados de ILD (e) | | Cuenta Pública / Formato 5 | 31/12/2023 | \$ 6,144,297,872 | pesos | Art. 14 y 21 de la LDF | |
| b. Monto de Ingresos Excedentes derivados de ILD desahucados al fin del A. 14, fracción I de la LDF (f) | | Cuenta Pública | 31/12/2023 | \$ - | pesos | Art. 14 y 21 de la LDF | |
| c. Monto de Ingresos Excedentes derivados de ILD destinados al fin del A. 14, fracción II, b) de la LDF (g) | | Cuenta Pública | 31/12/2023 | \$ - | pesos | Art. 14 y 21 de la LDF | |
| d. Monto de Ingresos Excedentes derivados de ILD destinados al fin del A. 14, fracción II, b) de la LDF (h) | | Cuenta Pública | 31/12/2023 | \$ - | pesos | Art. 14 y 21 de la LDF | |
| e. Monto de Ingresos Excedentes derivados de ILD destinados al fin del artículo noveno transitorio de la LDF (i) | | | 31/12/2023 | \$ - | pesos | Art. Noveno Transitorio de la LDF | |
| f. Monto de Ingresos Excedentes derivados de ILD destinados al fin del artículo noveno transitorio de la LDF (j) | | | 31/12/2023 | \$ - | pesos | Art. 14 y 21 de la LDF | |
| g. Monto de Ingresos Excedentes derivados de ILD en un nivel de endeudamiento exorbitante de acuerdo al Sistema de Alertas hasta por el 5% de los recursos para cubrir Gasto Corriente (k) | | | 31/12/2023 | \$ - | pesos | Art. 14 y 21 de la LDF | |



PODER EJECUTIVO DEL ESTADO DE QUERÉTARO
 Guía de Cumplimiento de la Ley de Disciplina Financiera de las Entidades Federativas y Municipios
 Cuenta Pública 2023
 Del 1 de enero al 31 de diciembre de 2023

| Indicadores de Observancia (c) | Implementación | | Resultado | | Fundamento (h) | Comentarios (i) |
|---|----------------|----|---------------------|-------------------------|-----------------------------------|--|
| | SI | NO | Monto o valor (f) | Unidad (porcentaje) (g) | | |
| B. INDICADORES CUALITATIVOS | | | | | | |
| 1 Análisis Costo-Beneficio para programas o proyectos de inversión mayores a 10 millones de US\$ (II) | | | | | Art. 13 fracs. III y 21 de la LDF | La información se encuentra publicada en el apartado de Transparencia de la página de Internet del Poder Ejecutivo del Estado de Querétaro misma que se puede consultar en la siguiente liga: https://portal.queretaro.gob.mx/50/transparencia/Default.aspx?q=YH75DRJJDAm3XlHjFv3ZOU.CowbFwCvON6jYETDwKH74-d8fYfjn38IK9M4G5D1ImEZDLOoYj9j64q2f0kexVfjDLWk6bDZuJADhiazqXKQpEiPA6BRL0LUGA5BITEP5Gh6XKShmmHbRW6w0D5XV |
| 2 Análisis de conveniencia y análisis de transferencia de riesgos de los proyectos APPs (nm) | | | | | Art. 13 fracs. VII y 21 de la LDF | |
| 3 Identificación de población objetivo, destino y temporalidad de subsidios (nn) | | | | | Art. 13 fracs. VII y 21 de la LDF | |
| INDICADORES DE DEUDA PÚBLICA | | | | | | |
| A. INDICADORES CUANTITATIVOS | | | | | | |
| 1 Obligaciones a Corto Plazo | | | | | | |
| a. Límite de Obligaciones a Corto Plazo (oo) | | | \$ 2,686,088,149.24 | pesos | Art. 30 fracs. I de la LDF | |
| b. Obligaciones a Corto Plazo (pp) | | | \$ 1,537,246,577.00 | pesos | Art. 30 fracs. I de la LDF | |



PODER EJECUTIVO DEL ESTADO DE QUERÉTARO.

Reporte de Hallazgos y Recomendaciones de la auditoria de Estados Financieros y presupuestarios por el ejercicio fiscal 2023 y seguimiento a observaciones de ejercicios anteriores.

Querétaro, Qro. 23 de Febrero 2024

INFORME DE HALLAZGOS DEL EJERCICIO 2023 Y SEGUIMIENTO A LAS SALVEDADEY Y HALLAZGOS DE EJERCICIOS ANTERIORES.

**SECRETARÍA DE LA CONTRALORÍA DEL
PODER EJECUTIVO DEL ESTADO DE QUERÉTARO**

PRESENTE

En la planeación y ejecución de la auditoría del Poder Ejecutivo del Estado de Querétaro "PEEQ", por el periodo comprendido del 1 de enero al 31 de diciembre de 2023, consideramos la estructura del control interno de la Entidad para determinar la oportunidad y extensión de nuestros procedimientos de auditoría; sin embargo, hemos observado algunos asuntos reportables de acuerdo con las Normas Internacionales de Auditoría. Una condición reportable involucra asuntos que pudieran llamar la atención, relativos a deficiencias en el diseño u operación del sistema o estructura de control interno que podría afectar la habilidad de la gerencia de la Entidad para registrar, procesar, sumarizar y reportar la información financiera consistentemente con lo que se refleja en los estados financieros.

El estado que guardan los hallazgos de auditoría, así como los hallazgos de ejercicios anteriores es el sigue:

- Respecto al reporte de hallazgos de auditoria 2023 no se tuvo observaciones pendientes de solventar.
- Respecto a seguimiento de los hallazgos de ejercicios anteriores, a la fecha del presente no se tuvo observaciones pendientes de solventar.

**SERVICIOS DE AUDITORÍAS INTEGRALES Y
ASESORÍA ADMINISTRATIVA, S.C.**



C.P.C. Jorge Alberto Valladares Hdez.
Auditor Externo
23 de febrero de 2023

